



ҚАЗАҚСТАН МЕН ӨҢІРЛЕРДЕГІ
ШАҒЫН ЖӘНЕ ОРТА КӘСІПКЕРЛІКТИҢ
ДАМУ ЖАҒДАЙЫ ТУРАЛЫ
ЕСЕП

————— **2023** —————

МАЗМҰНЫ

1 БӨЛІМ.	
ҚАЗАҚСТАН РЕСПУБЛИКАСЫНДАҒЫ ШАҒЫН	
ЖӘНЕ ОРТА КӘСІПКЕРЛІктің ЖАЙ-КҮЙІ МЕН ДАМУ	
СЕРПІНІНІң МОНИТОРИНГІ.....	10
2 БӨЛІМ.	
ҚАЗАҚСТАН АЙМАҚТАРЫНДА ШОК ДАМУЫНЫң	
КӨРСЕТКІШТЕРІН САЛЫСТЫРУ	14
3 БӨЛІМ.	
ҚАЗАҚСТАН РЕСПУБЛИКАСЫНЫң ӨңІРЛЕРІНДЕ	
ШОК СУБЪЕКТІЛЕРІНІң ДАМУЫН ТАЛДАУ	18
1. Астана қаласындағы шағын	
және орта кәсіпкерлік.....	18
2. Алматы қаласындағы шағын	
және орта кәсіпкерлік.....	20
3. Шымкент қаласындағы шағын	
және орта кәсіпкерлік	22
4. Ақмола облысындағы шағын	
және орта кәсіпкерлік	24
5. Ақтөбе облысында шағын	
және орта кәсіпкерлік	26
6. Алматы облысындағы шағын	
және орта кәсіпкерлік	28
7. Атырау облысындағы шағын	
және орта кәсіпкерлік	30
8. Шығыс Қазақстан облысындағы шағын	
және орта кәсіпкерлік	32
9. Жамбыл облысындағы шағын	
және орта кәсіпкерлік	34
10. Батыс Қазақстан облысындағы шағын	
және орта кәсіпкерлік	36
11. Қарағанды облысындағы шағын	
және орта кәсіпкерлік	38

12. Қостанай облысындағы шағын және орта кәсіпкерлік.....	40
13. Қызылорда облысындағы шағын және орта кәсіпкерлік	42
14. Маңғыстау облысындағы шағын және орта кәсіпкерлік	44
15. Павлодар облысындағы шағын және орта кәсіпкерлік	46
16. Солтүстік Қазақстан облысындағы шағын және орта кәсіпкерлік	48
17. Түркістан облысындағы шағын және орта кәсіпкерлік	50
18. Абай облысындағы шағын және орта кәсіпкерлік	52
19. Жетісу облысының шағын және орта кәсіпкерлігі	54
20. Ұлытау облысының шағын және орта кәсіпкерлігі.....	56
4 БӨЛІМ.	
«ДАМУ» КӘСІПКЕРЛІКТІ ДАМУ ҚОРЫ» АҚ-НЫҢ КӘСІПКЕРЛІКТІ ҚОЛДАУ ЖӨНІНДЕГІ БАҒДАРЛАМАЛАРЫН ІСКЕ АСЫРУ НӘТИЖЕЛЕРІ	58
1. КӘСІПКЕРЛІКТІ ҚАРЖЫЛЫҚ ҚОЛДАУ БАҒДАРЛАМАЛАРЫ	58
2. КЛИЕНТТІК СЕРВИС	95
5 БӨЛІМ.	
ШАҒЫН ЖӘНЕ ОРТА КӘСІПКЕРЛІКТІ ҚОЛДАУДЫҢ ЖАҢА ҚҰРАЛДАРЫ	100



«ДАМУ» КӘСІПКЕРЛІКТІ ДАМУ ҚОРЫ» АҚ ДИРЕКТОРЛАР КЕҢЕСІ ТӨРАҒАСЫНЫҢ ҮНДЕУІ



Байбазаров Н.С.

Премьер-Министрдің
орынбасары,
Қазақстан Республикасы
Ұлттық экономика
министрі

Құрметті ханымдар мен мырзалар!

«Даму» қоры қаржылық қолдау көрсету арқылы Қазақстан Республикасында жеке кәсіпкерлікті дамытуға жәрдемдесу мақсатында мемлекеттік қолдау құралдарын іске асыратын ұлттық қаржы институты. 26 жылдан бері Қор қазақстандық кәсіпкерлерге өз ісін ашуға және дамытуға көмектесіп келеді.

«Даму» қоры арқылы мемлекеттік қолдауды жүзеге асырудың барлық кезеңінде кәсіпкерлерге қолдау көрсетілген жобалар саны 12 трлн. теңгеден астам сомаға 202 мың жобаның белгісінен асты.

Қор жұмысының басты басымдығы - шағын және орта бизнестің өркендеуіне ықпал ететін жағдайлар жасау, себебі дәл осы кәсіпкерлер тобы экономиканың қозғаушы күші және орнықты өсуді қамтамасыз етуде және өзін-өзі жұмыспен қамтуда маңызды рөл атқарады. Инновациялық бағдарламалар мен мемлекеттік қолдау тетіктері арқылы «Даму» қоры бәсекеге қабілетті кәсіпкерлердің дамуына жәрдемдесуге және олардың нарықта табысты жұмыс істеуін қамтамасыз етуге ұмтылады.

«Даму» қорын қолдаудың маңыздылығын жете бағалауға болмайды. Біз бірлесе отырып айтарлықтай нәтижелерге қол жеткізудеміз. Мысалы, 2023 жыл ішінде әртүрлі ауқымдағы және қызмет бағыттарындағы 23,9 мың жоба Қордың қаржылық қолдауы арқылы өз жобаларын табысты іске асырды. Бұл жобалар, сөзсіз, қоғам өмірінің түрлі салаларына айтарлықтай әсер етті. Олардың ішінде өңдеу өнеркәсібі, білім беру, денсаулық сақтау, мәдениет, экология және т.б. салалардағы жобалар бар. Қордың қолдауы кәсіпкерлерге өз идеяларын жүзеге асыруға, жаңа жұмыс орындарын ашуға, инновацияларды дамытуға, өз қоғамдастығы мен елін жақсы жаққа өзгертуге мүмкіндік береді.

Тиімді кәсіпкерлік ортаны дамыту біздің жұмысымыздың негізгі аспектілерінің біріне айналды және біз «Даму» қоры атынан кәсіпкерлер бизнес-жолдың әрбір қадамында қолдау көрсетуге дайын сенімді серіктес тапқанын мақтан тұтамыз.

Ұсынылған есеп бизнес пен мемлекет өкілдері арасындағы өзара іс-қимылдың тиімді алаңын құрудағы біздің бірлескен күш-жігеріміздің айғағы.

Біз қол жеткізілген нәтижелер осы жолды одан әрі ынтамен және тиімділікпен жүргізу үшін шабыт және мотивация болатынына сенімдіміз.



«ДАМУ» КӘСІПКЕРЛІКТІ ДАМУ ҚОРЫ» АҚ БАСҚАРМА ТӨРАЙЫМЫНЫҢ ҮНДЕУІ



Бурибаева Г.А.

«Даму» кәсіпкерлікті дамыту қоры» АҚ
Басқарма Төрайымы

«Даму» кәсіпкерлікті дамыту қоры» АҚ 25 жылдан астам отандық бизнес-ортаны дамытуға елеулі үлес қосып келеді. 2023 жылдың қорытындысы бойынша Қордың қатысуымен қазақстандық кәсіпкерлердің 23 852 жобасы мемлекет тарапынан қолдау тауып, өз ісін дамытуға немесе кеңейтуге бағытталған 1 566,4 млрд. теңге сомасына несие қаражатын алды.

Қор Мемлекеттік қолдау бағдарламаларының операторы ретінде кәсіпкерлікті дамытудың 2021-2025 жылдарға арналған ұлттық жобасы және қарапайым заттар экономикасы шеңберінде ШОК-ты дамытуға 290 млрд. теңге бағыттады.

Қор сыйақы мөлшерлемесін субсидиялау бөлігінде 1 005,2 млрд. теңге сомасына 12,3 мың жобаны, кепілдік беру құралы бөлігінде 363,2 млрд. теңге сомасына 8,2 мың жобаны, жеңілдікті қаржыландыру құралы бойынша 197,9 млрд. теңге сомасына 3,3 мың қарыз алушыны қолдады.

2023 жылдың қорытындысы бойынша мемлекеттік қолдауға ие болған кәсіпорындар жалпы сомасы 21 500,5 млрд. теңгеге шығарылған өнім, бюджетке 1 566,2 млрд. теңге көлемінде төленген салық түрінде елеулі әлеуметтік-экономикалық нәтижеге қол жеткізді. 2024 жылы біз жоғарыда көрсетілген көрсеткіштердің 10%-дан астам өсімін күтеміз.

Алға қойылған мақсаттарға қол жеткізудің басты құралы компанияның даму стратегиясы болып табылады. Осылайша, 2023 жылы Қор Қазақстандағы кәсіпкерлікті дамыту институты ретіндегі рөлін жүзеге асыру үшін қызметтің негізгі бағыттарына негізделген жаңа он жылдық стратегияны бекітті.

Бұл ретте стратегияны табысты іске асырудың маңызды аспектісі жоғары кредиттік рейтингті қолдау болып табылады. 2023 жылы Moody's және S&P халықаралық рейтингтік агенттіктері Қордың кредиттік рейтингтерін растады, сондай-ақ өз болжамдарын жақсартты. Moody's «Baa3/Prime-3» рейтингін растады және «Позитивті» болжамын жақсартты, ал S&P «BBB-/A-3» рейтингін «Тұрақты» болжамымен растады. Рейтингтік агенттіктер тарапынан оң бағалар «Даму» қорының сенімділігі мен қаржылық тұрақтылығын растайды.

Қор үшін өткен жыл баламалы қаржыландыру көздерін іске қосу тұрғысынан серпінді жыл болды. Қор ШОК субъектілеріне баламалы көздерді тарту мүмкіндігін беру, сондай-ақ жеке нарықты бизнес жобаларға инвестициялау үшін тарту арқылы субъектілерді қолдау бағытында жұмыс жасады. Осылайша, 2023 жылдың төртінші тоқсанында KASE Қазақстан қор биржасының алаңында 2021-2025 жылдарға арналған ұлттық кәсіпкерлікті дамыту жобасын іске асыру аясында Қазақстанда субсидияланатын облигациялар бойынша сауданың алғашқы ашылуы өтті. 2023 жылы Қор облигациялардың жалпы сомасы 5,5 млрд. теңгені құрайтын үш жобаға қолдау көрсетті.

Мемлекет басшысының 2023 жылғы 1 қыркүйектегі «Әділетті Қазақстанның экономикалық бағдары», шағын және орта кәсіпкерлікті қолдаудың кешенді бағдарламасына «Бизнестің жол картасы» және «Қарапайым заттар экономикасы» бағдарламаларын біріктіру туралы Қазақстан халқына Жолдауын іске асыру жөніндегі жалпыұлттық іс-шаралар жоспарының 58-тармағын орындау мақсатында, 2023 жылы Қор ҚР Үкіметімен бірлесіп 2024 жылдың қаңтарында бекітілген Бірыңғай кешенді бағдарламаны әзірлеуге қатысты. Бағдарлама өңдеуші өнеркәсіптегі жобаларды қолдауға, моно-, шағын қалалар

мен ауылдық елді мекендердегі шағын және орта бизнесті дамытуға баса назар аударып, алты бағытты қамтиды, сондай-ақ әлеуметтік кәсіпкерлікті қолдау және қор нарығын дамыту үшін жеке бағыттар бөлінген.

Қор шағын және орта бизнес операцияларын факторингтік қаржыландыруды дамытуға көңіл бөлуді жалғастыруда. 2023 жылы Қордың факторинг құралы бойынша орналастырған қаражатын пайдалана отырып, 4 011 млн. теңге несие сомасына 28 кәсіпкерге қолдау көрсетілді, сондай-ақ «Банк ЦентрКредит» АҚ-мен қосымша 1 млрд. теңге мөлшерінде қаражат орналастырылды.

Бүгінгі таңда қаржылық көрсеткіштермен қатар бизнестің әлеуметтік және экологиялық жауапкершілігіне де көп көңіл бөлінетінін атап өткім келеді. ESG бағалауының жоғары деңгейі компанияның беделін нығайтуға көмектеседі және оның имиджін арттырады. 2023 жылы S&P Global Corporate Sustainability Assessment халықаралық рейтингтік агенттігі тұрақты даму саласында Қорға «22» деңгейінде баға берді.

Сондай-ақ, мемлекеттік қолдауға жүгінген кәсіпкерлер санының жыл сайын артып келе жатқанын ескере отырып, Қор процестерді автоматтандыру және оларды онлайн форматқа көшіру бойынша жұмысты жалғастыруда. 2023 жылы кәсіпкерлерге ыңғайлы болу үшін Қордың барлық бизнес-процестері цифрлық форматқа көшірілді. Енді кәсіпкерлер мемлекеттік қолдауды online.damu.kz және bgov.kz порталдары арқылы алады. Енгізілген инновациялардың арқасында өтінімдерді қарау мерзімі 21-ден 5 жұмыс күніне дейін, ал микро және шағын бизнесті қолдау бағдарламасы аясында 1 күнге дейін қысқарды.

Қабылданған шаралар кәсіпкерлермен өзара іс-қимылды айтарлықтай жеңілдетті және процестердің барынша ашықтығын қамтамасыз етті. Бұл ретте өзара іс-қимылдың офлайн-арналарына жүктеме азайды.

Жыл сайын мемлекеттік қолдауға ие болған кәсіпорындар шығаратын өнімдерді ілгерілету және танымал ету мақсатында Қор қазақстандық тауар өндірушілердің «ULTTYQ ONIM» көрмесін өткізеді. 2023 жылғы 7-ші көрмеге еліміздің түкпір-түкпірінен 320-ға жуық микро, шағын және орта бизнес өкілдері қатысты, келушілер саны 22 мыңнан астам адамды құрады. Көрмеге құрылыс материалдары, машина жасау жабдықтары, химия өнеркәсібі тауарлары, жиһаз, азық-түлік өнімдері, киім-кешек, аяқ киім және т.б. ұсынылды.

«Даму» қоры кәсіпкерлерге көрсетілетін қызметті жақсартуға ұмтылады. Ағымдағы жылға арналған басты міндеттердің бірі бизнес-ортаны жақсарту және қазақстандық бизнестің өсімі мен дамуының жаңа мүмкіндіктерін іздеу үшін кәсіпкерлік қоғамдастықпен және басқа да ұйымдармен белсенді өзара іс-қимыл жасау болып табылады.

Сондай-ақ «Даму» қоры өзінің тиімділігін, ашықтығын және есептілігін арттыруға назар аударуды жалғастырады. Ішкі процестерді оңтайландыру, басқарудың озық технологиялары мен әдіснамаларын енгізу, сондай-ақ мониторинг және нәтижелерді бағалау жүйесін нығайту жоспарланып отыр.

Бұл жоспарларды іске асыру Қордың қаржылық тұрақтылығын нығайтып, оның қызметіне деген сенімді арттырады. Сонымен қатар, Қордың қызметі кәсіпкерлер үшін бұрынғыдан да қарапайым және қолжетімді болады.



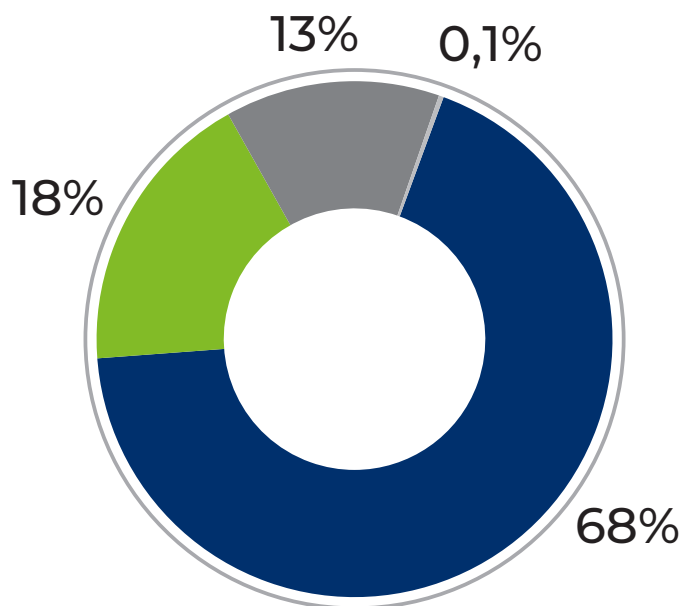
Тіркелгендердің жалпы санындағы жұмыс істеп тұрған ШОК үлесі

91,9 %

Жұмыс істеп тұрған ШОК саны

2 002 мың бірл.

Жұмыс істеп тұрған ШОК субъектілері



■ ЖК ■ ЗТ КК ■ ШҚ/ФҚ ■ ЗТ ОК

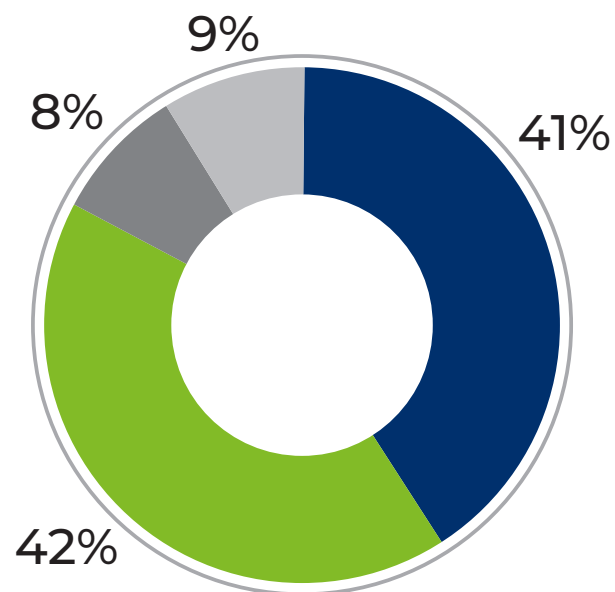
ШОБ-тың өңірді жұмыспен қамтуға қосқан үлесі

47,6 %

ШОК-та жұмыспен қамтылғандар саны

4 326,3 мың бірл.

ШОК-та жұмыспен қамтылғандар саны



■ ЖК ■ ЗТ КК ■ ШҚ/ФҚ ■ ЗТ ОК

ЖІӨ-дегі ЖҚҚ ШОБ үлесі, %

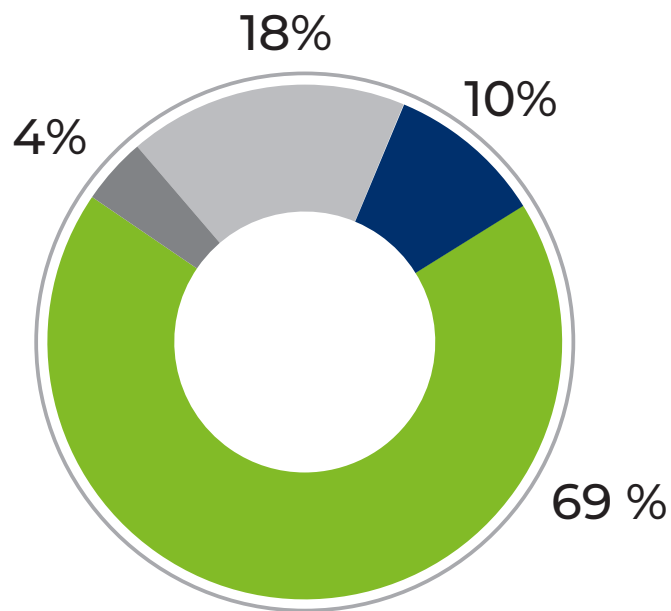
36,5 %

ШОК өнімдерін шығар

68 710,5 млрд. тенге



ЖІӨ-дегі ЖҚҚ ШОБ үлесі



■ ЖК ■ ЗТ КК ■ ШҚ/ФҚ ■ ЗТ ОК



1 БӨЛІМ.

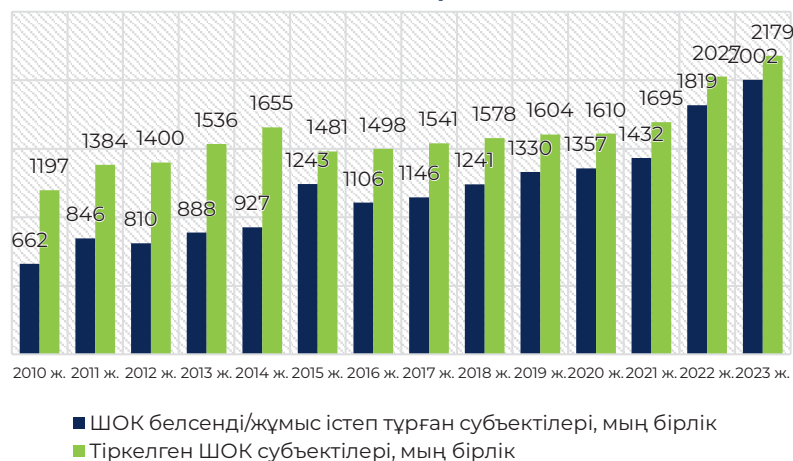
ҚАЗАҚСТАН РЕСПУБЛИКАСЫНДАҒЫ ШАҒЫН ЖӘНЕ ОРТА КӘСІПКЕРЛІКТІҢ ЖАЙ-КҮЙІ МЕН ДАМУ СЕРПІНІНІҢ МОНИТОРИНГІ

2023 жылы Қазақстан экономикасы экономикалық қызметтің көптеген көрсеткіштері бойынша өсуін сақтап қалды. Сондай-ақ, ШОК-та заңды тұлғалардың үлесі өсетін субъектілер санының институционалдық құрылымын өзгерту процестері жалғасуда:

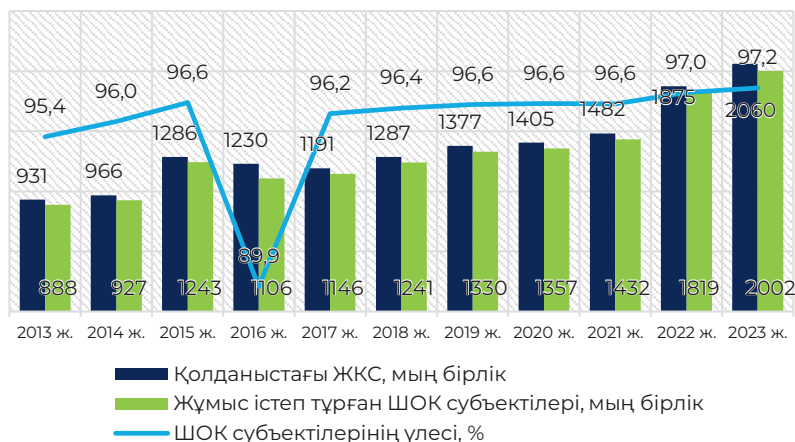
- 2023 жылы жұмыс істеп тұрған ШОК субъектілерінің саны 10,1%-ға өсіп, жыл соңына қарай 2 002 мың бірлікті құрады. Тіркелген субъектілер қатарындағы жұмыс істеп тұрған ШОК субъектілерінің үлесі 91,9% деңгейінде болды, бұл 2022 жылғы көрсеткіштен 2,1 пайыздық пунктке жоғары;
- Ұйымдық-құқықтық нысандар бойынша ШОК субъектілерінің құрылымында заңды тұлға нысанындағы ШОК кәсіпорындарының саны 19,7 мың бірлікке ұлғайды. Олардың ШОК субъектілерінің жалпы құрылымындағы үлес салмағы 18%-ды құрады. 2023 жылы заңды тұлғалар нысанындағы ШОК өсу қарқыны 2022 жылғы деңгейде қалды;
- ШОК-та жұмыспен қамтылғандар саны жыл ішінде 5,3%-ға артып, 01.01.2024 жылы 4 326 мың адамды құрады. Ел бойынша жұмыспен қамтылған халықтың жалпы санындағы ШОК-та жұмыспен қамтылған халықтың үлес салмағы 01.01.2024 жылы 1,8 пайыздық пунктке өсіп, 47,6%-ды құрады;
- 2023 жылы ШОК субъектілерінің өнім шығаруы 68,7 трлн. теңгеден асты. 2022 жылмен салыстырғанда салыстырмалы бағада ШОК өнімін шығарудың 16,0%-ға өсуі. 2023 жылдың қорытындысы бойынша елдің ЖІӨ-дегі ШОК ЖҚҚ үлесі 36,5%

- деңгейінде бағаланады, бұл 2022 жылғы көрсеткішке тең;
- Шағын кәсіпорындардан КТС бойынша төлемдерден түсетін түсімдер 2023 жылдың төрт тоқсанындағы деректер бойынша 1 490 млрд. теңгені құрады. Осылайша, олардың КТС түсімдерінің жалпы сомасындағы үлесі 14,4%.
- Шағын кәсіпкерлікке қарыздар 2023 жылдың басында экономиканы жалпы кредиттеудің өсу қарқынына сәйкес 7,8 трлн. теңге. Осының нәтижесінде олардың экономикаға берілген кредиттердің жалпы сомасындағы үлесі 26,2% деңгейінде қалыптасты.
- Бес негізгі көрсеткіш бойынша ШОК секторының салалық құрылымында 2010 жылдан бастап ауыл шаруашылығы және құрылыс саласында құлдырау байқалады: кәсіпорындар санындағы үлес салмағы, жұмыспен қамтылғандар саны және КТС түсімдері айтарлықтай қысқарды. Өңдеуші өнеркәсіп кәсіпорындары бойынша абсолюттік мәнде өсу байқалады (2010 жылдан бастап субъектілер саны 2,0 есе өсті, жұмыспен қамтылғандар саны 10%, КТС түсімдері - 8%, кредиттер - 3 есе).

Тіркелген ШОК және ЖКС субъектілері санының серпіні

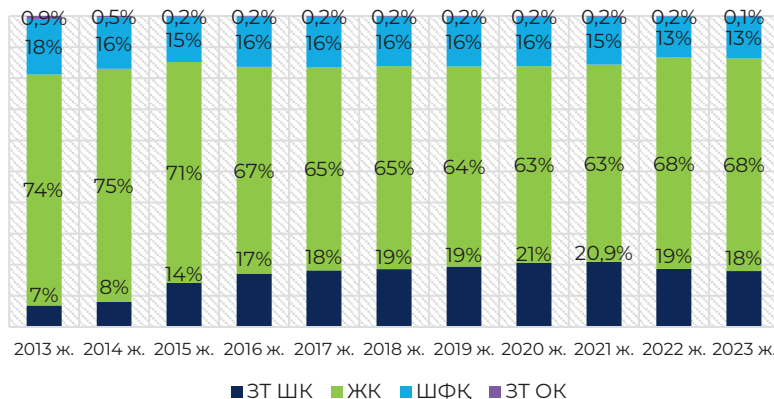


Жұмыс істеп тұрған ШОК және ЖКС субъектілері санының серпіні

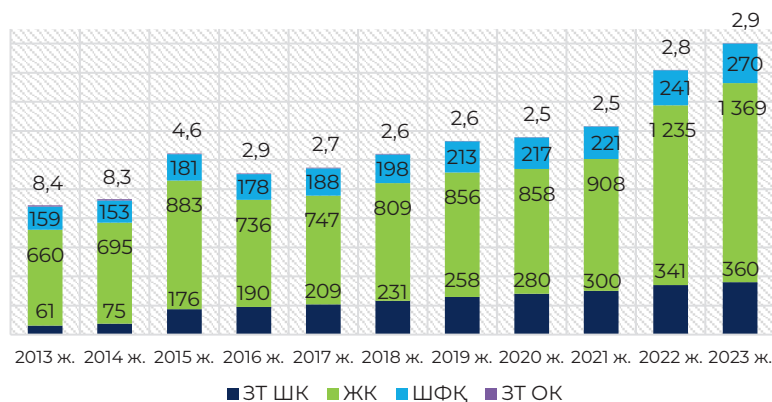


Ескерту: ҚР АСПИР Ұлттық статистика бюросының (www.stat.gov.kz), ҚР Ұлттық банкінің (www.nationalbank.kz) деректері бойынша жасалды. 2023 жылғы деректер «Даму» қорының жедел аппараты мен бағалауы негізінде жасалды.

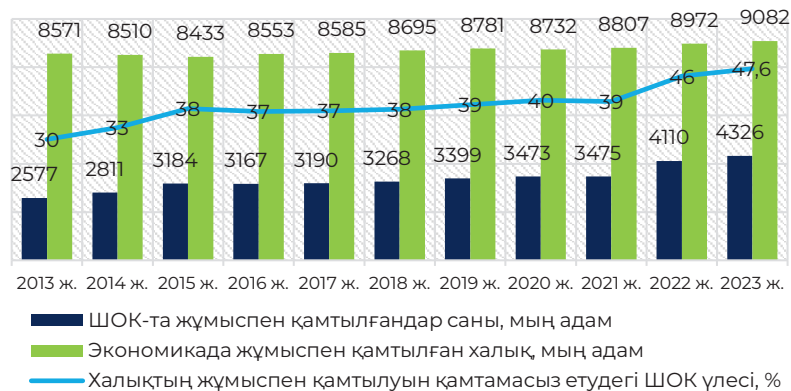
Ұйымдық-құқықтық нысандар бөлінісінде ШОК субъектілерінің құрылымы (% -бен)



Ұйымдық-құқықтық нысандар бөлінісінде ШОК субъектілерінің құрылымы (мың бірлік)

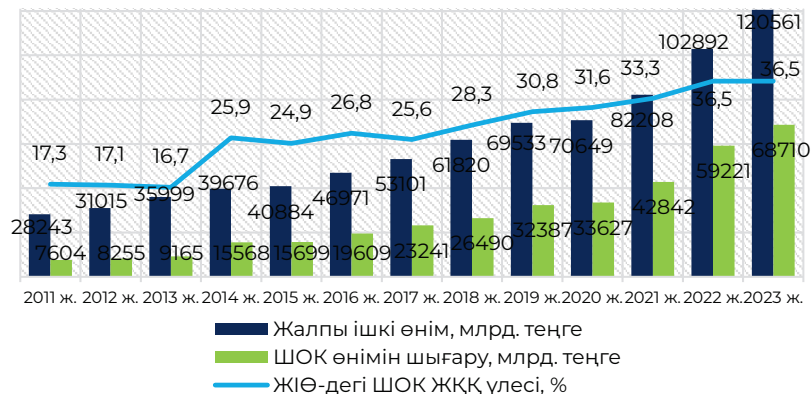


Елдің жұмыспен қамтылған халқының жалпы санындағы ШОК-пен қамтылғандардың үлесі



Ескерту: ҚР АСПИР Ұлттық статистика бюросының (www.stat.gov.kz), ҚР Ұлттық банкінің (www.nationalbank.kz) деректері бойынша жасалды. 2023 жылғы деректер «Даму» қорының жедел ақпараты мен бағалауы негізінде жасалды

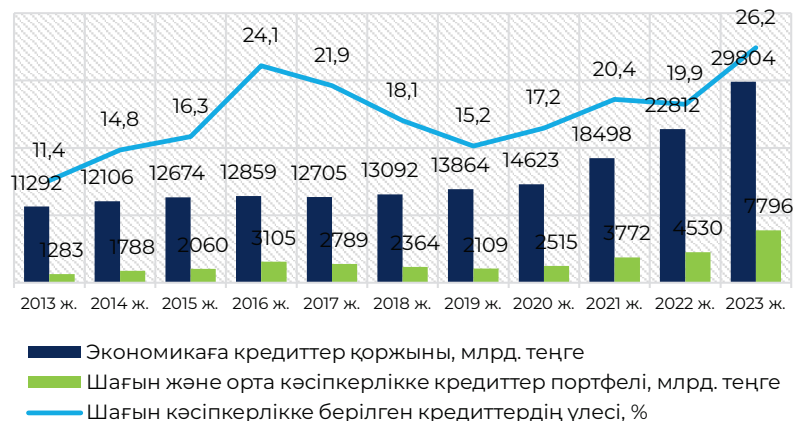
ШОК-тың ЖІӨ-ге үлесі



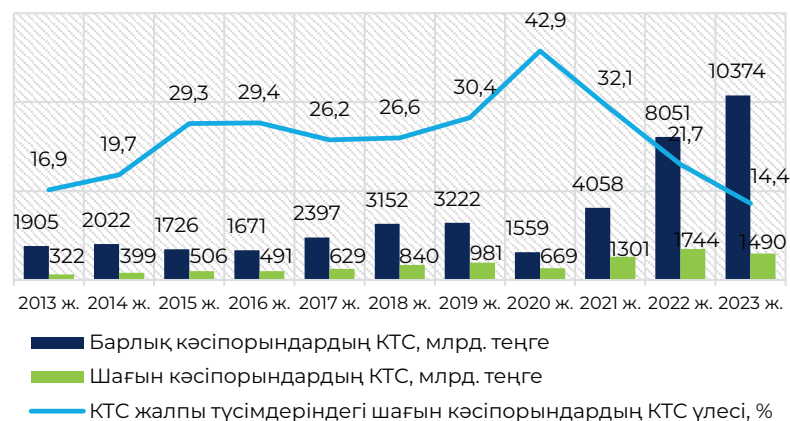
ЕДБ-ге берілген кредиттердің динамикасы (кезең ішінде)



ЕДБ кредиттер портфелі (кезең үшін)

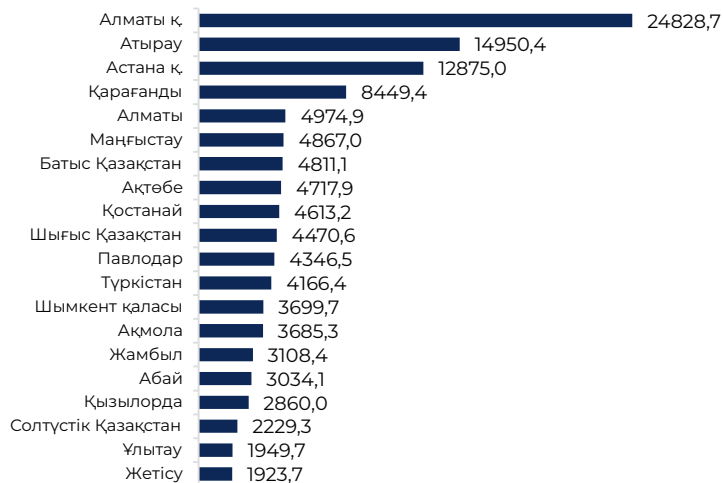


КТС түсімдерінің жалпы сомасындағы шағын кәсіпорындардың КТС үлесі

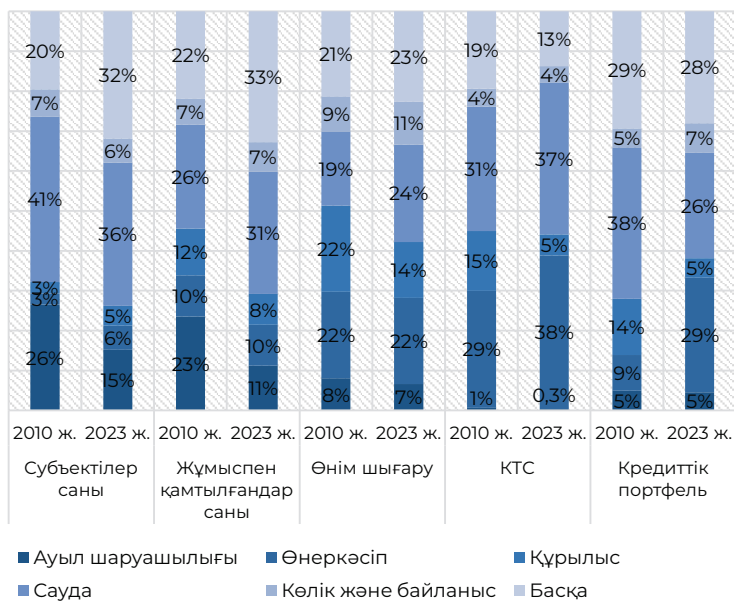


Ескерту: ҚР АСПИР Ұлттық статистика бюросының (www.stat.gov.kz), ҚР Ұлттық банкінің (www.nationalbank.kz) деректері бойынша жасалды. 2023 жылғы деректер «Даму» қорының жедел ақпараты мен бағалауы негізінде жасалды

2023 жылғы ЖӨӨ, млрд. теңге (барлығы: 120 561,1 млрд. теңге)



ШОК макрокөрсеткіштерінің салалық құрылымы



Ескерту: ҚР АСПИР Ұлттық статистика бюросының (www.stat.gov.kz), ҚР Ұлттық банкінің (www.nationalbank.kz) деректері бойынша жасалды. 2023 жылғы деректер «Даму» қорының жедел ақпараты мен бағалауы негізінде жасалды

2 БӨЛІМ.

ҚАЗАҚСТАН АЙМАҚТАРЫНДА ШОК ДАМУЫНЫҢ КӨРСЕТКІШТЕРІН САЛЫСТЫРУ

2023 жылдың қорытындылары бойынша Қазақстан аймақтарының экономикалық дамуы ШОК секторы қызметінің негізгі көрсеткіштері бойынша келесідей қалыптасты:

- 2023 жылдың соңында жұмыс істеп тұрған ШОК субъектілерінің саны бойынша Алматы мен Астана қалалары, сондай-ақ Түркістан облысы көш бастап тұр. Жиынтығында бұл өңірлерге елдің барлық ШОК субъектілерінің 38,7%-ы тиесілі. Жұмыс істеп тұрған ШОК субъектілерінің ең аз саны осы өңірлерде халық санының төмен болуына байланысты Ұлытау, Солтүстік Қазақстан және Абай облыстарына тиесілі;
- Жұмыс істеп тұрған ШОК субъектілерінің үлесі бойынша тіркелген ШОК субъектілерінің жалпы санында бірінші орынды Түркістан, Алматы және Ұлытау облыстары иеленді. Тұтастай алғанда, 17 өңірдің ШОК субъектілерінің белсенділік деңгейі республикалық деңгейден жоғары (89,7%-дан астам), бұл кәсіпкерлік мәдениет деңгейінің артқанын көрсетеді, онда өркениетті бизнесті жүзеге асыру кезінде субъектілердің кәсіпкерлік қызметті жүзеге асыруы қағидаттарының, тәсілдерінің, әдістерінің жиынтығы қолданыстағы құқықтық нормаларға, іскерлік айналым дәстүрлеріне, этикалық және адамгершілік қағидаларына, мінез-құлық нормаларына сәйкес келеді;
- Шетелдік қатысумен немесе шетелдік меншікте тіркелген кәсіпорындар санының ең көп шоғырлануы Алматы қаласына тиесілі: мұндай кәсіпорындардың үлесі қаланың шағын және орта кәсіпорындарының жалпы санының 19,4%-ын құрайды. Бұдан басқа, Жамбыл облысында шетелдік кәсіпорындар үлесі 14,3%-ды құрайды және жалпы республикалық деңгейден (11,7%) асады;
- 2024 жылғы 1-қаңтардағы жағдай бойынша ШОК-та жұмыспен қамтылғандардың жалпы саны жыл ішінде 5,3%-ға ұлғайып, 4 326,3 мың адамды құрады. ШОК-та жұмыспен қамтылған халықты ең көп саны Алматы қаласында, Астана қаласында, Түркістан, Қарағанды және Алматы облыстарында;
- 2023 жылы Қазақстанның ШОК барлық секторының өнім шығару көлемі 68 710,5 млрд. теңгені құрады. Өңірлік бөліністе өнімді шығаруға ең көп үлесті Алматы (19 256 млрд. теңге), Астана (14 720 млрд. теңге) қалаларының және Атырау облысының (5 065 млрд. теңге) ШОК субъектілері жүзеге асырады, олардың шығарылу көлемі елдің ШОК өнімінің жалпы шығарылымының 56,8%-ын құрайды;
- 2023 жылдың төрт тоқсанында шағын кәсіпорындар төлеген КТС жалпы сомасы бойынша көшбасшылар Атырау облысы, Астана және Алматы қалалары болып табылады. Олардың шағын кәсіпорындары елдің шағын кәсіпорындарынан түсетін барлық түсімдердің 66%-дан астамын төледі;
- ЕДБ-нің шағын және орта кәсіпкерлікке кредиттер бойынша жиынтық кредит қоржынының мөлшері 01.01.2024 жылғы жағдай бойынша 7 795,6 млрд. теңгені құрады*. Шағын бизнес банктірінің кредит беруінің өңірлік құрылымында басым орынды Алматы қаласы иеленеді - 3 874,6 млрд. теңге немесе ел бойынша шағын бизнеске берілген кредиттердің 49,7%. Кредит портфелінің көлемі бойынша екінші орынды Астана қаласы иеленеді (1 252,5 млрд. теңге). Екі қалаға да шағын бизнес сегментіндегі барлық кредиттердің 66%-дан астамы тиесілі;

Ескерту: ҚР АСПИР Ұлттық статистика бюросының (www.stat.gov.kz), ҚР Ұлттық банкінің (www.nationalbank.kz) деректері бойынша жасалды. 2023 жылғы деректер «Даму» қорының жедел ақпараты мен бағалауы негізінде жасалды.

* Шағын және орта бизнеске кредиттер портфелі бойынша деректер бұрын жалпы берілген.

01.01.2024 жылға тіркелген ШОК және ЖКС субъектілерінің саны, мың бірлік

Қазақстан бойынша: 2 179,0 мың тіркелген ШОК субъектілері

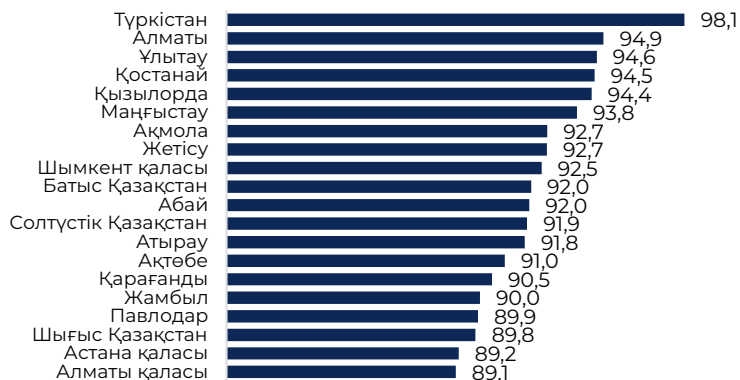


01.01.2024 жылға жұмыс істеп тұрған ШОК субъектілерінің саны, мың бірлік

Қазақстан бойынша: 2002,2 мың жұмыс істеп тұрған ШОК субъектілері

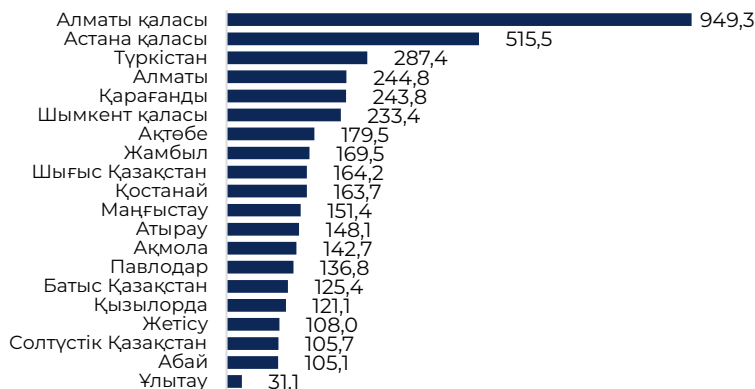


01.01.2024 жылға тіркелген ШОК субъектілерінің жалпы санындағы жұмыс істеп тұрған ШОК субъектілерінің үлесі, %

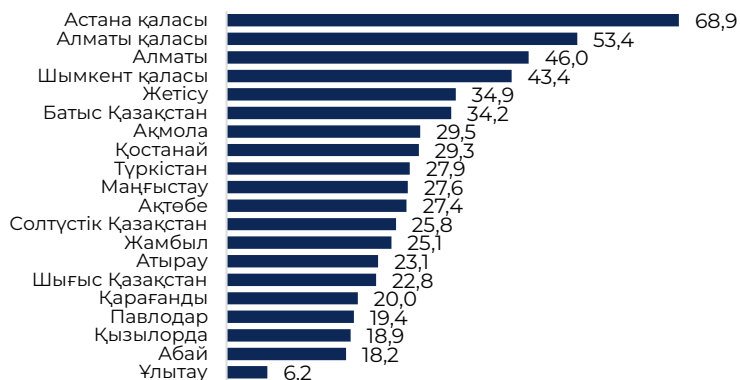


01.01.2024 жылға өңірлер бөлінісінде ШОК-та жұмыспен қамтылғандар саны, мың адам

Қазақстан бойынша: 4 326,3 мың адам

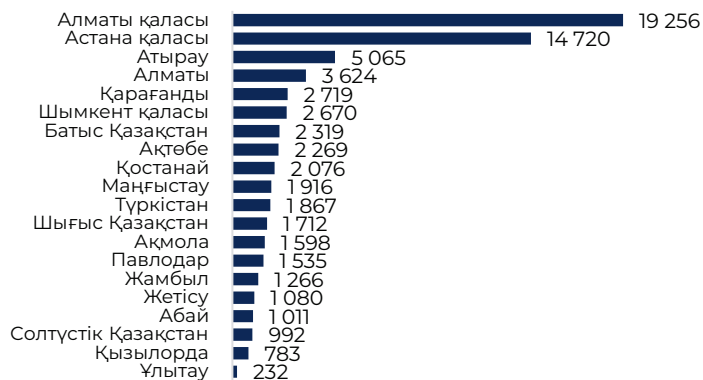


ЖӨӨ-дегі ШОК ЖҚҚ үлесі, %



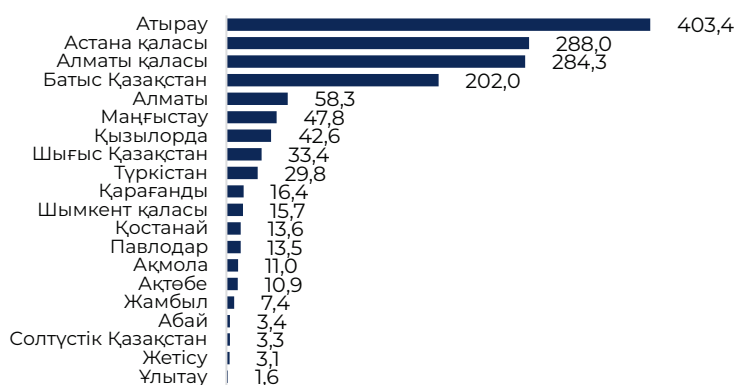
2023 жылы өңірлер бөлінісінде ШОКС өнімін шығару, млрд. теңге

Қазақстан бойынша: 68 710,5 млрд. теңге



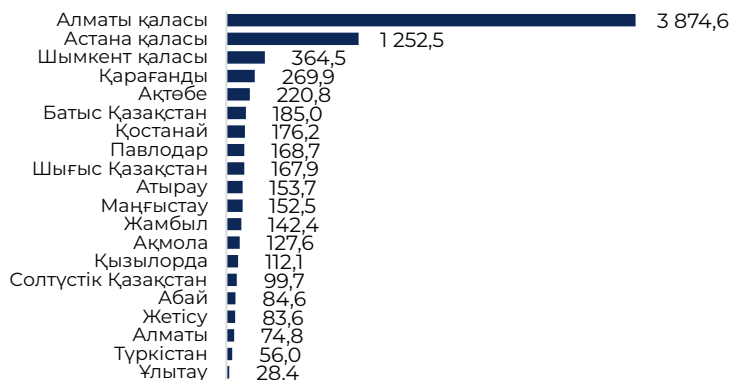
Өңірлер бөлінісінде 2023 жылғы шағын кәсіпорындардың КТС, млрд. теңге

Қазақстан бойынша: 1 489,5 млрд. теңге

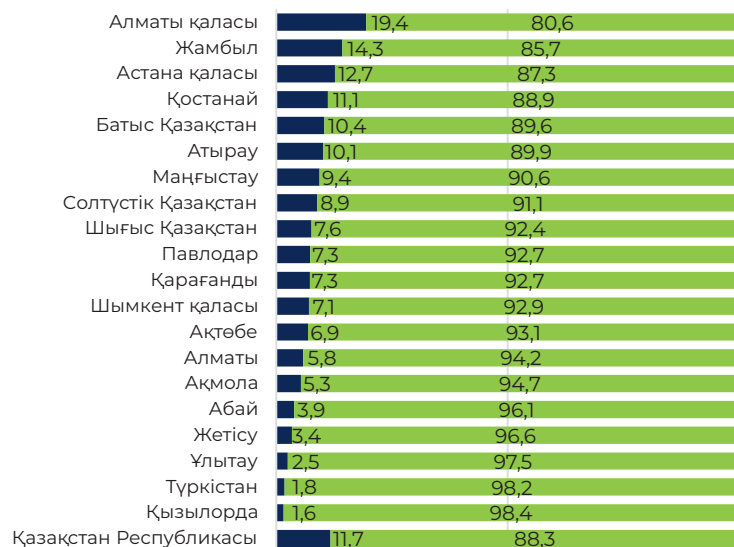


01.01.2024 жылға арналған өңірлік бөліністегі шағын және орта кәсіпкерлік кредиттері бойынша ЕДБ портфелі

Қазақстан бойынша: 7 795,6 млрд. теңге



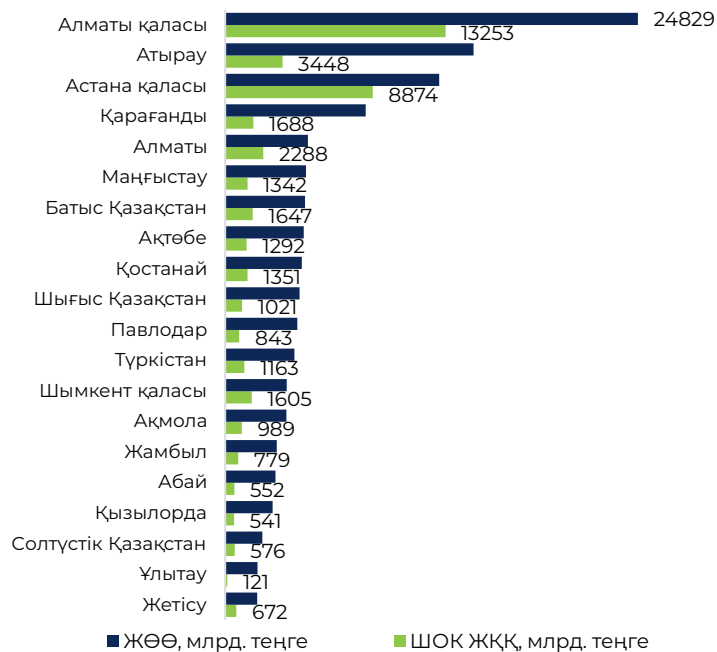
Шетелдік қатысуы бар ШОК үлесі (заңды тұлғалар бойынша деректер негізінде)



■ Шетел қатысатын кәсіпорындар ■ Басқалары

2023 жылғы ЖӨӨ және ШОК ЖҚК өңірлер бөлінісінде, млрд. теңге

Қазақстан бойынша: ЖІӨ 120 561 млрд. теңге,
ЖҚК 44 044 млрд. теңге



■ ЖӨӨ, млрд. теңге ■ ШОК ЖҚК, млрд. теңге




3 БӨЛІМ.

ҚАЗАҚСТАН РЕСПУБЛИКАСЫНЫҢ ӨҢІРЛЕРІНДЕ ШОК СУБЪЕКТІЛЕРІНІҢ ДАМУЫН ТАЛДАУ

1. Астана қаласындағы шағын және орта кәсіпкерлік

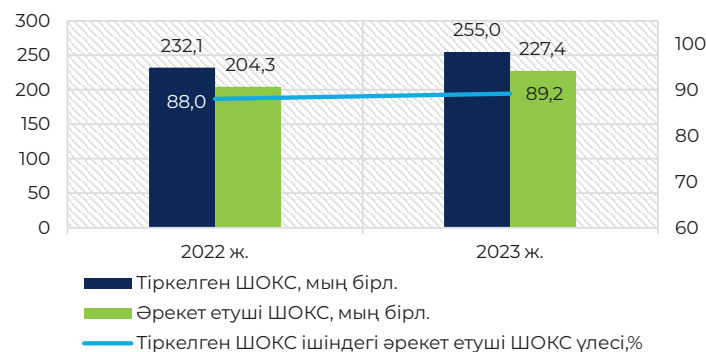
Қаланың әлеуметтік-экономикалық портреті

-  1832 жылы құрылды 1997 жылғы 10 желтоқсаннан бастап - Қазақстан Республикасының астанасы
-  Аумағы 0,8 мың км², ҚР аумағының 0,03%
-  01.01.2024 жылғы халық саны 1 430,1 мың адам ҚР халқының 7,1%-ы
-  01.01.2024 жылғы экономикалық белсенді халық 689,9 мың адам
-  01.01.2024 ж. жұмыспен қамтылған халық 658,6 мың адам
-  2023 жылғы ЖӨӨ, млрд теңге 12 875 млрд. теңге ҚР ЖІӨ-нің 10,7%
-  Физикалық көлем индексі, өткен жылдың сәйкес кезеңіне пайызбен 105,4
-  Жан басына шаққандағы ЖӨӨ, 9 247 мың теңге

2023 жылға арналған Астана қаласының ШОК секторындағы негізгі өзгерістер:

- Тіркелген ШОК субъектілерінің саны 9,9%-ға, жұмыс істеп тұрған ШОК субъектілерінің саны 11,3%-ға өсті. Жұмыс істеп тұрған ШОК субъектілерінің үлесі 88,0%-дан 89,2%-ға дейін өсті;
- Салалық құрылымда сауда (33,9%), өнеркәсіп (5,4%) және құрылыс (10,7%) субъектілері басым;
- ШОК-та жұмыспен қамтылған халық саны 5,3%-ға артты. Жалпы жұмыспен қамтылғандардың санынан ШОК-пен қамтылғандардың үлесі 78,3% деңгейінде қалды;
- ШОК субъектілерінің өнімдерін шығару (салыстырмалы бағамен) 28,9%-ға ұлғайды. ЖӨӨ-дегі ШОК ЖҚҚ үлесі 69,5%-дан 68,9%-ға дейін азайды;
- Шағын кәсіпорындардың КТС бойынша шығыстары 24,3%-ға ұлғайды. Олардың барлық кәсіпорындардың КТС бойынша жалпы шығыстарындағы үлесі 22,0%-дан 33,0%-ға дейін ұлғайды;
- Шағын және орта кәсіпкерлікке кредиттер портфелі 96,4%-ға өсті. Оның экономикаға кредиттердің жалпы портфеліндегі үлесі 20,0%-дан 22,5%-ға дейін ұлғайды.

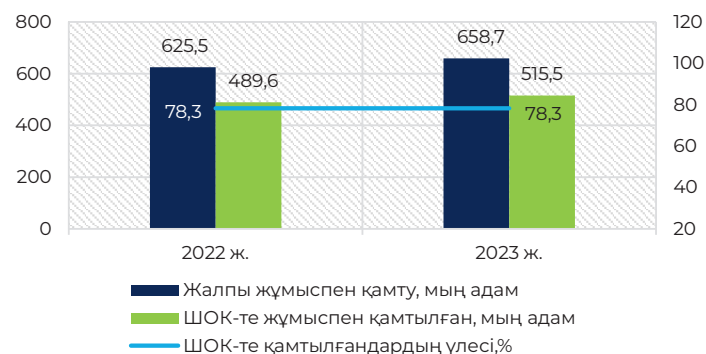
Тіркелген ШОК жалпы санындағы Астана қаласының белсенді ШОК субъектілерінің үлесі



Экономикалық қызмет түрлері бойынша тіркелген ШОК субъектілерінің құрылымы



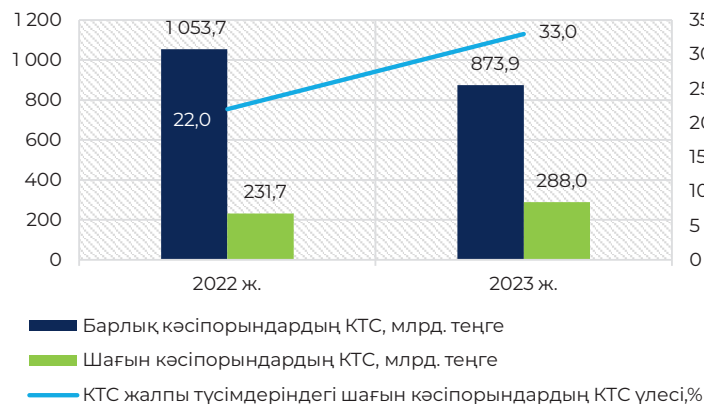
Астана қаласындағы ШОК-те жұмыспен қамтылғандардың жалпы санындағы үлесі



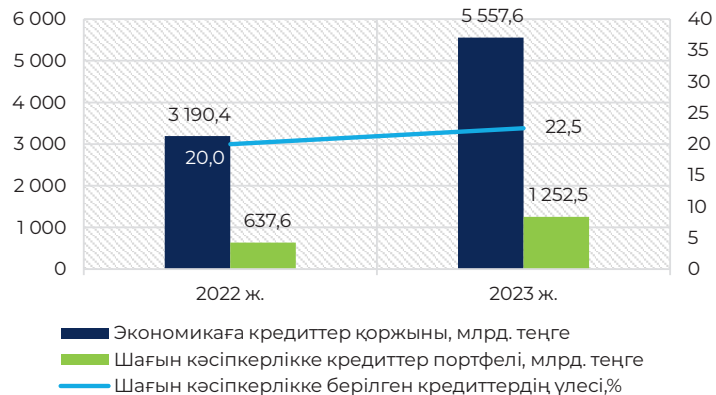
Астана қаласының ШОКС және ЖӨӨ өнімдерін шығару серпіні



Астана қаласы шағын кәсіпорындарының КТС төлеген динамикасы



Астана қаласының экономикасы мен шағын және орта кәсіпкерлігіне кредиттер бойынша ЕДБ кредит портфелі



Астана қаласындағы «Даму» қоры бағдарламаларының нәтижелері

КРЕДИТТЕНДІРУ

Жыл	Саны	Кредиттер сомасы, млн. теңге
2022	258 жоба	14 563 млн. теңге
2023	171 жоба	12 798 млн. теңге

СУБСИДИЯЛАУ



Жыл	Қолдау көрсетілді	Кредит сомасы	Субсидия сомасы
2022	1 855 жоба	125 088 млн. теңге	18 350 млн. теңге
2023	1 146 жоба	87 313 млн. теңге	22 081 млн. теңге

КЕПІЛДЕНДІРУ

Жыл	Қолдау көрсетілді	Кредит сомасы	Кепілдік сомасы
2022	1 544 жоба	39 405 млн. теңге	20 251 млн. теңге
2023	782 жоба	41 623 млн. теңге	17 973 млн. теңге

2. Алматы қаласындағы шағын және орта кәсіпкерлік

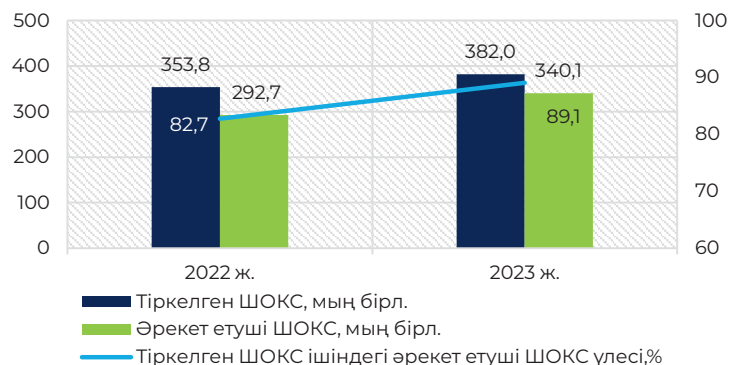
Қаланың әлеуметтік-экономикалық портреті

-  1854 жылы құрылған, 1929 жылдан 1997 жылға дейін - Қазақстан Республикасының астанасы
-  Аумағы 0,7 мың км², ҚР аумағының 0,03%-ы
-  01.01.2024 жылғы халық саны 2 228,6 мың адам ҚР халқының 11,1%-ы
-  01.01.2024 жылғы экономикалық белсенді халық 2 228,6 мың адам
-  01.01.2024 ж. жұмыспен қамтылған халық 1 045,5 мың адам
-  2023 жылғы ЖӨӨ, млрд. теңге 24 828,7 млрд. теңге ҚР ЖІӨ-нің 20,6%
-  Физикалық көлем индексі, өткен жылдың сәйкес кезеңіне пайызбен 110,1
-  Жан басына шаққандағы ЖӨӨ, 11 310,4 мың теңге

Алматы қаласының ШОК секторындағы 2023 жылғы негізгі өзгерістер:

- Тіркелген ШОК субъектілерінің саны 8,0%-ға, жұмыс істеп тұрған ШОК субъектілерінің саны 16,2%-ға өсті. Олардың үлесі 82,7%-дан 89,1%-ға дейін ұлғайды;
- Салалық құрылымда сауда субъектілері (36,9%), қызмет көрсету субъектілері (36,7%) және көлік және байланыс (4,4%) басым;
- ШОК-та жұмыспен қамтылған халық саны 9,3%-ға артты. Жалпы жұмыспен қамтылғандардың санынан ШОК-пен қамтылғандардың үлесі 87,0%-дан 90,8%-ға дейін ұлғайды
- ШОК субъектілерінің өнімдерін шығару (салыстырмалы бағамен) 22,1%-ға ұлғайды. ЖӨӨ-дегі ШОК ЖҚҚ үлесі 57,8%-дан 53,4%-ға дейін төмендеді;
- Шағын кәсіпорындардың КТС бойынша шығыстары 11,2%-ға ұлғайды. Олардың барлық кәсіпорындардың КТС бойынша жалпы шығыстарындағы үлесі 29,9%-дан 17,4%-ға дейін азайды;
- Шағын және орта кәсіпкерлікке кредиттер портфелі 62,3%-ға ұлғайды. Оның экономикаға кредиттердің жалпы портфеліндегі үлесі 23,9%-дан 32,5%-ға дейін өсті.

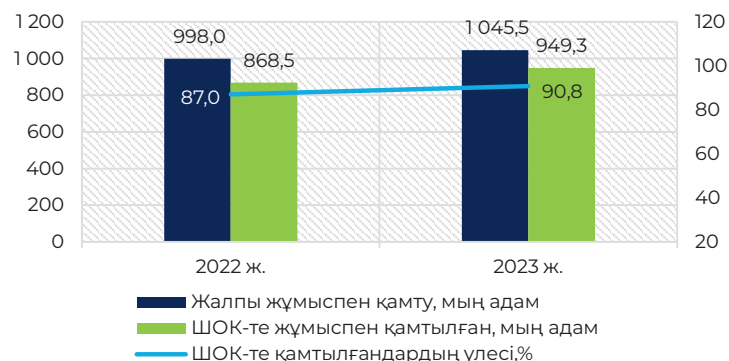
Тіркелген ШОК жалпы санындағы Алматы қаласының белсенді ШОК субъектілерінің үлесі



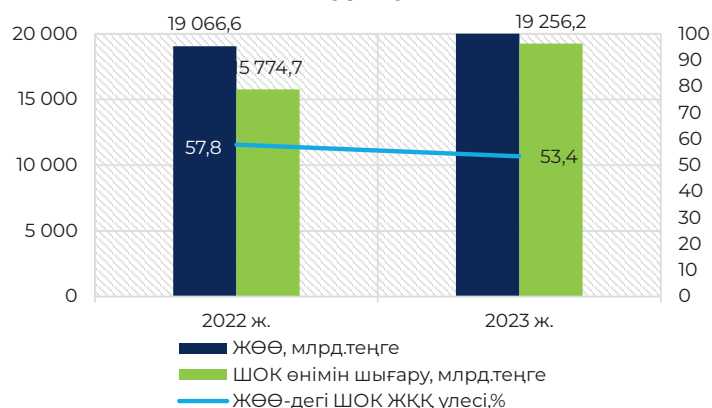
Экономикалық қызмет түрлері бойынша тіркелген ШОК субъектілерінің құрылымы



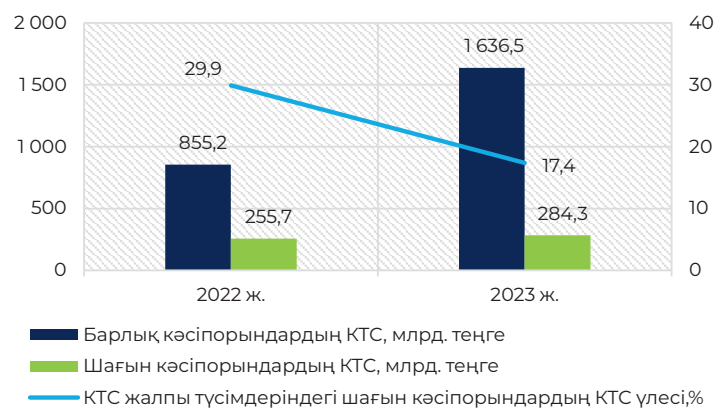
Алматы қаласындағы ШОК-те жұмыспен қамтылғандардың жалпы санындағы үлесі



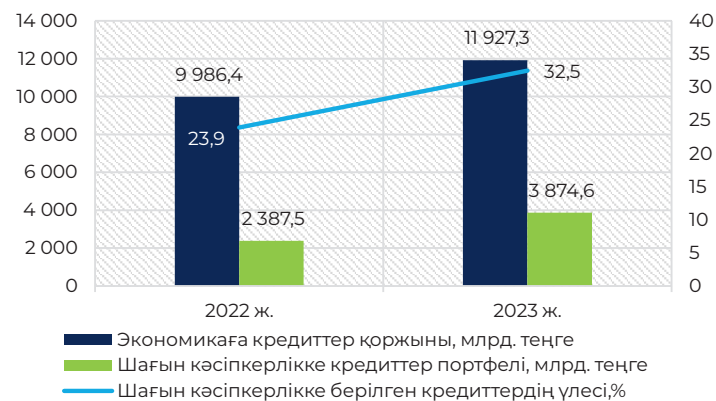
Алматы қаласының ШОКС және ЖӨӨ өнімдерін шығару серпіні



Алматы қаласы шағын кәсіпорындарының төленген КТС динамикасы



Алматы қаласының экономикасы мен шағын және орта кәсіпкерлігіне кредиттер бойынша ЕДБ кредит портфелі



Алматы қаласындағы «Даму» қоры бағдарламаларының нәтижелері

КРЕДИТТЕНДІРУ

	Саны	Кредиттер сомасы, млн. теңге
2022	519 жоба	45 533 млн. теңге
2023	469 жоба	57 350 млн. теңге

СУБСИДИЯЛАУ

	Қолдау көрсетілді	Кредит сомасы	Субсидия сомасы
2022	1 712 жоба	99 775 млн. теңге	29 274 млн. теңге
2023	1 193 жоба	145 188 млн. теңге	28 819 млн. теңге

КЕПІЛДЕНДІРУ

	Қолдау көрсетілді	Кредит сомасы	Кепілдік сомасы
2022	1 200 жоба	34 845 млн. теңге	16 746 млн. теңге
2023	550 жоба	30 838 млн. теңге	14 597 млн. теңге

3. Шымкент қаласындағы шағын және орта кәсіпкерлік

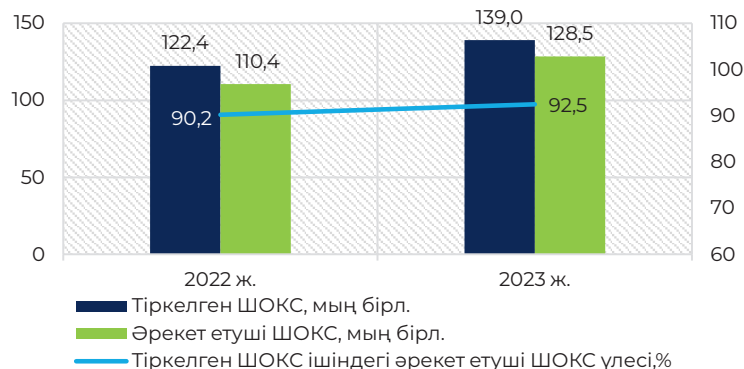
Қаланың әлеуметтік-экономикалық портреті

-  XII ғасырда құрылды
-  Аумағы 1,2 мың км², ҚР аумағының 0,04%-ы
-  01.01.2024 жылғы халық саны 1 222,0 мың адам
-  01.01.2024 жылғы экономикалық белсенді халық ҚР халқының 6,1%-ы
-  01.01.2024 ж. жұмыспен қамтылған халық 455,7 мың адам
-  2023 жылғы ЖӨӨ, млрд теңге 3 699,6 млрд. теңге ҚР ЖІӨ-нің 3,1%-ы
-  Физикалық көлем индексі, өткен жылдың сәйкес кезеңіне пайызбен 105,6
-  Жан басына шаққандағы ЖӨӨ, 3064,8 мың теңге

Шымкент қаласының ШОК секторының 2023 жылғы негізгі көрсеткіштері:

- Тіркелген ШОК субъектілерінің саны 13,6%-ға, жұмыс істеп тұрған ШОК субъектілерінің саны 16,4%-ға өсті. Олардың үлесі 90,2%-дан 92,5%-ға дейін ұлғайды;
- Салалық құрылымда сауда (43%), қызмет көрсету (32%) және өнеркәсіп (8%) субъектілері басым;
- ШОК-та жұмыспен қамтылған халық саны 13,5%-ға өсті. Жалпы жұмыспен қамтылғандардың санынан ШОК-та жұмыспен қамтылғандардың үлесі 48,3%-дан 53,8%-ға дейін ұлғайды;
- ШОК субъектілерінің өнімдерін шығару (салыстырмалы бағамен) 36,1%-ға өсті. ЖӨӨ-дегі ШОК ЖҚҚ үлесі 41,6%-дан 43,4%-ға дейін ұлғайды;
- Шағын кәсіпорындардың КТС бойынша шығыстары 37,6%-ға ұлғайды. Олардың барлық кәсіпорындардың КТС бойынша жалпы шығыстарындағы үлесі 24,3%-дан 8,3%-ға дейін азайды;
- Шағын және орта кәсіпкерлікке кредиттер портфелі 75,8%-ға өсті. Оның экономикаға кредиттердің жалпы портфеліндегі үлесі 16,8%-дан 22,7%-ға дейін ұлғайды.

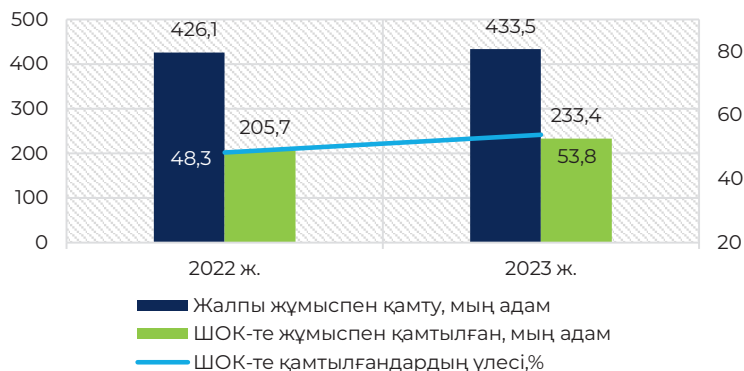
Тіркелген ШОК жалпы санындағы ШОК белсенді субъектілерінің үлесі



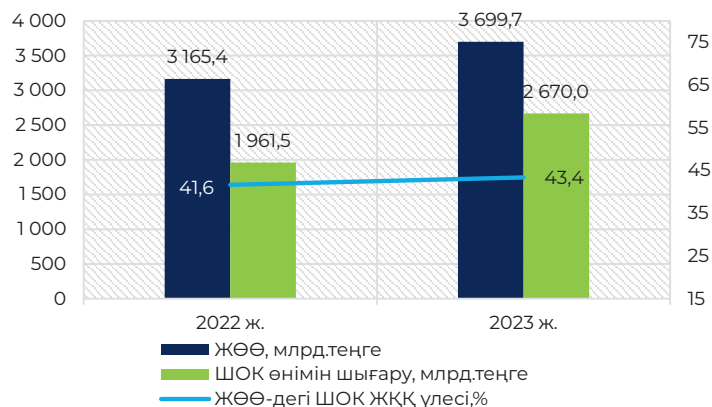
Экономикалық қызмет түрлері бойынша тіркелген ШОК субъектілерінің құрылымы



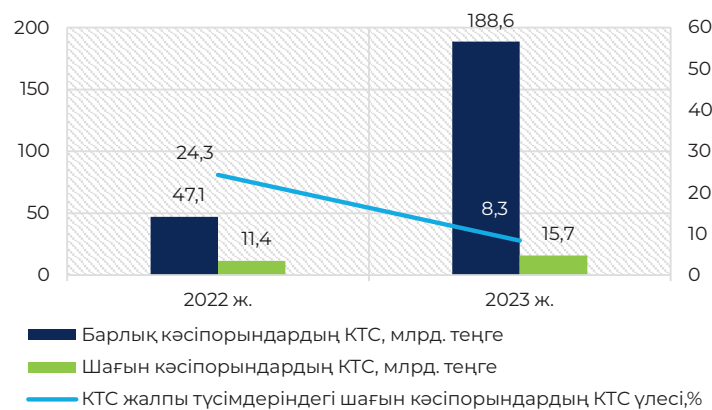
Жұмыспен қамтылғандардың жалпы санындағы ШОК-пен қамтылғандардың үлесі



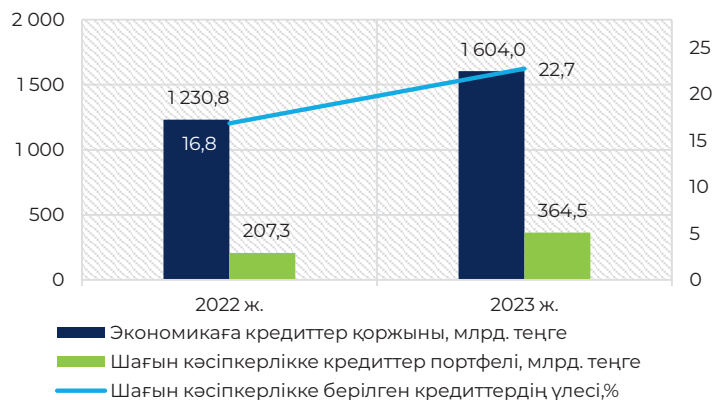
Шымкент қаласының ШОКС және ЖӨӨ өнімдерін шығару серпіні



Шымкент қаласы шағын кәсіпорындарының төленген КТС динамикасы



Шымкент қаласының экономикасына және шағын және орта кәсіпкерлігіне кредиттер бойынша ЕДБ кредит портфелі



Шымкент қаласындағы «Даму» қоры бағдарламаларының нәтижелері

КРЕДИТТЕНДІРУ

	Саны	Кредит сомасы, млн. теңге
2022	587 жоба	17 021 млн. теңге
2023	439 жоба	13 087 млн. теңге

СУБСИДИЯЛАУ

	Қолдау көрсетілді	Кредит сомасы	Субсидия сомасы
2022	1 701 жоба	53 704 млн. теңге	12 864 млн. теңге
2023	693 жоба	54 275 млн. теңге	11 335 млн. теңге

КЕПІЛДЕНДІРУ

	Қолдау көрсетілді	Кредит сомасы	Кепілдік сомасы
2022	1 408 жоба	18 622 млн. теңге	10 160 млн. теңге
2023	427 жоба	16 670 млн. теңге	7 024 млн. теңге

4. Ақмола облысындағы шағын және орта кәсіпкерлік

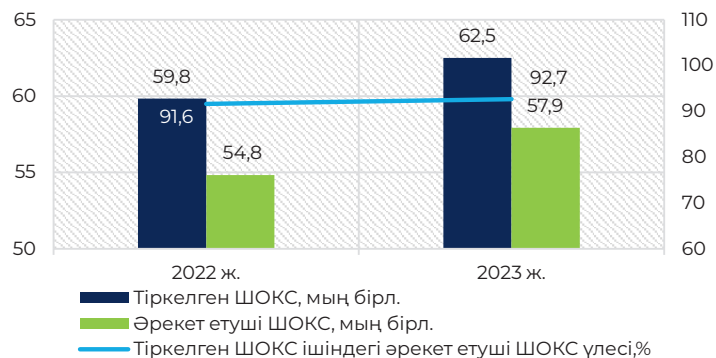
Облыстың әлеуметтік-экономикалық портреті

- 1939 жылы 14 қазанда құрылды
- Аумағы 146,2 мың км², ҚР аумағының 5,4%-ы
- 01.01.2024 жылғы халық саны 788,0 мың адам
- 01.01.2024 жылғы экономикалық белсенді халық ҚР халқының 3,9%-ы
- 01.01.2024 ж. жұмыспен қамтылған халық 427,6 мың адам
- 2023 жылғы ЖӨӨ, млрд теңге 3 685,3 млрд. теңге ҚР ЖІӨ-нің 3,1%-ы
- Физикалық көлем индексі, өткен жылдың сәйкес кезеңіне пайызбен 99,9
- Жан басына шаққандағы ЖӨӨ, 4 676,7 мың теңге

Ақмола облысының 2023 жылғы ШОК секторындағы негізгі өзгерістер:

- Тіркелген ШОК субъектілерінің саны 4,4%-ға, жұмыс істеп тұрған ШОК субъектілерінің саны 5,6%-ға өсті. Олардың үлесі 91,6%-дан 92,7%-ға дейін ұлғайды;
- Салалық құрылымда сауда (35%), ауыл шаруашылығы (15%) және қызмет көрсету (28%) субъектілері басым;
- ШОК-та жұмыспен қамтылған халық саны 1,3%-ға өсті. Жалпы жұмыспен қамтылғандардың санынан ШОК-та жұмыспен қамтылғандардың үлесі 33,4%-дан 35,1%-ға дейін ұлғайды;
- ШОК субъектілерінің өнімдерін шығару (салыстырмалы бағамен) 0,5%-ға өсті. ЖӨӨ-дегі ШОК ЖҚҚ үлесі 2022 жылғы 29,5% деңгейінде қалды;
- Шағын кәсіпорындардың КТС бойынша шығыстары 16,1%-ға ұлғайды. Олардың барлық кәсіпорындардың КТС бойынша жалпы шығыстарындағы үлесі 9,8%-дан 4,9%-ға дейін азайды;
- Шағын және орта кәсіпкерлікке кредиттер портфелі 102,8%-ға өсті. Оның экономикаға кредиттердің жалпы портфеліндегі үлесі 14,9%-дан 24,6%-ға дейін ұлғайды.

Тіркелген ШОК жалпы санындағы Ақмола облысының белсенді ШОК субъектілерінің үлесі



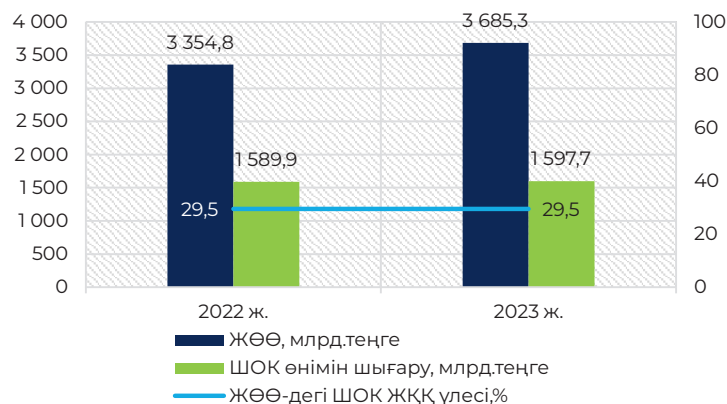
Экономикалық қызмет түрлері бойынша тіркелген ШОК субъектілерінің құрылымы



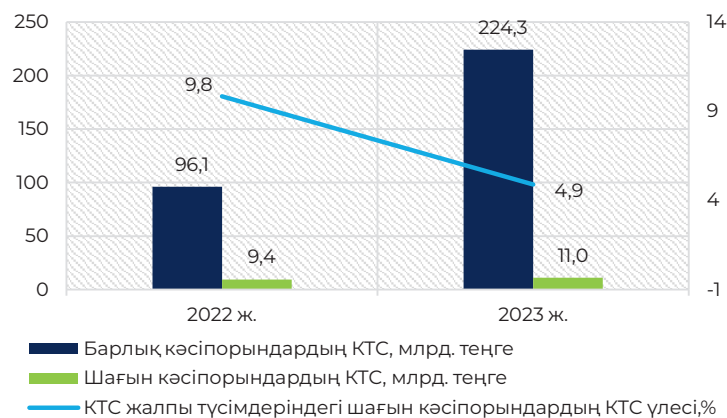
Ақмола облысының ШОК-те жұмыспен қамтылғандардың жалпы санындағы үлесі



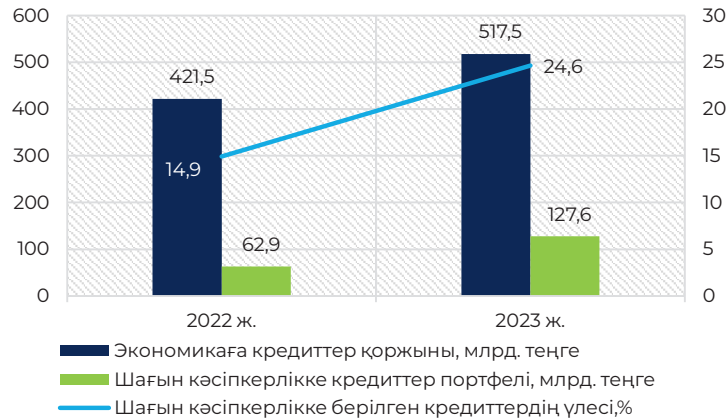
Ақмола облысының ШОК-те жұмыспен қамтылғандардың жалпы санындағы үлесі



Ақмола облысы шағын кәсіпорындарының төленген КТС динамикасы



Ақмола облысының экономикасы мен шағын және орта кәсіпкерлігіне кредиттер бойынша ЕДБ кредит портфелі



«Даму» қорының Ақмола облысындағы бағдарламаларының нәтижелері

КРЕДИТТЕНДІРУ

	Саны	Кредит сомасы
2022	221 жоба	4 372 млн. теңге
2023	81 жоба	5 435 млн. теңге

СУБСИДИЯЛАУ

	Қолдау көрсетілді	Кредит сомасы	Субсидия сомасы
2022	730 жоба	28 358 млн. теңге	5 526 млн. теңге
2023	361 жоба	30 309 млн. теңге	6 493 млн. теңге

КЕПІЛДЕНДІРУ

	Қолдау көрсетілді	Кредит сомасы	Кепілдік сомасы
2022	570 жоба	10 378 млн. теңге	6 163 млн. теңге
2023	238 жоба	15 489 млн. теңге	7 583 млн. теңге

5. Ақтөбе облысында шағын және орта кәсіпкерлік

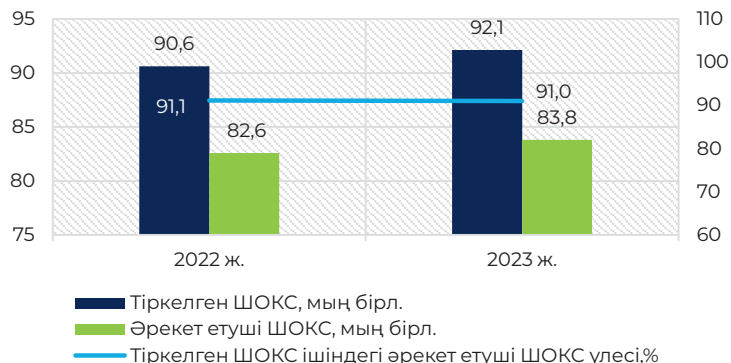
Облыстың әлеуметтік-экономикалық портреті

-  1932 жылы 10 наурызда құрылды
-  Аумағы 300,6 мың км², ҚР аумағының 11,0%-ы
-  01.01.2024 жылғы халық саны 939,4 мың адам
-  01.01.2024 жылғы экономикалық белсенді халық ҚР халқының 4,7%-ы
-  01.01.2024 ж. жұмыспен қамтылған халық 456,6 мың адам
-  2023 жылғы ЖӨӨ, млрд теңге 4 717,8 млрд. теңге ҚР ЖІӨ-нің 3,9%-ы
-  Физикалық көлем индексі, өткен жылдың сәйкес кезеңіне пайызбен 99,7
-  Жан басына шаққандағы ЖӨӨ, 5 052,4 мың теңге

Ақтөбе облысының 2023 жылғы ШОК секторындағы негізгі өзгерістер:

- Тіркелген ШОК субъектілерінің саны 1,6%-ға, жұмыс істеп тұрған ШОК субъектілерінің саны 1,5%-ға өсті. Олардың үлесі 91,1%-дан 91,0%-ға дейін аздап төмендеді;
- Салалық құрылымда сауда (36,0%), қызмет көрсету (31,0%) және ауыл шаруашылығы (10%) субъектілері басым;
- ШОК-та жұмыспен қамтылған халық саны 1,4%-ға төмендеді. Жалпы жұмыспен қамтылғандардың санынан ШОК-пен қамтылғандардың үлесі 42,8%-дан 41,3%-ға дейін төмендеді;
- ШОК субъектілерінің өнімдерін шығару (салыстырмалы бағамен) 27,9%-ға өсті. ЖӨӨ-дегі ШОК ЖҚҚ үлесі 25,2%-дан 27,4%-ға дейін ұлғайды;
- Шағын кәсіпорындардың КТС бойынша шығыстары 7,5%-ға азайды. Олардың барлық кәсіпорындардың КТС бойынша жалпы шығыстарындағы үлесі 5,1%-дан 2,7%-ға дейін азайды;
- Шағын және орта кәсіпкерлікке кредиттер портфелі 70,8%-ға ұлғайды. Оның экономикаға кредиттердің жалпы портфеліндегі үлесі 17,2%-дан 23,2%-ға дейін ұлғайды.

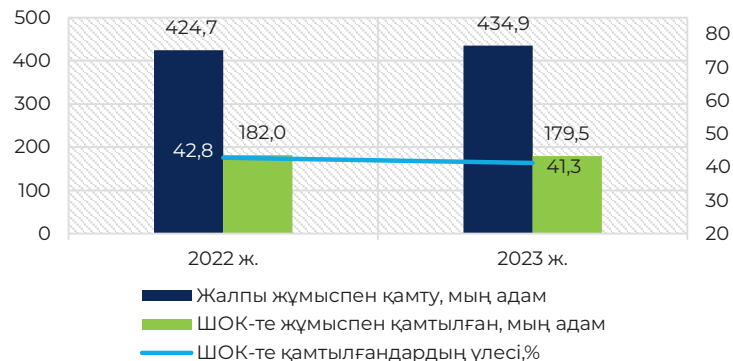
Тіркелген ШОК жалпы санындағы Ақтөбе облысының белсенді субъектілерінің үлесі



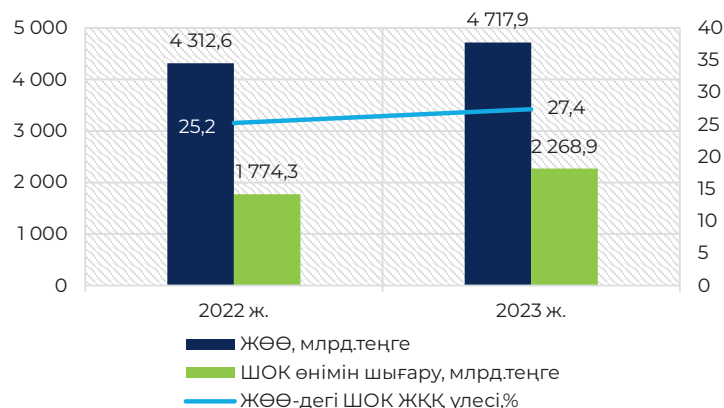
Экономикалық қызмет түрлері бойынша тіркелген ШОК субъектілерінің құрылымы



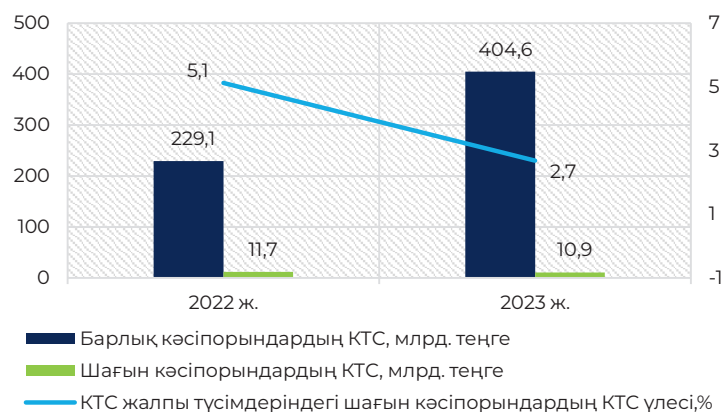
Ақтөбе облысының ШОК-те жұмыспен қамтылғандардың жалпы санындағы үлесі



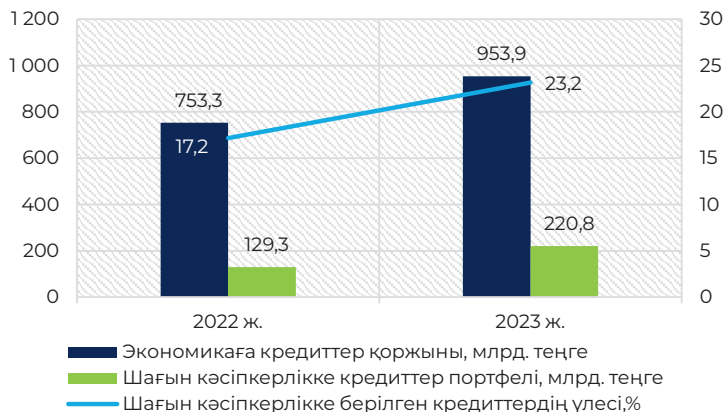
Ақтөбе облысының ШОКС және ЖӨӨ өнімдерін шығару серпіні



Ақтөбе облысы шағын кәсіпорындарының КТС төлеген динамикасы



Ақтөбе облысының экономикасы мен шағын және орта кәсіпкерлігіне кредиттер бойынша ЕДБ кредит портфелі



Ақтөбе облысындағы «Даму» қоры бағдарламаларының нәтижелері

КРЕДИТТЕНДІРУ

	Саны	Кредит сомасы, млн. теңге
2022	173 жоба	8 166 млн. теңге
2023	127 жоба	7 928 млн. теңге

СУБСИДИЯЛАУ

	Қолдау көрсетілді	Кредит сомасы	Субсидия сомасы
2022	2 393 жоба	66 706 млн. теңге	7 615 млн. теңге
2023	948 жоба	47 769 млн. теңге	9 836 млн. теңге

КЕПІЛДЕНДІРУ

	Қолдау көрсетілді	Кредит сомасы	Кепілдік сомасы
2022	2 146 жоба	34 713 млн. теңге	20 005 млн. теңге
2023	694 жоба	23 433 млн. теңге	12 421 млн. теңге

6. Алматы облысындағы шағын және орта кәсіпкерлік

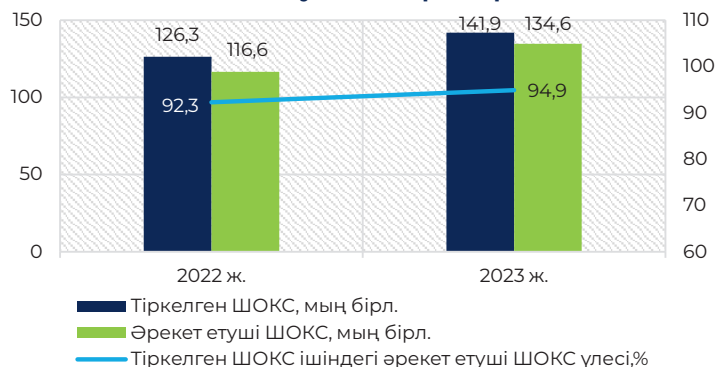
Облыстың әлеуметтік-экономикалық портреті

-  1932 жылы 10 наурызда құрылған
-  Аумағы 105,3 мың км², ҚР аумағының 3,9%-ы
-  01.01.2024 жылғы халық саны 1 531,0 мың адам
-  01.01.2024 жылғы экономикалық белсенді халық ҚР халқының 7,6%-ы
-  01.01.2024 ж. жұмыспен қамтылған халық 739,6 мың адам
-  2023 жылғы ЖӨӨ, млрд теңге 4 974,8 млрд. теңге ҚР ЖІӨ-нің 4,1%-ы
-  Физикалық көлем индексі, өткен жылдың сәйкес кезеңіне пайызбен 102,4
-  Жан басына шаққандағы ЖӨӨ, 3 276,2 мың теңге

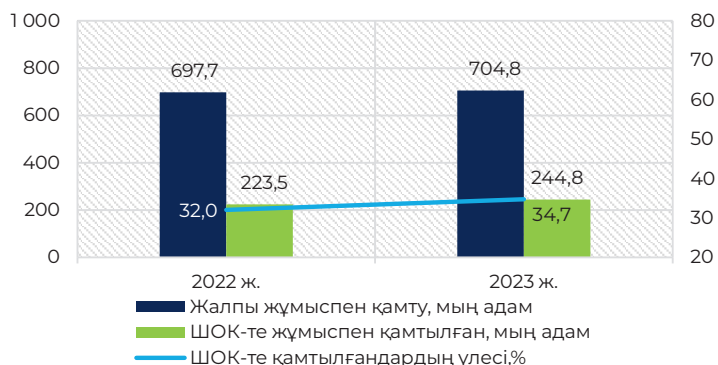
Алматы облысының 2023 жылғы ШОК секторындағы негізгі өзгерістер:

- Тіркелген ШОК субъектілерінің саны 12,3%-ға артты. Жұмыс істеп тұрған ШОК субъектілерінің саны 15,5%-ға артты. Олардың үлесі 92,3%-дан 94,9%-ға дейін ұлғайды;
- Салалық құрылымда сауда (35%), ауыл шаруашылығы (21%) және қызмет көрсету (26%) субъектілері басым;
- ШОК-та жұмыспен қамтылған халық саны 9,5%-ға артты. Жалпы жұмыспен қамтылғандардың санынан ШОК-та жұмыспен қамтылғандардың үлесі 32,0%-дан 34,7%-ға дейін ұлғайды;
- ШОК субъектілерінің өнімдерін шығару (салыстырмалы бағамен) 27,8%-ға өсті. ЖӨӨ-дегі ШОК ЖҚҚ үлесі 42,1%-дан 46,0%-ға дейін ұлғайды;
- Шағын кәсіпорындардың КТС бойынша шығыстары 103,6%-ға ұлғайды. Олардың барлық кәсіпорындардың КТС бойынша жалпы шығыстарындағы үлесі 31,7%-дан 20,5%-ға дейін азайды;
- Шағын және орта кәсіпкерлікке кредиттер портфелі 0,7%-ға шамалы ұлғайды. Оның экономикаға кредиттердің жалпы портфеліндегі үлесі 13,4%-дан 22,6%-ға дейін ұлғайды.

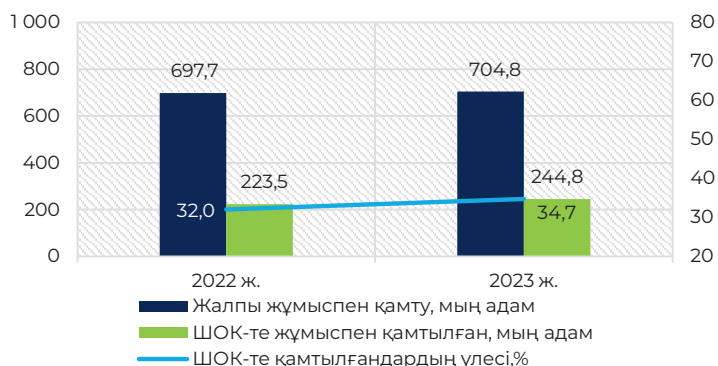
Тіркелген ШОК жалпы санындағы Алматы облысының белсенді субъектілерінің үлесі



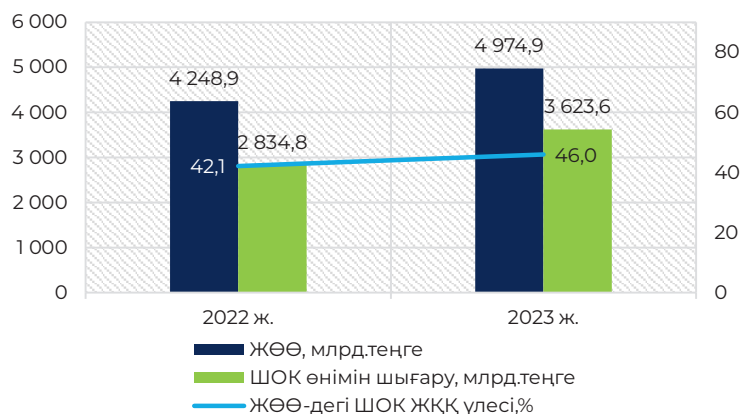
Экономикалық қызмет түрлері бойынша тіркелген ШОК субъектілерінің құрылымы



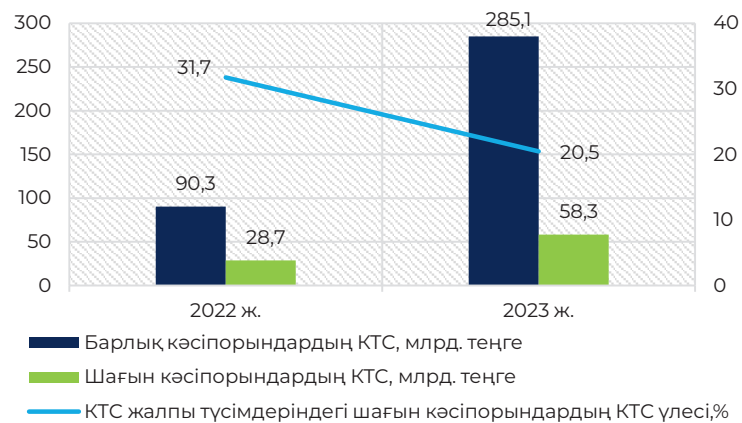
Алматы облысының ШОК-те жұмыспен қамтылғандардың жалпы санындағы үлесі



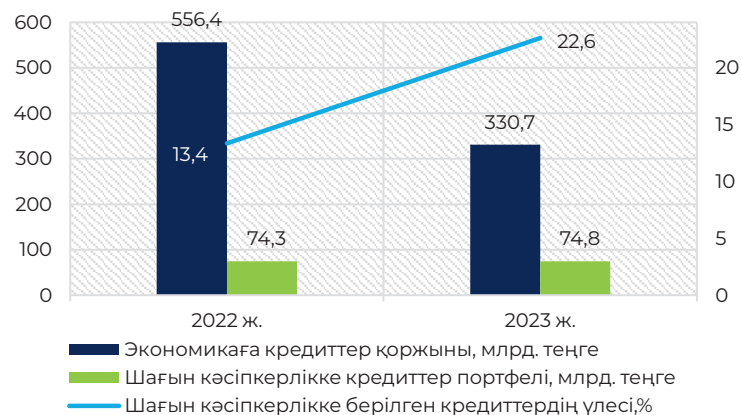
Алматы облысының ШОК және ЖӨӨ өнімдерін шығару серпіні



Алматы облысының шағын кәсіпорындарының КТС төленген динамикасы



Алматы облысының экономикасы мен шағын және орта кәсіпкерлігіне кредиттер бойынша ЕДБ кредит портфелі



Алматы облысындағы «Даму» қоры бағдарламаларының нәтижелері

КРЕДИТТЕНДІРУ

	Саны	Кредит сомасы, млн. теңге
2022	248 жоба	11 560 млн. теңге
2023	322 жоба	11 047 млн. теңге

СУБСИДИЯЛАУ





	Қолдау көрсетілді	Кредит сомасы	Субсидия сомасы
2022	782 жоба	100 024 млн. теңге	18 763 млн. теңге
2023	505 жоба	48 690 млн. теңге	11 727 млн. теңге

КЕПІЛДЕНДІРУ

	Қолдау көрсетілді	Кредит сомасы	Кепілдік сомасы
2022	766 жоба	16 555 млн. теңге	8 714 млн. теңге
2023	291 жоба	21 941 млн. теңге	9 926 млн. теңге

7. Атырау облысындағы шағын және орта кәсіпкерлік

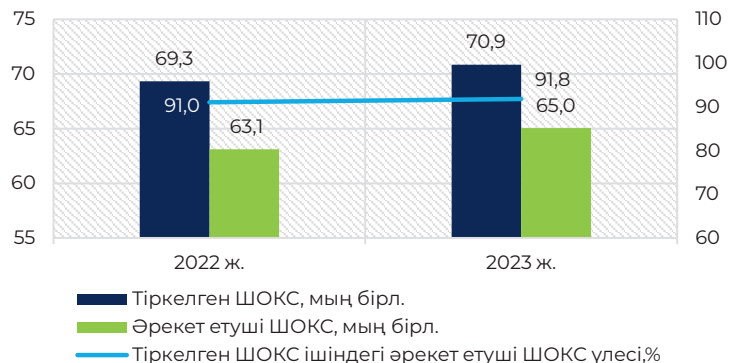
Облыстың әлеуметтік-экономикалық портреті

-  1938 жылы 15 қаңтарда құрылған
-  Аумағы 118,6 мың км², ҚР аумағының 4,4%-ы
-  01.01.2024 жылғы халық саны 704,0 мың адам
-  01.01.2024 жылғы экономикалық белсенді халық ҚР халқының 3,5%-ы
-  01.01.2024 ж. жұмыспен қамтылған халық 352,1 мың адам
-  2023 жылғы ЖӨӨ, млрд теңге 14 950 млрд. теңге ҚР ЖІӨ-нің 12,4%-ы
-  Физикалық көлем индексі, өткен жылдың сәйкес кезеңіне пайызбен 109,7
-  Жан басына шаққандағы ЖӨӨ, 21 401,2 мың теңге

2023 жылға арналған Атырау облысының ШОК секторындағы негізгі өзгерістер:

- Тіркелген ШОК субъектілерінің саны 2,2%-ға, жұмыс істеп тұрған ШОК субъектілерінің саны 3,1%-ға өсті. Олардың үлесі 91,0%-дан 91,8%-ға дейін ұлғайды;
- Салалық құрылымда сауда (34%), қызмет көрсету (38%) және өнеркәсіп (6%) субъектілері басым;
- ШОК-та жұмыспен қамтылған халық саны 2,9%-ға азайды. Жұмыспен қамтылғандардың жалпы санынан ШОК-та жұмыспен қамтылғандардың үлесі 46,7%-дан 44,2%-ға дейін азайды;
- ШОК субъектілерінің өнімдерін шығару (салыстырмалы бағамен) 18,7%-ға азайды. ЖӨӨ-дегі ШОК ЖҚҚ үлесі 22,8%-дан 23,1%-ға дейін ұлғайды;
- Шағын кәсіпорындардың КТС бойынша шығыстары 47,1%-ға азайды. Олардың барлық кәсіпорындардың КТС бойынша жалпы шығыстарындағы үлесі 32,4%-дан 15,1%-ға дейін азайды;
- Шағын және орта кәсіпкерлікке кредиттер портфелі 60,1%-ға ұлғайды. Оның экономикаға кредиттердің жалпы портфеліндегі үлесі 15,3%-дан 20,2%-ға дейін ұлғайды.

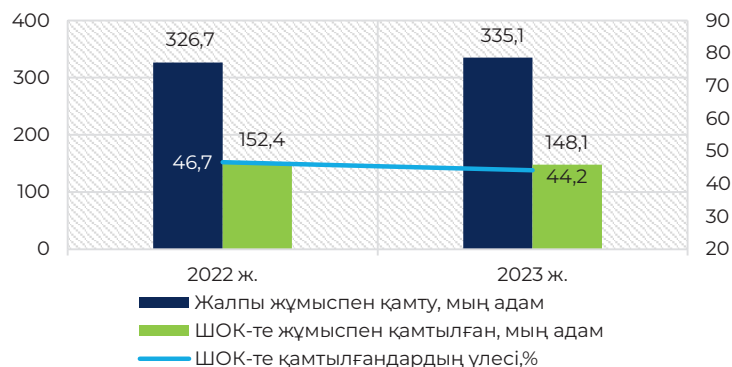
Тіркелген ШОК жалпы санындағы Атырау облысының белсенді субъектілерінің үлесі



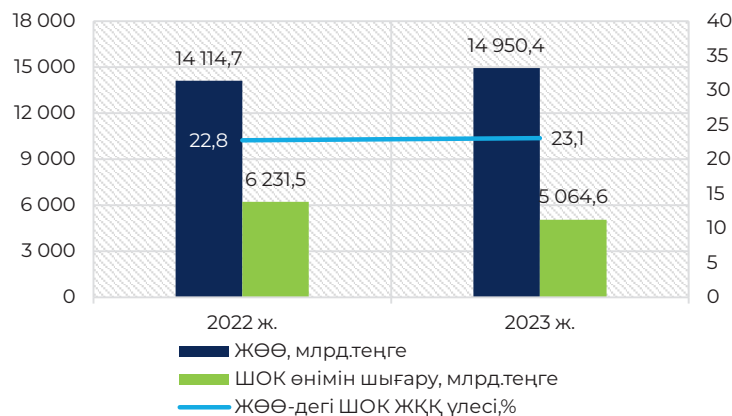
Экономикалық қызмет түрлері бойынша тіркелген ШОК субъектілерінің құрылымы



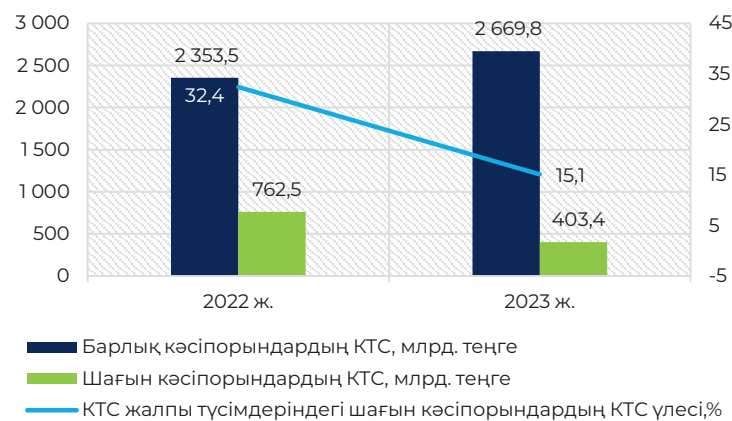
Атырау облысының ШОК-те жұмыспен қамтылғандардың жалпы санындағы үлесі



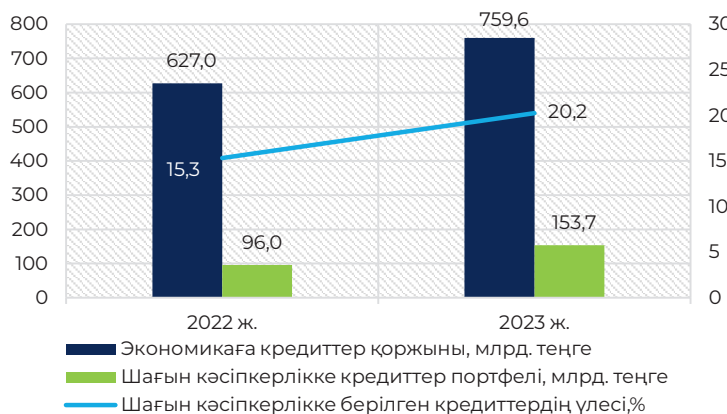
Атырау облысының ШОКС және ЖӨӨ өнімдерін шығару серпіні



Атырау облысы шағын кәсіпорындарының төленген КТС динамикасы



Атырау облысының экономикасы мен шағын және орта кәсіпкерлігіне кредиттер бойынша ЕДБ кредит портфелі



Атырау облысындағы «Даму» қоры бағдарламаларының нәтижелері

КРЕДИТТЕНДІРУ

	Саны	Кредит сомасы, млн. теңге
2022	5 жоба	864 млн. теңге
2023	7 жоба	1 105 млн. теңге

СУБСИДИЯЛАУ

	Қолдау көрсетілді	Кредит сомасы	Субсидия сомасы
2022	1 361 жоба	49 885 млн. теңге	6 719 млн. теңге
2023	573 жоба	30 878 млн. теңге	8 462 млн. теңге

КЕПІЛДЕНДІРУ

	Қолдау көрсетілді	Кредит сомасы	Кепілдік сомасы
2022	1 255 жоба	19 544 млн. теңге	11 909 млн. теңге
2023	466 жоба	15 700 млн. теңге	7 525 млн. теңге

8. Шығыс Қазақстан облысындағы шағын және орта кәсіпкерлік

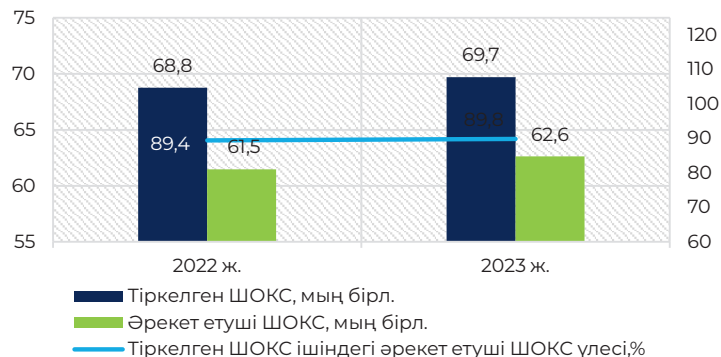
Облыстың әлеуметтік-экономикалық портреті

-  1932 жылы 10 наурызда құрылған
-  Аумағы 97,8 мың км², ҚР аумағының 3,6%-ы
-  01.01.2024 жылғы халық саны 727,0 мың адам
-  01.01.2024 жылғы экономикалық белсенді халық ҚР халқының 3,6%-ы
-  01.01.2024 ж. жұмыспен қамтылған халық 386,8 мың адам
-  2023 жылғы ЖӨӨ, млрд теңге 4 470,5 млрд. теңге ҚР ЖІӨ-нің 3,7%-ы
-  Физикалық көлем индексі, өткен жылдың сәйкес кезеңіне пайызбен 103,1
-  Жан басына шаққандағы ЖӨӨ, 6 135,4 мың теңге

2023 жылғы Шығыс Қазақстан облысының ШОК секторындағы негізгі өзгерістер:

- Тіркелген ШОК субъектілерінің саны 1,4%-ға, жұмыс істеп тұрған ШОК субъектілерінің саны 1,9%-ға ұлғайды. Олардың үлесі 89,4%-дан 89,8%-ға дейін ұлғайды;
- Салалық құрылымда сауда (34,0%), ауыл шаруашылығы (14,0%) және қызмет көрсету (29%) субъектілері басым;
- ШОК-та жұмыспен қамтылған халық саны 3,9%-ға артты. Жалпы жұмыспен қамтылғандардың санынан ШОК-пен қамтылғандардың үлесі 43,1%-дан 44,5%-ға дейін ұлғайды;
- ШОК субъектілерінің өнімдерін шығару (салыстырмалы бағамен) 21,4%-ға ұлғайды. ЖӨӨ-дегі ШОК ЖҚҚ үлесі 22,2%-дан 22,8%-ға дейін өсті;
- Шағын кәсіпорындардың КТС бойынша шығыстары 363,1%-ға өсті. Олардың барлық кәсіпорындардың КТС бойынша жалпы шығыстарындағы үлесі 7,3%-дан 14,4%-ға дейін ұлғайды;
- Шағын және орта кәсіпкерлік бойынша кредиттер портфелі 12,3%-ға өсті. Оның экономикаға кредиттердің жалпы портфеліндегі үлесі 16,3%-дан 22,4%-ға дейін ұлғайды.

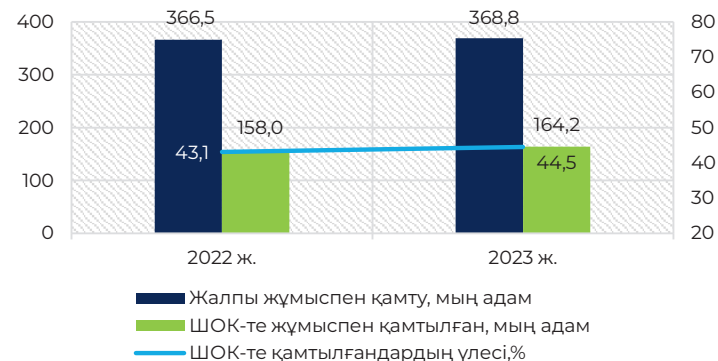
Тіркелген ШОК жалпы санындағы Шығыс Қазақстан облысының белсенді субъектілерінің үлесі



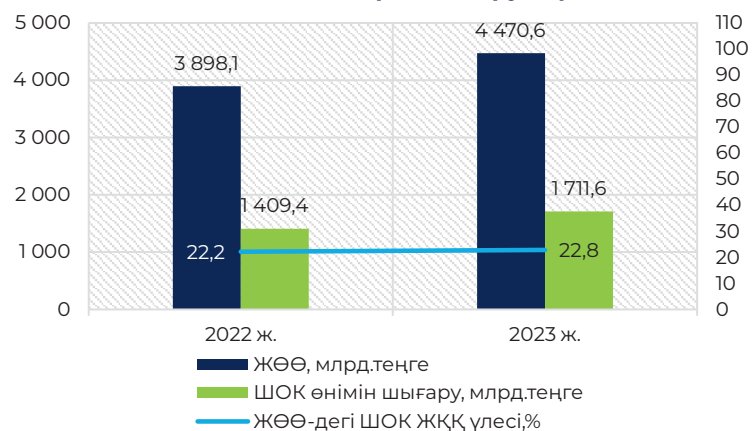
Экономикалық қызмет түрлері бойынша тіркелген ШОК субъектілерінің құрылымы



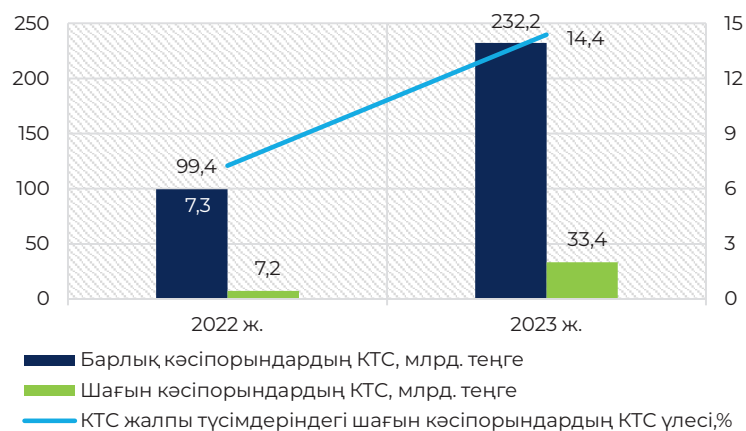
Жұмыспен қамтылғандардың жалпы санындағы ШОК-пен қамтылғандардың үлесі



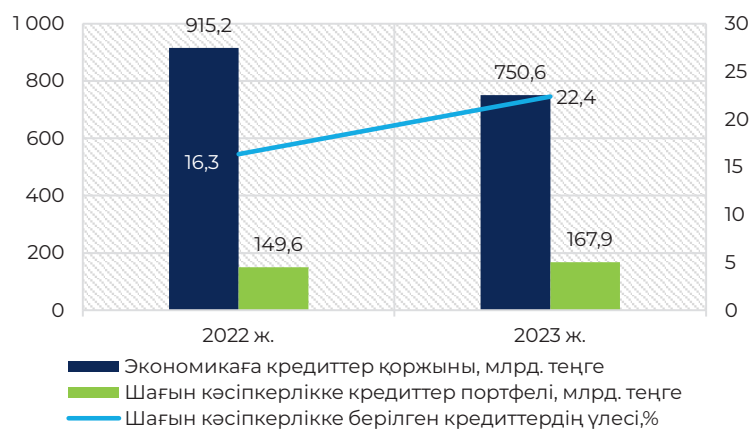
Шығыс Қазақстан облысының ШОК және ЖӨӨ өнімдерін шығару серпіні



Жұмыспен қамтылғандардың жалпы санындағы ШОК-пен қамтылғандардың үлесі



Шығыс Қазақстан облысының экономикасы мен шағын және орта кәсіпкерлігіне кредиттер бойынша ЕДБ кредит портфелі



Шығыс Қазақстан облысындағы «Даму» қоры бағдарламаларының нәтижелері

КРЕДИТТЕНДІРУ

	Саны	Кредит сомасы, млн. теңге
2022	289 жоба	6 270 млн. теңге
2023	117 жоба	6 199 млн. теңге

СУБСИДИЯЛАУ

	Қолдау көрсетілді	Кредит сомасы	Субсидия сомасы
2022	980 жоба	33 897 млн. теңге	8 136 млн. теңге
2023	392 жоба	21 498 млн. теңге	5 072 млн. теңге

КЕПІЛДЕНДІРУ

	Қолдау көрсетілді	Кредит сомасы	Кепілдік сомасы
2022	1 004 жоба	21 115 млн. теңге	11 156 млн. теңге
2023	289 жоба	13 449 млн. теңге	6 759 млн. теңге

9. Жамбыл облысындағы шағын және орта кәсіпкерлік

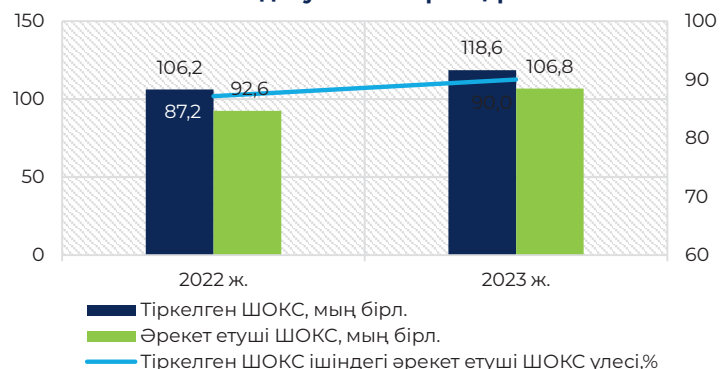
Облыстың әлеуметтік-экономикалық портреті

-  1939 жылы құрылған
-  Аумағы 144,3 мың км², ҚР аумағының 5,3%-ы
-  01.01.2024 жылғы халық саны 1 222,5 мың адам
-  01.01.2024 жылғы экономикалық белсенді халық ҚР халқының 6,1%-ы
-  01.01.2024 ж. жұмыспен қамтылған халық 570,8 мың адам
-  2023 жылғы ЖӨӨ, млрд теңге 3 108 млрд. теңге ҚР ЖІӨ-нің 2,6%-ы
-  Физикалық көлем индексі, өткен жылдың сәйкес кезеңіне пайызбен 101,7
-  Жан басына шаққандағы ЖӨӨ, 2 547 мың теңге

2023 жылғы Жамбыл облысының ШОК секторындағы негізгі өзгерістер:

- Тіркелген ШОК субъектілерінің саны 11,7%-ға, жұмыс істеп тұрған ШОК субъектілерінің саны 15,3%-ға өсті. Олардың үлесі 87,2%-дан 90,0%-ға дейін ұлғайды;
- Салалық құрылымда сауда (33,0%), ауыл шаруашылығы (30,0%) және қызмет көрсету (22,0%) субъектілері басым;
- ШОК-та жұмыспен қамтылған халық саны 11,6%-ға артты. Жалпы жұмыспен қамтылғандардың санынан ШОК-та жұмыспен қамтылғандардың үлесі 28,2%-дан 31,2%-ға дейін ұлғайды;
- ШОК субъектілерінің өнімдерін шығару (салыстырмалы бағамен) 19,9%-ға өсті. ЖӨӨ-дегі ШОК ЖҚҚ үлесі 24,0%-дан 25,1%-ға дейін ұлғайды;
- Шағын кәсіпорындардың КТС бойынша шығыстары 172,2%-ға ұлғайды. Олардың барлық кәсіпорындардың КТС бойынша жалпы шығыстарындағы үлесі 11,6%-дан 16,8%-ға дейін ұлғайды;
- Шағын және орта кәсіпкерлікке кредиттер портфелі 64,2%-ға өсті. Оның экономикаға кредиттердің жалпы портфеліндегі үлесі 16,7%-дан 21,1%-ға дейін азайды.

Тіркелген ШОК жалпы санындағы Жамбыл облысының белсенді субъектілерінің үлесі



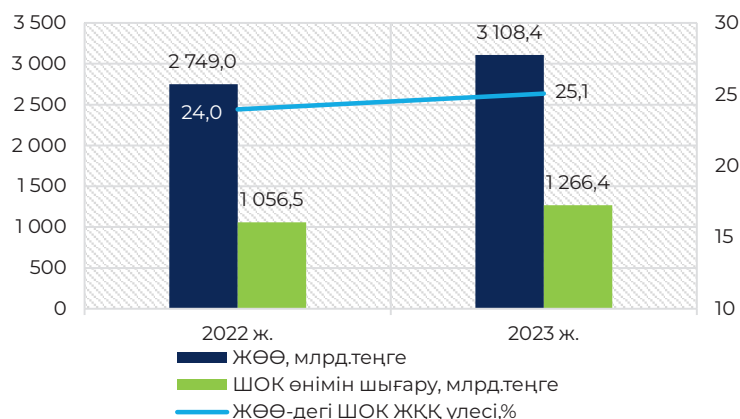
Экономикалық қызмет түрлері бойынша тіркелген ШОК субъектілерінің құрылымы



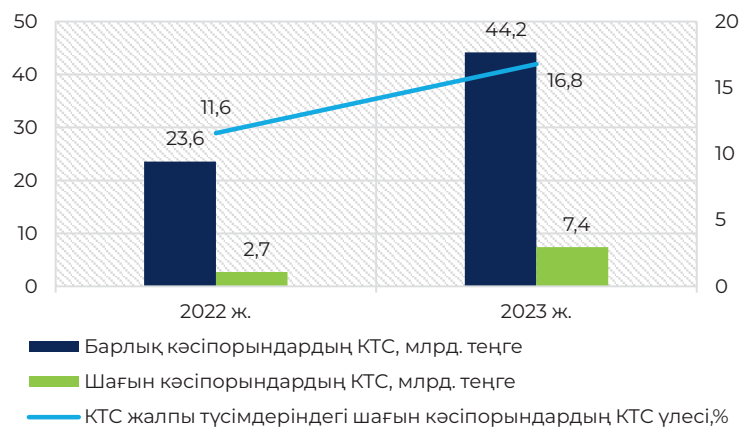
Жамбыл облысының ШОК-те жұмыспен қамтылғандардың жалпы санындағы үлесі



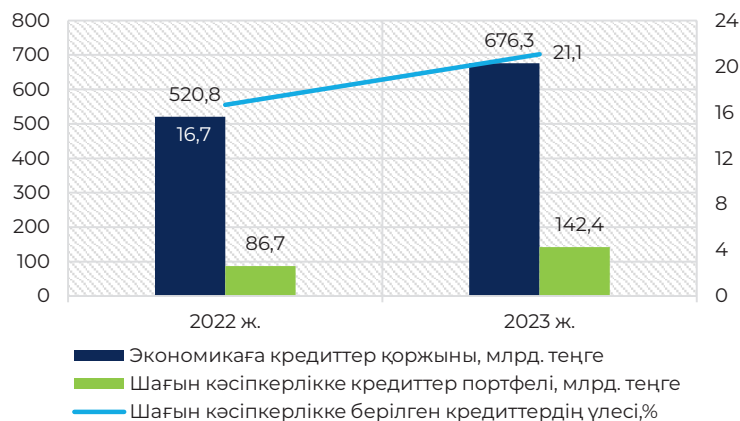
Жамбыл облысының ШОК және ЖӨӨ өнімдерін шығару серпіні



Жамбыл облысы шағын кәсіпорындарының төленген КТС динамикасы



Жамбыл облысының экономикасы мен шағын және орта кәсіпкерлігіне кредиттер бойынша ЕДБ кредит портфелі



«Даму» қорының Жамбыл облысындағы бағдарламаларының нәтижелері

КРЕДИТТЕНДІРУ

	Саны	Кредит сомасы, млн. теңге
2022	458 жоба	6 591 млн. теңге
2023	268 жоба	6 811 млн. теңге

СУБСИДИЯЛАУ

	Қолдау көрсетілді	Кредит сомасы	Субсидия сомасы
2022	2 132 жоба	40 780 млн. теңге	8 143 млн. теңге
2023	705 жоба	25 987 млн. теңге	6 623 млн. теңге

КЕПІЛДЕНДІРУ

	Қолдау көрсетілді	Кредит сомасы	Кепілдік сомасы
2022	2 001 жоба	21 869 млн. теңге	13 950 млн. теңге
2023	554 жоба	18 025 млн. теңге	9 624 млн. теңге

10. Батыс Қазақстан облысындағы шағын және орта кәсіпкерлік

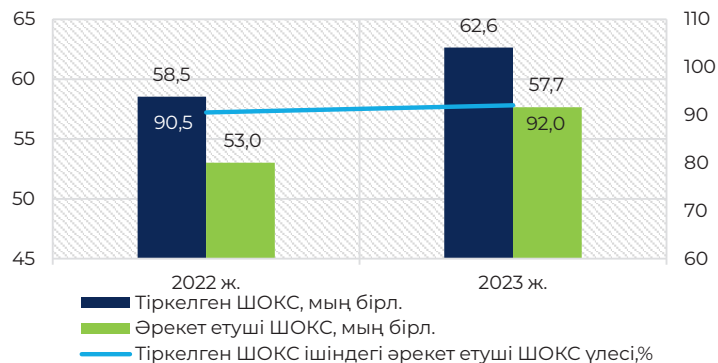
Облыстың әлеуметтік-экономикалық портреті

-  1932 жылы 10 наурызда құрылған
-  Аумағы 151,3 мың км², ҚР аумағының 5,6%-ы
-  01.01.2024 жылғы халық саны 693,2 мың адам
-  01.01.2024 жылғы экономикалық белсенді халық ҚР халқының 3,5%-ы
-  01.01.2024 ж. жұмыспен қамтылған халық 350,3 мың адам
-  2023 жылғы ЖӨӨ, млрд теңге 4 811 млрд. теңге ҚР ЖІӨ-нің 4,0%-ы
-  Физикалық көлем индексі, өткен жылдың сәйкес кезеңіне пайызбен 108,4
-  Жан басына шаққандағы ЖӨӨ, 6 965,6 мың теңге

2023 жылғы Батыс Қазақстан облысының ШОК секторындағы негізгі өзгерістер:

- Тіркелген ШОК субъектілерінің саны 7,0%-ға, жұмыс істеп тұрған ШОК субъектілерінің саны 8,8%-ға ұлғайды. Олардың үлесі 90,5%-дан 92,0%-ға дейін өсті;
- Салалық құрылымда сауда (38,0%), ауыл шаруашылығы (16,0%) және қызмет көрсету (25,0%) субъектілері басым;
- ШОК-та жұмыспен қамтылған халық саны 2,5%-ға өсті. Жалпы жұмыспен қамтылғандардың санынан ШОК-пен қамтылғандардың үлесі 37,0%-дан 37,6%-ға дейін ұлғайды;
- ШОК субъектілерінің өнімдерін шығару (салыстырмалы бағамен) 2,1%-ға ұлғайды. ЖӨӨ-дегі ШОК ЖҚҚ үлесі 33,1%-дан 34,2%-ға дейін өсті;
- Шағын кәсіпорындардың КТС бойынша шығыстары 23,6%-ға төмендеді. Олардың барлық кәсіпорындардың КТС бойынша жалпы шығыстарындағы үлесі 80,5%-дан 213,5%-ға дейін ұлғайды;
- Шағын және орта кәсіпкерлікке кредиттер портфелі 87,4%-ға ұлғайды. Оның экономикаға кредиттердің жалпы портфеліндегі үлесі 17,8%-дан 28,5%-ға дейін ұлғайды.

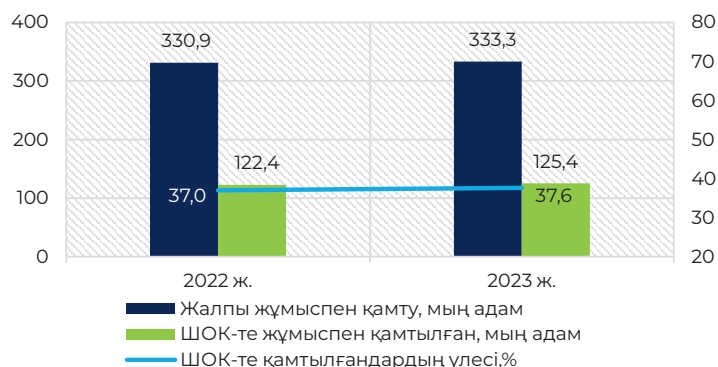
Тіркелген ШОК жалпы санындағы Батыс Қазақстан облысының белсенді субъектілерінің үлесі



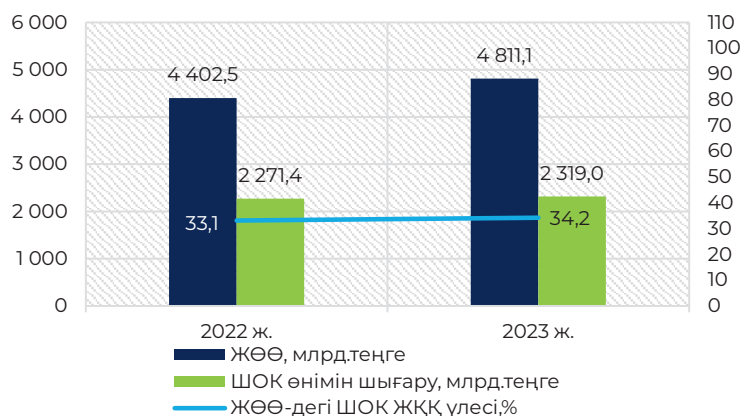
Экономикалық қызмет түрлері бойынша тіркелген ШОК субъектілерінің құрылымы



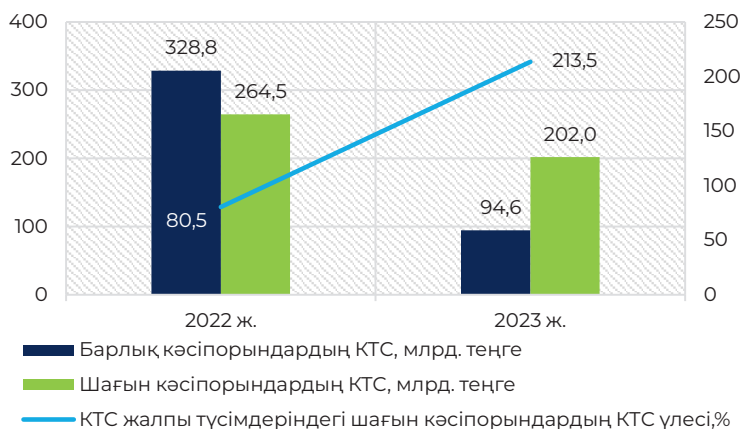
Жалпы жұмыспен қамтылғандар санындағы Батыс Қазақстан облысының ШОК-те жұмыспен қамтылғандардың үлесі



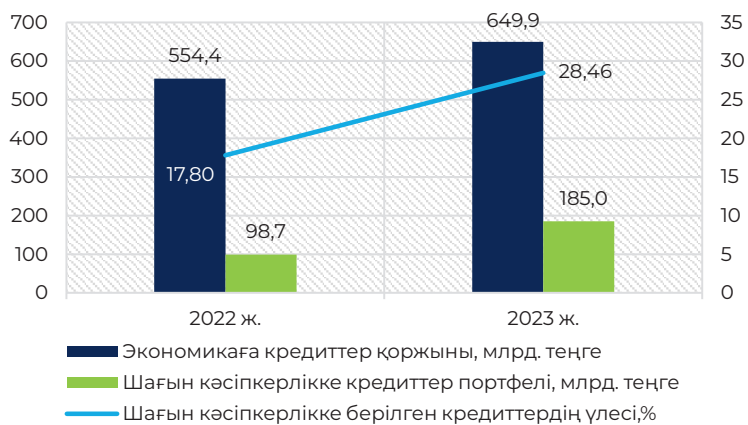
Батыс Қазақстан облысының ШОК және ЖӨӨ өнімдерін шығару серпіні



Батыс Қазақстан облысы шағын кәсіпорындарының төленген КТС динамикасы



Батыс Қазақстан облысының экономикасы мен шағын және орта кәсіпкерлігіне кредиттер бойынша ЕДБ кредит портфелі



Батыс Қазақстан облысындағы «Даму» қоры бағдарламаларының нәтижелері

КРЕДИТТЕНДІРУ

	Саны	Кредит сомасы, млн. теңге
2022	64 жоба	4 487 млн. теңге
2023	43 жоба	6 305 млн. теңге

СУБСИДИЯЛАУ

	Қолдау көрсетілді	Кредит сомасы	Субсидия сомасы
2022	1 315 жоба	39 665 млн. теңге	5 466 млн. теңге
2023	429 жоба	21 946 млн. теңге	6 021 млн. теңге

КЕПІЛДЕНДІРУ

	Қолдау көрсетілді	Кредит сомасы	Кепілдік сомасы
2022	1 186 жоба	16 995 млн. теңге	9 587 млн. теңге
2023	343 жоба	17 931 млн. теңге	8 723 млн. теңге

II. Қарағанды облысындағы шағын және орта кәсіпкерлік

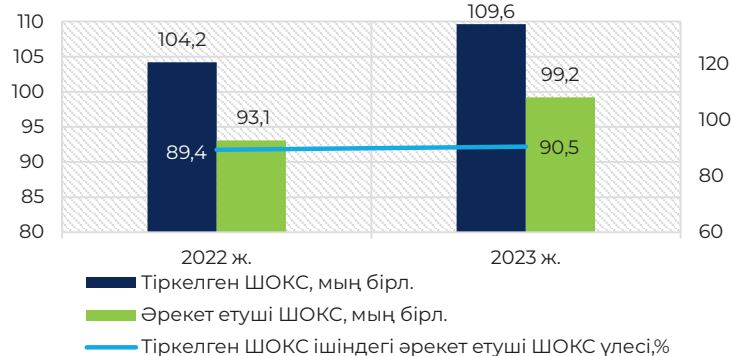
Облыстың әлеуметтік-экономикалық портреті

-  1932 жылғы 10 наурызда құрылған
-  Аумағы 239,1 мың км², ҚР аумағының 8,8%-ы
-  01.01.2024 жылғы халық саны 1 135,4 мың адам
-  01.01.2024 жылғы экономикалық белсенді халық ҚР халқының 5,7%-ы
-  01.01.2024 ж. жұмыспен қамтылған халық 558,7 мың адам
-  2023 жылғы ЖӨӨ, млрд теңге 8 449 млрд. теңге ҚР ЖІӨ-нің 7,0%-ы
-  Физикалық көлем индексі, өткен жылдың сәйкес кезеңіне пайызбен 100,1
-  Жан басына шаққандағы ЖӨӨ, 7 443,5 мың теңге

Қарағанды облысының 2023 жылғы ШОК секторындағы негізгі өзгерістер:

- Тіркелген ШОК субъектілерінің саны 5,2%-ға, жұмыс істеп тұрған ШОК субъектілерінің саны 6,6%-ға артты. Олардың үлесі 89,4%-дан 90,5%-ға дейін өсті;
- Салалық құрылымда сауда (39,0%), қызмет көрсету (29%) және ауыл шаруашылығы (9%) субъектілері басым;
- ШОК-та жұмыспен қамтылған халық саны 4,8%-ға артты. Жалпы жұмыспен қамтылғандардың санынан ШОК-пен қамтылғандардың үлесі 43,5%-дан 45,5%-ға дейін ұлғайды;
- ШОК субъектілерінің өнімдерін шығару (салыстырмалы бағамен) 12,6%-ға өсті. ЖӨӨ-дегі ШОК ЖҚҚ үлесі 19,4%-дан 20,0%-ға дейін ұлғайды;
- Шағын кәсіпорындардың КТС бойынша шығыстары 17,5%-ға төмендеді. Олардың барлық кәсіпорындардың КТС бойынша жалпы шығыстарындағы үлесі 14,6%-дан 7,2%-ға дейін төмендеді;
- Шағын және орта кәсіпкерлікке кредиттер портфелі 74,3%-ға өсті. Оның экономикаға кредиттердің жалпы портфеліндегі үлесі 12,3%-дан 18,9%-ға дейін ұлғайды.

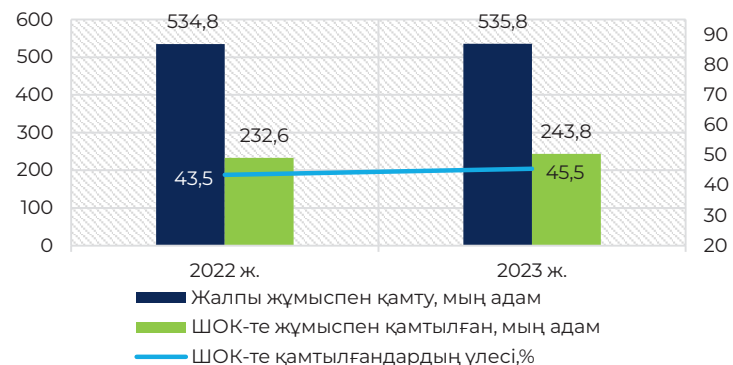
Тіркелген ШОК жалпы санындағы Қарағанды облысының белсенді субъектілерінің үлесі



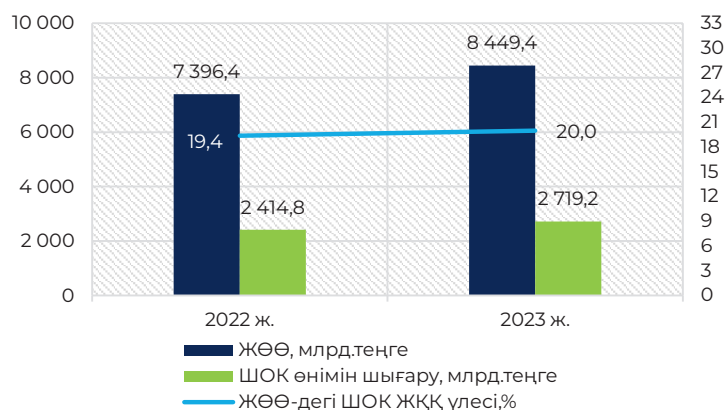
Экономикалық қызмет түрлері бойынша тіркелген ШОК субъектілерінің құрылымы



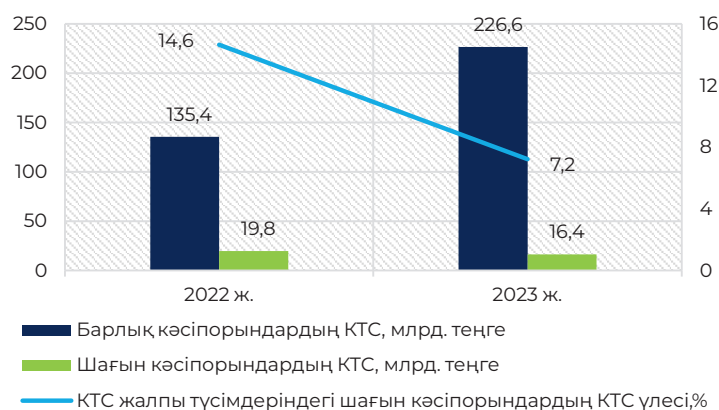
Қарағанды облысының ШОК-те жұмыспен қамтылғандардың жалпы санындағы үлесі



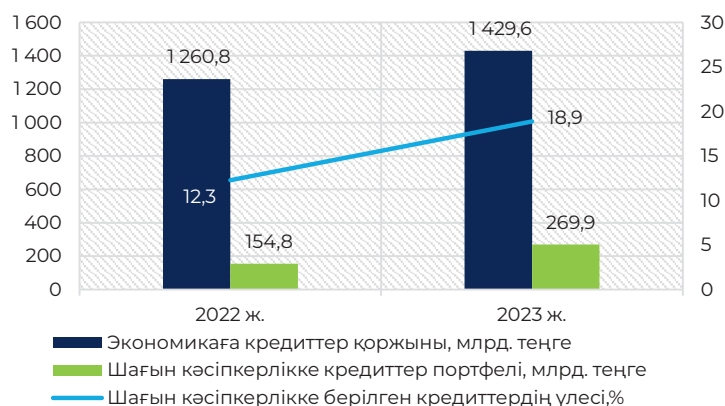
Қарағанды облысының ШОКС және ЖӨӨ өнімдерін шығару серпіні



Қарағанды облысы шағын кәсіпорындарының төленген КТС динамикасы



Қарағанды облысының экономикасы мен шағын және орта кәсіпкерлігіне кредиттер бойынша ЕДБ кредит портфелі



Қарағанды облысындағы «Даму» қоры бағдарламаларының нәтижелері

КРЕДИТТЕНДІРУ

	Саны	Кредит сомасы, млн. теңге
2022	238 жоба	15 056 млн. теңге
2023	143 жоба	17 579 млн. теңге

СУБСИДИЯЛАУ

	Қолдау көрсетілді	Кредит сомасы	Субсидия сомасы
2022	1 077 жоба	42 039 млн. теңге	10 588 млн. теңге
2023	536 жоба	37 625 млн. теңге	11 707 млн. теңге

КЕПІЛДЕНДІРУ

	Қолдау көрсетілді	Кредит сомасы	Кепілдік сомасы
2022	910 жоба	18 443 млн. теңге	10 162 млн. теңге
2023	401 жоба	14 377 млн. теңге	6 644 млн. теңге

12. Қостанай облысындағы шағын және орта кәсіпкерлік

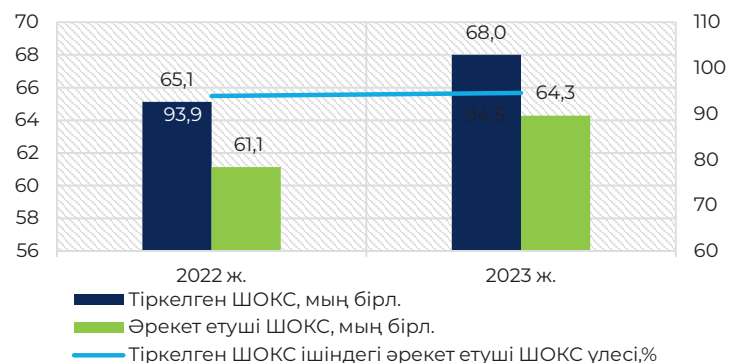
Облыстың әлеуметтік-экономикалық портреті

-  1936 жылы 29 шілдеде құрылған
-  Аумағы ҚР аумағының 196,0 мың км², 7,2%-ы
-  01.01.2024 жылғы халық саны 830,0 мың адам
-  01.01.2024 жылғы экономикалық белсенді халық ҚР халқының 4,1%-ы
-  01.01.2024 ж. жұмыспен қамтылған халық 472,0 мың адам
-  2023 жылғы ЖӨӨ, млрд теңге 4 613,1 млрд. теңге ҚР ЖІӨ-нің 3,8%-ы
-  Физикалық көлем индексі, өткен жылдың сәйкес кезеңіне пайызбен 102,4
-  Жан басына шаққандағы ЖӨӨ, 5 550,6 мың теңге

Қостанай облысының 2023 жылғы ШОК секторындағы негізгі өзгерістер:

- Тіркелген ШОК субъектілерінің саны 4,4%-ға, жұмыс істеп тұрған ШОК субъектілерінің саны 5,2%-ға өсті. Олардың үлесі 93,9%-дан 94,5%-ға дейін өсті;
- Салалық құрылымда сауда (33,0%), қызмет көрсету (30,0%) және ауыл шаруашылығы (12,0%) субъектілері басым;
- ШОК-та жұмыспен қамтылған халық саны 1,6%-ға төмендеді. Жалпы жұмыспен қамтылғандардың санынан ШОК-та жұмыспен қамтылғандардың үлесі 36,6%-дан 36,4%-ға дейін аздап төмендеді;
- ШОК субъектілерінің өнімдерін шығару (салыстырмалы бағамен) 2,9%-ға азайды. ЖӨӨ-дегі ШОК ЖҚҚ үлесі 33,0%-дан 23,9%-ға дейін азайды;
- Шағын кәсіпорындардың КТС бойынша шығыстары 89,2%-ға ұлғайды. Олардың барлық кәсіпорындардың КТС бойынша жалпы шығыстарындағы үлесі 6,1%-дан 7,0%-ға дейін ұлғайды;
- Шағын және орта кәсіпкерлікке кредиттер портфелі 119,7%-ға өсті. Оның экономикаға кредиттердің жалпы портфеліндегі үлесі 14,8%-дан 26,1%-ға дейін ұлғайды.

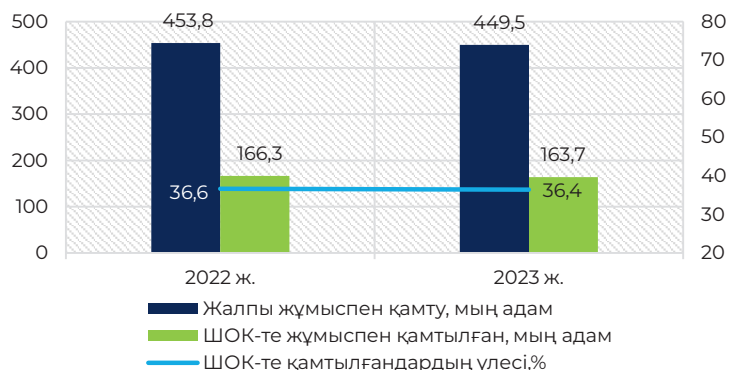
Тіркелген ШОКС жалпы санындағы Қостанай облысының белсенді субъектілерінің үлесі



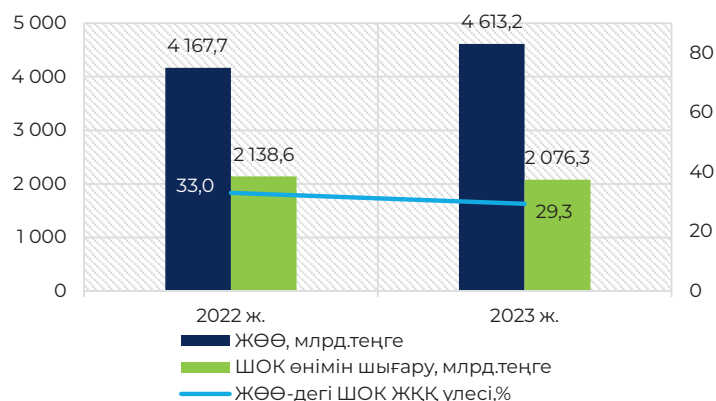
Экономикалық қызмет түрлері бойынша тіркелген ШОК субъектілерінің құрылымы



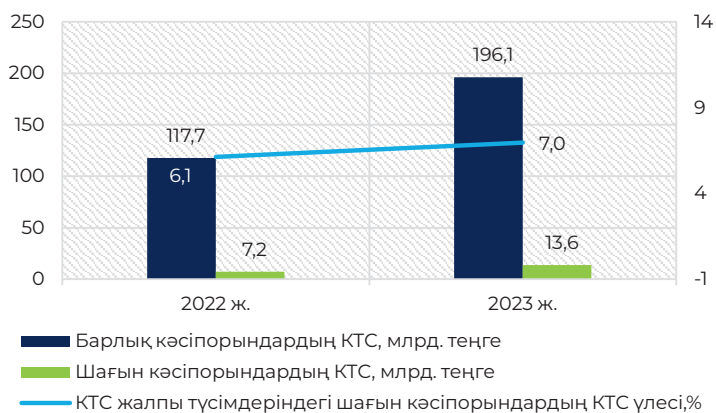
Қостанай облысының ШОК-те жұмыспен қамтылғандардың жалпы санындағы үлесі



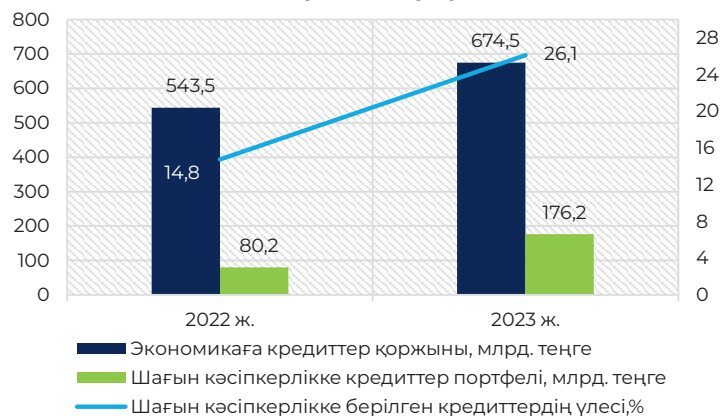
Қостанай облысының ШОКС және ЖӨӨ өнімдерін шығару серпіні



Қостанай облысының ШОКС және ЖӨӨ өнімдерін шығару серпіні



Қостанай облысының экономикасы мен шағын және орта кәсіпкерлігіне кредиттер бойынша ЕДБ кредит портфелі



Қостанай облысындағы «Даму» қоры бағдарламаларының нәтижелері

КРЕДИТТЕНДІРУ

	Саны	Кредит сомасы, млн. теңге
2022	187 жоба	17 579 млн. теңге
2023	102 жоба	21 442 млн. теңге

СУБСИДИЯЛАУ

	Қолдау көрсетілді	Кредит сомасы	Субсидия сомасы
2022	966 жоба	25 410 млн. теңге	6 432 млн. теңге
2023	467 жоба	32 206 млн. теңге	6 850 млн. теңге

КЕПІЛДЕНДІРУ

	Қолдау көрсетілді	Кредит сомасы	Кепілдік сомасы
2022	801 жоба	17 380 млн. теңге	9 311 млн. теңге
2023	295 жоба	16 558 млн. теңге	8 696 млн. теңге

13. Қызылорда облысындағы шағын және орта кәсіпкерлік

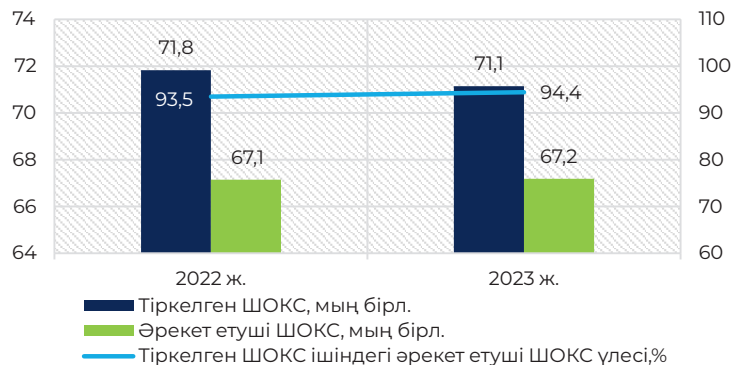
Облыстың әлеуметтік-экономикалық портреті

-  1938 жылы 15 қаңтарда құрылған
-  Аумағы 226,0 мың км², ҚР аумағының 8,3%-ы
-  01.01.2024 жылғы халық саны 841,8 мың адам
-  01.01.2024 жылғы экономикалық белсенді халық ҚР халқының 4,2%-ы
-  01.01.2024 ж. жұмыспен қамтылған халық 348,5 мың адам
-  2023 жылғы ЖӨӨ, млрд теңге 2 860 млрд. теңге ҚР ЖІӨ-нің 2,4%-ы
-  Физикалық көлем индексі, өткен жылдың сәйкес кезеңіне пайызбен 105,6
-  Жан басына шаққандағы ЖӨӨ, 3 414,0 мың теңге

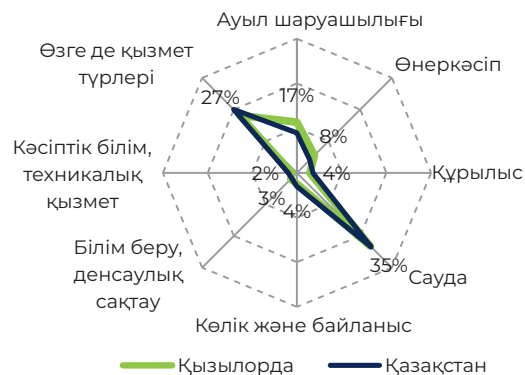
Қызылорда облысының 2023 жылғы ШОК секторындағы негізгі өзгерістер:

- Тіркелген ШОК субъектілерінің саны 0,9%-ға төмендеді, жұмыс істеп тұрған ШОК субъектілерінің саны 0,1%-ға аздап өсті. Олардың үлесі 93,5%-дан 94,4%-ға дейін өсті;
- Салалық құрылымда сауда (35%), ауыл шаруашылығы (17%) және қызмет көрсету (27%) субъектілері басым;
- ШОК-та жұмыспен қамтылған халық саны 0,5%-ға азайды. Жалпы жұмыспен қамтылғандардың санынан ШОК-та жұмыспен қамтылғандардың үлесі 36,9%-дан 36,5%-ға дейін азайды;
- ШОК субъектілерінің өнімдерін шығару (салыстырмалы бағамен) 21,4%-ға ұлғайды. ЖӨӨ-дегі ШОК ЖҚҚ үлесі 18,1%-дан 18,9%-ға дейін өсті;
- Шағын кәсіпорындардың КТС бойынша шығыстары 31,8%-ға ұлғайды. Олардың барлық кәсіпорындардың КТС бойынша жалпы шығыстарындағы үлесі 15,2%-дан 32,2%-ға дейін ұлғайды;
- Шағын және орта кәсіпкерлікке кредиттер портфелі 64,4%-ға өсті. Оның экономикаға кредиттердің жалпы портфеліндегі үлесі 15,6%-дан 20,3%-ға дейін ұлғайды.

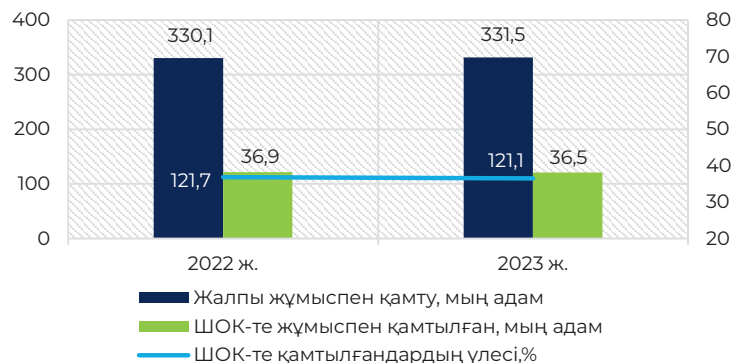
Тіркелген ШОК жалпы санындағы Қызылорда облысының белсенді субъектілерінің үлесі



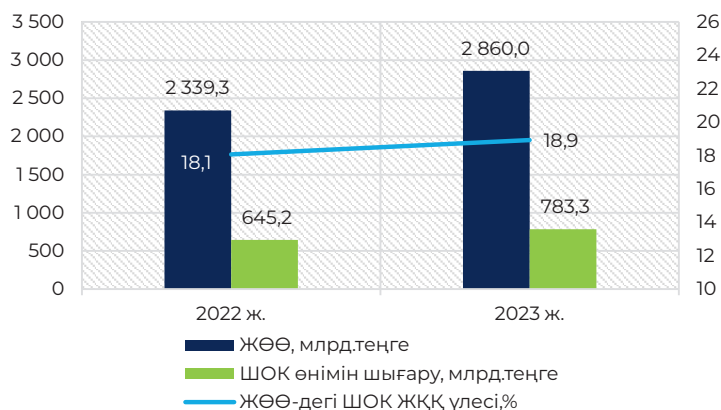
Экономикалық қызмет түрлері бойынша тіркелген ШОК субъектілерінің құрылымы



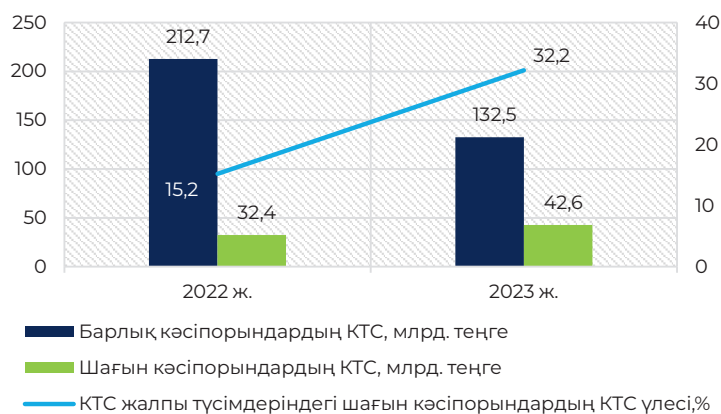
Қызылорда облысының ШОК-те жұмыспен қамтылғандардың жалпы санындағы үлесі



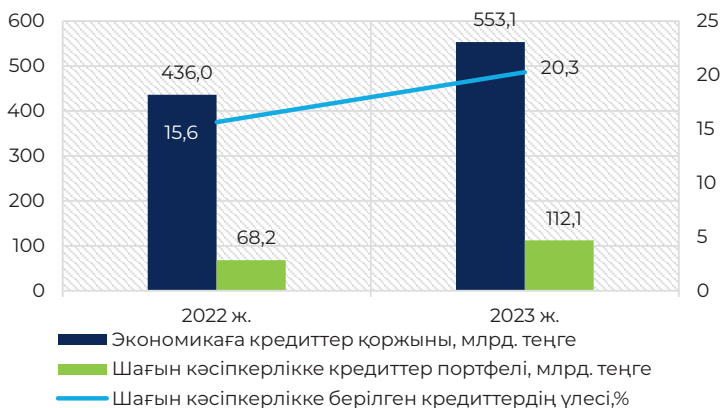
Қызылорда облысының ШОКС және ЖӨӨ өнімдерін шығару серпіні



Қызылорда облысы шағын кәсіпорындарының төленген КТС динамикасы



Қызылорда облысының экономикасы мен шағын және орта кәсіпкерлігіне кредиттер бойынша ЕДБ кредит портфелі



Қызылорда облысындағы «Даму» қоры бағдарламаларының нәтижелері

КРЕДИТТЕНДІРУ

	Саны	Кредит сомасы, млн. теңге
2022	280 жоба	3 376 млн. теңге
2023	167 жоба	1 597 млн. теңге

СУБСИДИЯЛАУ

	Қолдау көрсетілді	Кредит сомасы	Субсидия сомасы
2022	1 614 жоба	26 903 млн. теңге	3 786 млн. теңге
2023	831 жоба	28 180 млн. теңге	5 748 млн. теңге

КЕПІЛДЕНДІРУ

	Қолдау көрсетілді	Кредит сомасы	Кепілдік сомасы
2022	1 478 жоба	18 579 млн. теңге	10 741 млн. теңге
2023	603 жоба	16 641 млн. теңге	8 459 млн. теңге

14. Маңғыстау облысындағы шағын және орта кәсіпкерлік

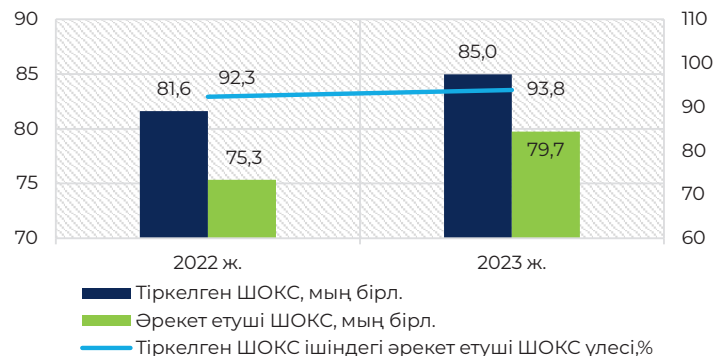
Облыстың әлеуметтік-экономикалық портреті

-  1973 жылы 20 наурызда құрылған
-  Аумағы 165,6 мың км², ҚР аумағының 6,1%-ы
-  01.01.2024 жылғы халық саны 786,9 мың адам
-  01.01.2024 жылғы экономикалық белсенді халық ҚР халқының 3,9%-ы
-  01.01.2024 ж. жұмыспен қамтылған халық 354,3 мың адам
-  2023 жылғы ЖӨӨ, млрд теңге 4 867 млрд. теңге ҚР ЖІӨ-нің 4,0%-ы
-  Физикалық көлем индексі, өткен жылдың сәйкес кезеңіне пайызбен 103,0
-  Жан басына шаққандағы ЖӨӨ, 6 263,7 мың теңге

2023 жылы Маңғыстау облысының ШОК секторында мынадай серпін байқалды:

- Тіркелген ШОК субъектілерінің саны 4,1%-ға, жұмыс істеп тұрған ШОК субъектілерінің саны 5,8%-ға өсті. Олардың үлесі 92,3%-дан 93,8%-ға дейін ұлғайды;
- Салалық құрылымда сауда (34,0%), қызмет көрсету (39,0%) және өңдеуші өнеркәсіп (7,0%) субъектілері басым;
- ШОК-та жұмыспен қамтылған халық саны 2,5%-ға төмендеді. Жалпы жұмыспен қамтылғандардың санынан ШОК-пен қамтылғандардың үлесі 46,7%-дан 45,0%-ға дейін төмендеді;
- ШОК субъектілерінің өнімдерін шығару (салыстырмалы бағамен) 4,6%-ға өсті. ЖӨӨ-дегі ШОК ЖҚҚ үлесі 30,0%-дан 27,6%-ға дейін азайды;
- Шағын кәсіпорындардың КТС бойынша шығыстары 26,6%-ға төмендеді. Олардың барлық кәсіпорындардың КТС бойынша жалпы шығыстарындағы үлесі 37,5%-дан 7,6%-ға дейін азайды;
- Шағын және орта кәсіпкерлікке кредиттер портфелі 44,4%-ға ұлғайды. Оның экономикаға кредиттердің жалпы портфеліндегі үлесі 16,8%-дан 18,2%-ға дейін ұлғайды.

Тіркелген ШОК жалпы санындағы Маңғыстау облысының белсенді субъектілерінің үлесі



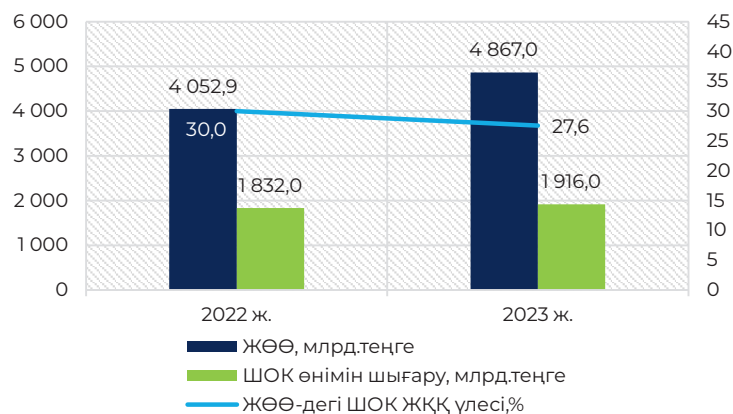
Экономикалық қызмет түрлері бойынша тіркелген ШОК субъектілерінің құрылымы



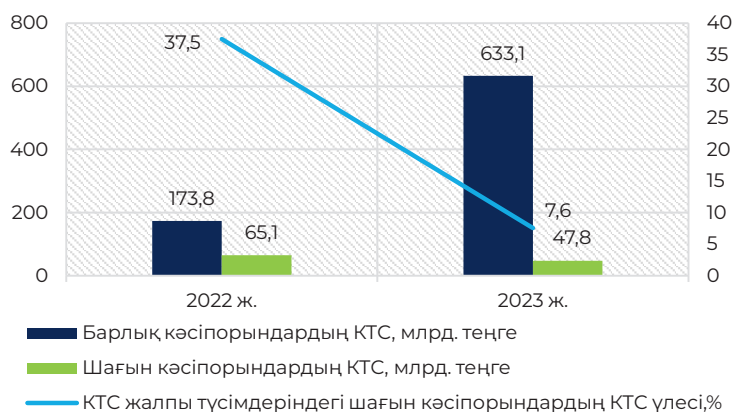
Маңғыстау облысының ШОК-та жұмыспен қамтылғандардың жалпы санындағы үлесі



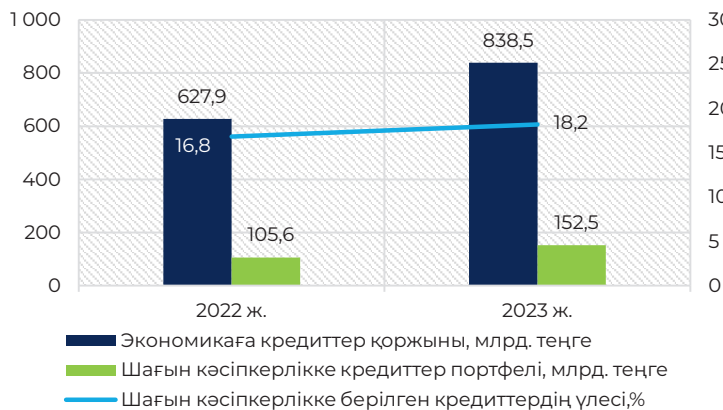
Маңғыстау облысының ШОКС және ЖӨӨ өнімдерін шығару серпіні



Маңғыстау облысы шағын кәсіпорындарының төленген КТС динамикасы



Маңғыстау облысының экономикасы мен шағын және орта кәсіпкерлігіне кредиттер бойынша ЕДБ кредит портфелі



Маңғыстау облысындағы «Даму» қоры бағдарламаларының нәтижелері

КРЕДИТТЕНДІРУ

	Саны	Кредит сомасы, млн. теңге
2022	23 жоба	3 495 млн. теңге
2023	19 жоба	2 176 млн. теңге

СУБСИДИЯЛАУ

	Қолдау көрсетілді	Кредит сомасы	Субсидия сомасы
2022	1 595 жоба	40 702 млн. теңге	10 111 млн. теңге
2023	1 015 жоба	48 206 млн. теңге	12 762 млн. теңге

КЕПІЛДЕНДІРУ

	Қолдау көрсетілді	Кредит сомасы	Кепілдік сомасы
2022	1 522 жоба	21 668 млн. теңге	13 227 млн. теңге
2023	664 жоба	20 924 млн. теңге	10 025 млн. теңге

15. Павлодар облысындағы шағын және орта кәсіпкерлік

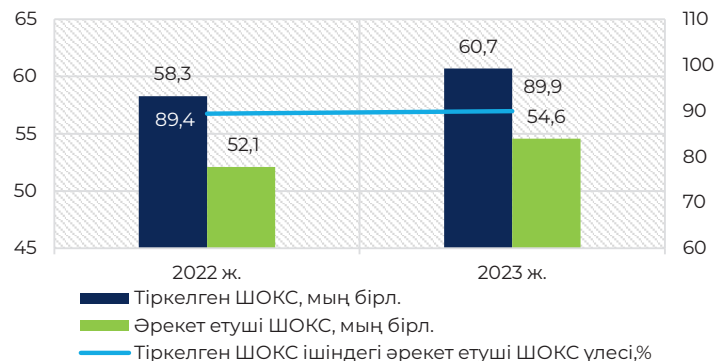
Облыстың әлеуметтік-экономикалық портреті

-  1938 жылы қаңтарда құрылған
-  Аумағы 124,8 мың км², ҚР аумағының 4,6%-ы
-  01.01.2024 жылғы халық саны 753,9 мың адам
-  01.01.2024 жылғы экономикалық белсенді халық ҚР халқының 3,8%-ы
-  01.01.2024 ж. жұмыспен қамтылған халық 404,5 мың адам
-  2023 жылғы ЖӨӨ, млрд теңге 4 346 млрд. теңге ҚР ЖІӨ-нің 3,6%-ы
-  Физикалық көлем индексі, өткен жылдың сәйкес кезеңіне пайызбен 102,2
-  Жан басына шаққандағы ЖӨӨ, 5 761,2 мың теңге

Павлодар облысының 2023 жылғы ШОК секторындағы негізгі өзгерістер:

- Тіркелген ШОК субъектілерінің саны 4,1%-ға, жұмыс істеп тұрған ШОК субъектілерінің саны 4,8%-ға өсті. Олардың үлесі 89,4%-дан 89,8%-ға дейін өсті;
- Салалық құрылымда сауда субъектілері (38,0%), ауыл шаруашылығы басым. (12%) және қызметтер (26%);
- ШОК-та жұмыспен қамтылған халық саны 0,4%-ға артты. Жалпы жұмыспен қамтылғандардың санынан ШОК-пен қамтылғандардың үлесі 35,5% деңгейінде қалды;
- ШОК субъектілерінің өнімдерін шығару (салыстырмалы бағамен) 12,7%-ға ұлғайды. ЖӨӨ-дегі ШОК ЖҚҚ үлесі 19,0%-дан 19,4%-ға дейін ұлғайды;
- Шағын кәсіпорындардың КТС бойынша шығыстары 41,2%-ға өсті. Олардың барлық кәсіпорындардың КТС бойынша жалпы шығыстарындағы үлесі 5,2%-дан 3,4%-ға дейін азайды;
- Шағын және орта кәсіпкерлікке кредиттер портфелі 58,8%-ға ұлғайды. Оның экономикаға кредиттердің жалпы портфеліндегі үлесі 18,7%-дан 23,7%-ға дейін өсті.

Тіркелген ШОКС жалпы санындағы Павлодар облысының белсенді субъектілерінің үлесі



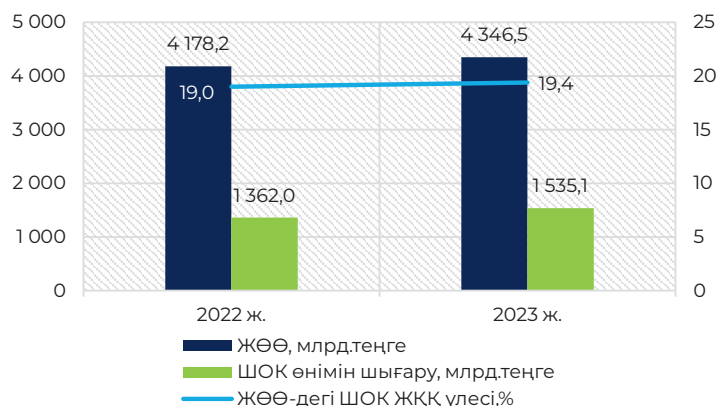
Экономикалық қызмет түрлері бойынша тіркелген ШОК субъектілерінің құрылымы



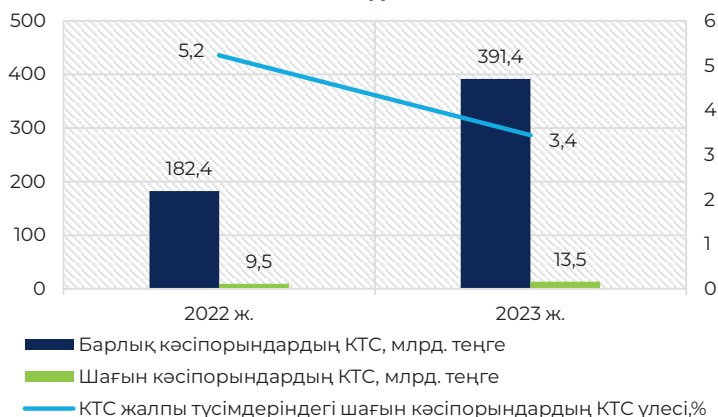
Павлодар облысының ШОК-те жұмыспен қамтылғандардың жалпы санындағы үлесі



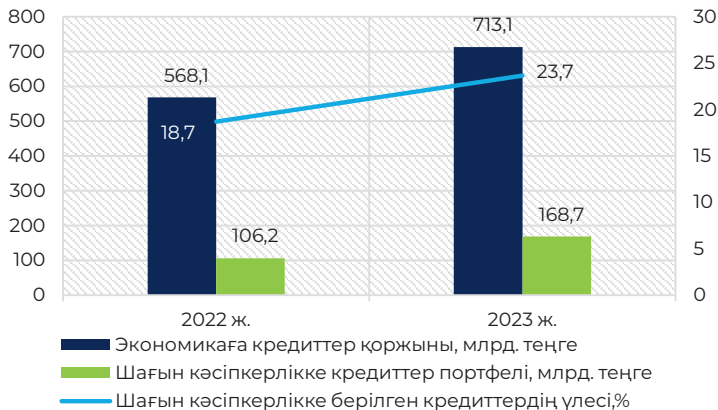
Павлодар облысының ШОКС және ЖӨӨ өнімдерін шығару серпіні



Павлодар облысы шағын кәсіпорындарының төленген КТС динамикасы



Павлодар облысының экономикасы мен шағын және орта кәсіпкерлігіне кредиттер бойынша ЕДБ кредит портфелі



«Даму» қорының Павлодар облысындағы бағдарламаларының нәтижелері

КРЕДИТТЕНДІРУ

	Саны	Кредит сомасы, млн. теңге
2022	178 жоба	5 628 млн. теңге
2023	102 жоба	5 743 млн. теңге

СУБСИДИЯЛАУ

	Қолдау көрсетілді	Кредит сомасы	Субсидия сомасы
2022	1 116 жоба	84 022 млн. теңге	6 618 млн. теңге
2023	624 жоба	35 532 млн. теңге	8 221 млн. теңге

КЕПІЛДЕНДІРУ

	Қолдау көрсетілді	Кредит сомасы	Кепілдік сомасы
2022	883 жоба	20 763 млн. теңге	10 679 млн. теңге
2023	419 жоба	24 670 млн. теңге	12 549 млн. теңге

16. Солтүстік Қазақстан облысындағы шағын және орта кәсіпкерлік

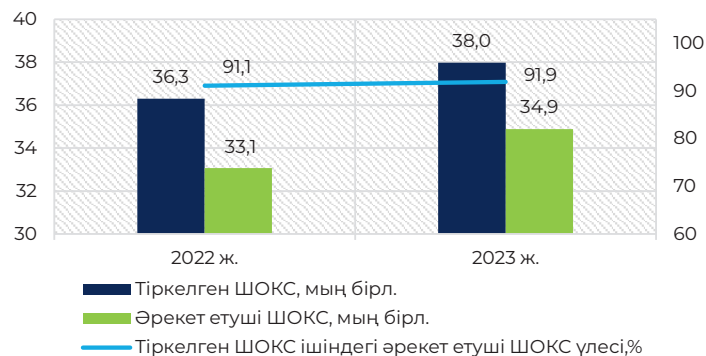
Облыстың әлеуметтік-экономикалық портреті

-  1936 жылы шілдеде құрылған
-  Аумағы 98,0 мың км², ҚР аумағының 3,6%-ы
-  01.01.2024 жылғы халық саны 530,1 мың адам
-  01.01.2024 жылғы экономикалық белсенді халық ҚР халқының 2,6%-ы
-  01.01.2024 ж. жұмыспен қамтылған халық 293,3 мың адам
-  2023 жылғы ЖӨӨ, млрд теңге 2 229,2 млрд. теңге ҚР ЖІӨ-нің 1,8%-ы
-  Физикалық көлем индексі, өткен жылдың сәйкес кезеңіне пайызбен 99,9
-  Жан басына шаққандағы ЖӨӨ, 4 189,5 мың теңге

2023 жылғы Солтүстік Қазақстан облысындағы ШОК секторындағы негізгі өзгерістер:

- Тіркелген ШОК субъектілерінің саны 4,6%-ға, жұмыс істеп тұрған ШОК субъектілерінің саны 5,5%-ға артты. Олардың үлесі 91,1%-дан 91,9%-ға дейін өсті;
- Салалық құрылымда сауда (35%), ауыл шаруашылығы (17%) және қызмет көрсету (24%) субъектілері басым;
- ШОК-та жұмыспен қамтылған халық саны 0,7%-ға төмендеді. Жалпы жұмыспен қамтылғандардың санынан ШОК-пен қамтылғандардың үлесі 38,1%-дан 38,5%-ға дейін ұлғайды;
- ШОК субъектілерінің өнімдерін шығару (салыстырмалы бағамен) 24,6%-ға азайды. ЖӨӨ-дегі ШОК ЖҚҚ үлесі 37,5%-дан 25,8%-ға дейін азайды;
- Шағын кәсіпорындардың КТС бойынша шығыстары 40,0%-ға төмендеді. Олардың барлық кәсіпорындардың КТС бойынша жалпы шығыстарындағы үлесі 25,3%-дан 6,5%-ға дейін азайды;
- Шағын және орта кәсіпкерлікке кредиттер портфелі 90,9%-ға ұлғайды. Оның экономикаға кредиттердің жалпы портфеліндегі үлесі 19,9%-дан 30,4%-ға дейін азайды.

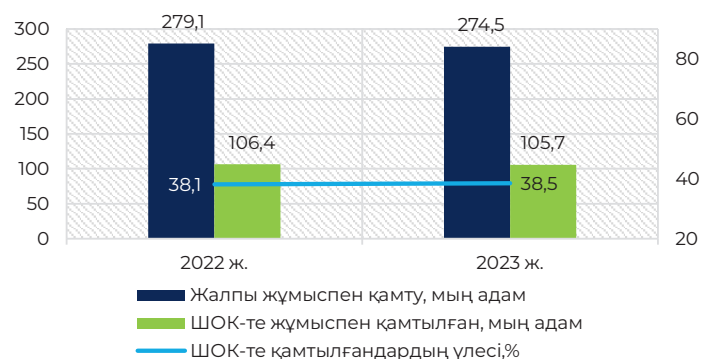
Тіркелген ШОКС жалпы санындағы Солтүстік Қазақстан облысының белсенді субъектілерінің үлесі



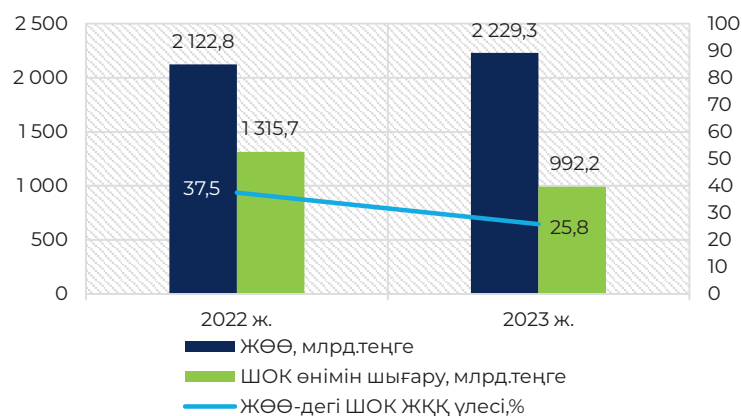
Экономикалық қызмет түрлері бойынша тіркелген ШОК субъектілерінің құрылымы



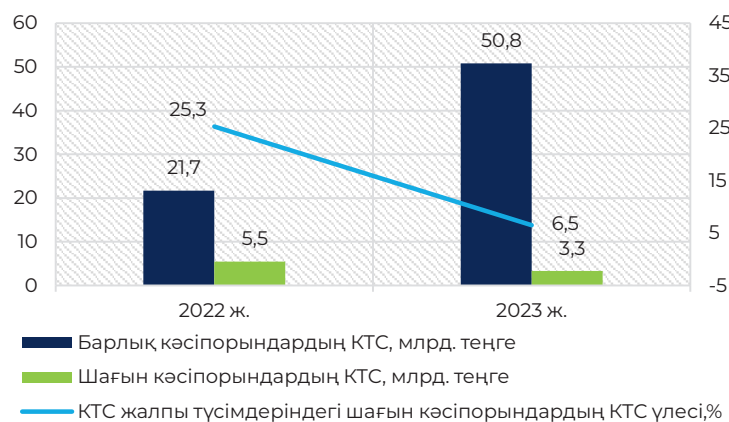
Жұмыспен қамтылғандардың жалпы санындағы Солтүстік Қазақстан облысының ШОК жұмыспен қамтылғандардың үлесі



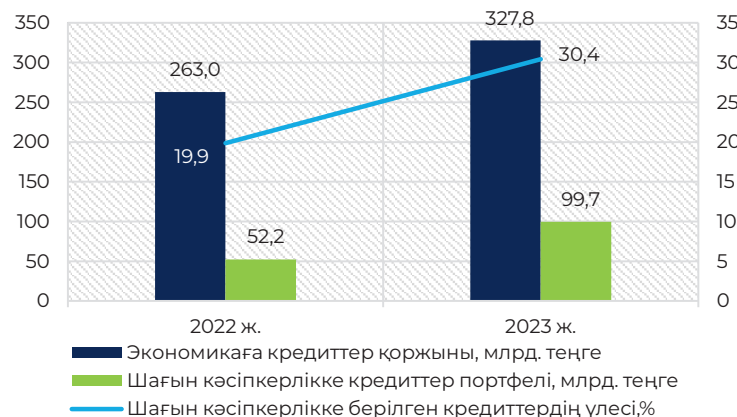
Солтүстік Қазақстан облысының ШОКС және ЖӨӨ өнімдерін шығару серпіні



Солтүстік Қазақстан облысы шағын кәсіпорындарының төленген КТС динамикасы



Солтүстік Қазақстан облысының экономикасы мен шағын және орта кәсіпкерлігіне кредиттер бойынша ЕДБ кредит портфелі



«Даму» қорының Солтүстік Қазақстан облысындағы бағдарламаларының нәтижелері

КРЕДИТТЕНДІРУ

	Саны	Кредит сомасы, млн. теңге
2022	80 жоба	10 015 млн. теңге
2023	45 жоба	9 333 млн. теңге

СУБСИДИЯЛАУ

	Қолдау көрсетілді	Кредит сомасы	Субсидия сомасы
2022	545 жоба	44 833 млн. теңге	6 131 млн. теңге
2023	340 жоба	21 277 млн. теңге	6 309 млн. теңге

КЕПІЛДЕНДІРУ

	Қолдау көрсетілді	Кредит сомасы	Кепілдік сомасы
2022	456 жоба	13 502 млн. теңге	6 719 млн. теңге
2023	222 жоба	10 894 млн. теңге	6 312 млн. теңге

17. Түркістан облысындағы шағын және орта кәсіпкерлік

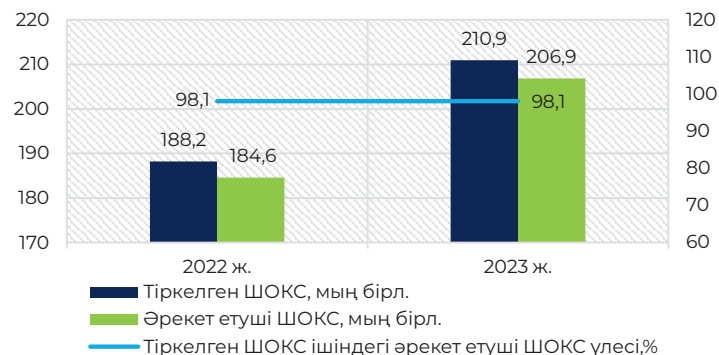
Облыстың әлеуметтік-экономикалық портреті

-  1932 жылы 10 наурызда құрылған
-  Аумағы 117,2 мың км², ҚР аумағының 4,3%-ы
-  01.01.2024 жылғы халық саны 2 142,0 мың адам
-  01.01.2024 жылғы экономикалық белсенді халық ҚР халқының 10,7%-ы
-  01.01.2024 ж. жұмыспен қамтылған халық 842,2 мың адам
-  2023 жылғы ЖӨӨ, млрд теңге 4 166 млрд. теңге ҚР ЖІӨ-нің 3,5%-ы
-  Физикалық көлем индексі, өткен жылдың сәйкес кезеңіне пайызбен 102,2
-  Жан басына шаққандағы ЖӨӨ, 1 955,5 мың теңге

Түркістан облысының 2023 жылғы ШОК секторының негізгі көрсеткіштері:

- Тіркелген ШОК субъектілерінің саны 12,1%-ға, жұмыс істеп тұрған ШОК субъектілерінің саны 12,1%-ға өсті. Олардың үлесі 98,1% деңгейінде қалды;
- Салалық құрылымда ауыл шаруашылығы (42%), сауда (25%) және қызмет көрсету (19%) субъектілері басым;
- ШОК-та жұмыспен қамтылған халық саны 9,0%-ға артты. Жалпы жұмыспен қамтылғандардың санынан ШОК-пен қамтылғандардың үлесі 33,3%-дан 35,9%-ға дейін өсті;
- ШОК субъектілерінің өнімдерін шығару (салыстырмалы бағамен) 30,7%-ға өсті. ЖӨӨ-дегі ШОК ЖҚҚ үлесі 25,4%-дан 27,9%-ға дейін ұлғайды;
- Шағын кәсіпорындардың КТС бойынша шығыстары 118,9%-ға ұлғайды. Олардың барлық кәсіпорындардың КТС бойынша жалпы шығыстарындағы үлесі 9,3%-дан 10,7%-ға дейін ұлғайды;
- Шағын және орта кәсіпкерлікке кредиттер портфелі 69,8%-ға өсті, оның экономикаға кредиттердің жалпы портфеліндегі үлесі 9,3%-дан 11,1%-ға дейін ұлғайды.

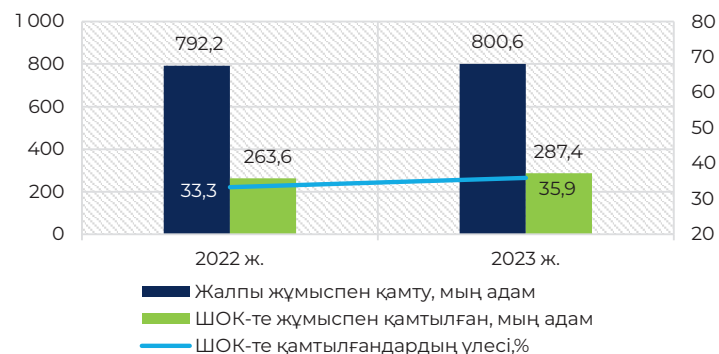
Тіркелген ШОК жалпы санындағы Түркістан облысының белсенді субъектілерінің үлесі



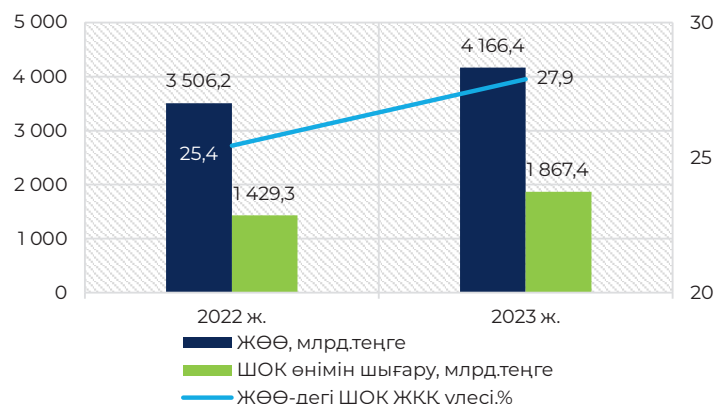
Экономикалық қызмет түрлері бойынша тіркелген ШОК субъектілерінің құрылымы



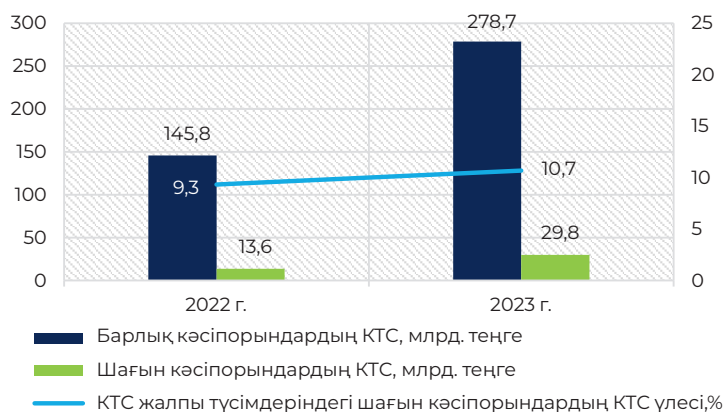
Жұмыспен қамтылғандардың жалпы санындағы Түркістан облысының ШОК-ында жұмыспен қамтылғандардың үлесі



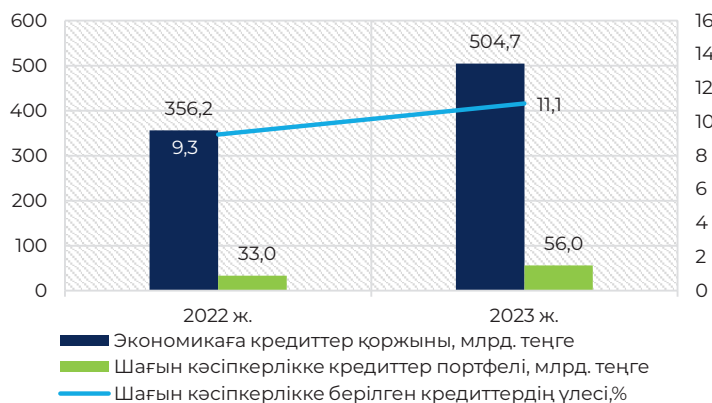
Түркістан облысының ШОКС және ЖӨӨ өнімдерін шығару серпіні



Түркістан облысы шағын кәсіпорындарының төленген КТС динамикасы



Түркістан облысының экономикасы мен шағын және орта кәсіпкерлігіне кредиттер бойынша ЕДБ кредит портфелі



«Даму» қорының Түркістан облысындағы бағдарламаларының нәтижелері

КРЕДИТТЕНДІРУ

	Саны	Кредит сомасы, млн. теңге
2022	1 246 жоба	5 534 млн. теңге
2023	744 жоба	4 933 млн. теңге

СУБСИДИЯЛАУ

	Қолдау көрсетілді	Кредит сомасы	Субсидия сомасы
2022	1 447 жоба	46 565 млн. теңге	11 112 млн. теңге
2023	466 жоба	37 109 млн. теңге	10 466 млн. теңге

КЕПІЛДЕНДІРУ

	Қолдау көрсетілді	Кредит сомасы	Кепілдік сомасы
2022	1 030 жоба	15 330 млн. теңге	8 327 млн. теңге
2023	316 жоба	17 617 млн. теңге	7 548 млн. теңге

18. Абай облысындағы шағын және орта кәсіпкерлік

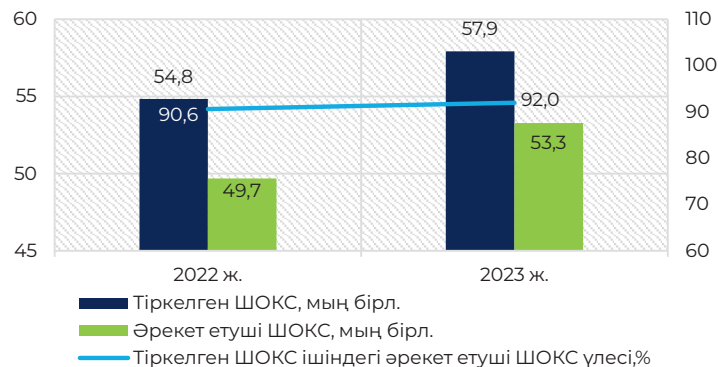
Облыстың әлеуметтік-экономикалық портреті

- 2022 жылы 8 маусымда құрылды
- Аумағы 185,5 мың км², ҚР аумағының 6,8%-ы
- 01.01.2024 жылғы халық саны 607,5 мың адам
- 01.01.2024 жылғы экономикалық белсенді халық ҚР халқының 3,0%-ы
- 01.01.2024 ж. жұмыспен қамтылған халық 307,2 мың адам
- 2023 жылғы ЖӨӨ, млрд теңге 3 034 млрд. теңге ҚР ЖІӨ-нің 2,5%-ы
- Физикалық көлем индексі, өткен жылдың сәйкес кезеңіне пайызбен 105,8
- Жан басына шаққандағы ЖӨӨ, 4 983 мың теңге

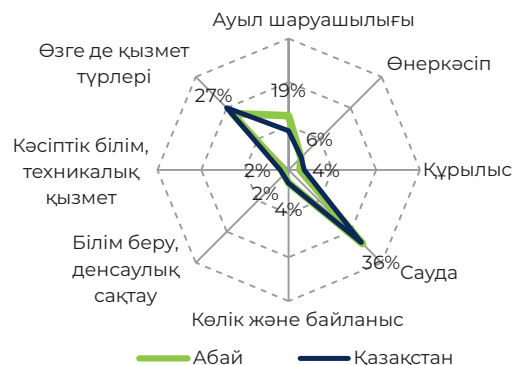
2023 жылғы Абай облысының ШОК секторының негізгі көрсеткіштері:

- Тіркелген ШОК субъектілерінің саны 5,6%-ға, жұмыс істеп тұрған ШОК субъектілерінің саны 7,2%-ға өсті. Олардың үлесі 90,6%-дан 92,0%-ға дейін өсті;
- Салалық құрылымда ауыл шаруашылығы (19%), сауда (36%) және қызмет көрсету (27%) субъектілері басым;
- ШОК-та жұмыспен қамтылған халық саны 5,7%-ға артты. Жалпы жұмыспен қамтылғандардың санынан ШОК-пен қамтылғандардың үлесі 34,6%-дан 35,9%-ға дейін өсті;
- ШОК субъектілерінің өнімдерін шығару (салыстырмалы бағамен) 54,7%-ға өсті. ЖӨӨ-дегі ШОК ЖҚҚ үлесі 16,6%-дан 18,2%-ға дейін ұлғайды;
- Шағын кәсіпорындардың КТС бойынша шығыстары 53,4%-ға ұлғайды. Олардың барлық кәсіпорындардың КТС бойынша жалпы шығыстарындағы үлесі 3,7%-дан 3,4%-ға дейін төмендеді;
- Шағын және орта кәсіпкерлікке кредиттер портфелі 84,6 млрд. теңгені құрады, оның экономикаға кредиттердің жалпы портфеліндегі үлесі 20%-ды құрады.

Тіркелген ШОК жалпы санындағы Абай облысының белсенді субъектілерінің үлесі



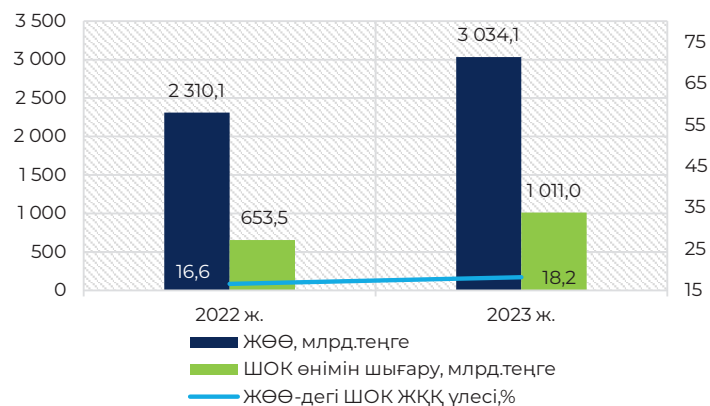
Экономикалық қызмет түрлері бойынша тіркелген ШОК субъектілерінің құрылымы



Жалпы жұмыспен қамтылғандар санындағы Абай облысындағы ШОК-те жұмыспен қамтылғандардың үлесі



Абай облысының ШОКС және ЖӨӨ өнімдерін шығару серпіні



Облыстың шағын кәсіпорындарының төленген КТС динамикасы



19. Жетісу облысының шағын және орта кәсіпкерлігі

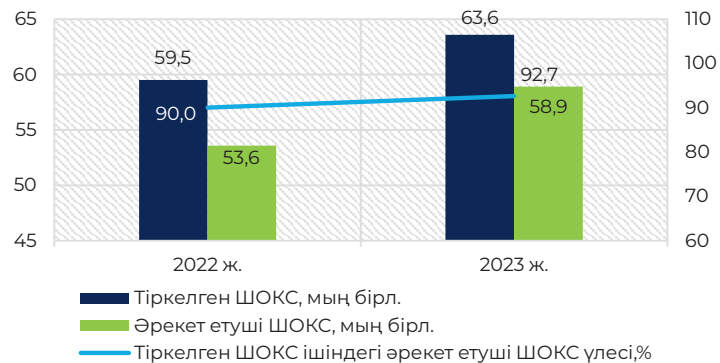
Облыстың әлеуметтік-экономикалық портреті

- 2022 жылы 8 маусымда құрылды
- Аумағы 118,5 мың км², ҚР аумағының 4,3%-ы
- 01.01.2024 жылғы халық саны 698,0 мың адам
- 01.01.2024 жылғы экономикалық белсенді халық ҚР халқының 3,5%-ы
- 01.01.2024 ж. жұмыспен қамтылған халық 325,0 мың адам
- 2023 жылғы ЖӨӨ, млрд теңге 1 924 млрд. теңге ҚР ЖІӨ-нің 1,6%-ы
- Физикалық көлем индексі, өткен жылдың сәйкес кезеңіне пайызбен 116,2
- Жан басына шаққандағы ЖӨӨ, 2 754,6 мың теңге

Жетісу облысы ШОК секторының 2023 жылғы негізгі көрсеткіштері:

- Тіркелген ШОК субъектілерінің саны 6,8%-ға, жұмыс істеп тұрған ШОК субъектілерінің саны 9,9%-ға өсті. Олардың үлесі 90,0%-дан 92,7%-ға дейін өсті;
- Салалық құрылымда ауыл шаруашылығы (32%), сауда (30%) және қызмет көрсету (22%) субъектілері басым;
- ШОК-та жұмыспен қамтылған халық саны 5,9%-ға артты. Жалпы жұмыспен қамтылғандардың санынан ШОК-пен қамтылғандардың үлесі 31,9%-дан 34,9%-ға дейін өсті;
- ШОК субъектілерінің өнімдерін шығару (салыстырмалы бағамен) 15,4%-ға өсті. ЖӨӨ-дегі ШОК ЖҚҚ үлесі 39,3%-дан 34,9%-ға дейін төмендеді;
- Шағын кәсіпорындардың КТС бойынша шығыстары 28,9%-ға ұлғайды. Олардың барлық кәсіпорындардың КТС бойынша жалпы шығыстарындағы үлесі 27,6%-дан 13,8%-ға дейін төмендеді;
- Шағын және орта кәсіпкерлікке кредиттер портфелі 83,6 млрд. теңгені құрады, оның экономикаға кредиттердің жалпы портфеліндегі үлесі 19,6%-ды құрады.

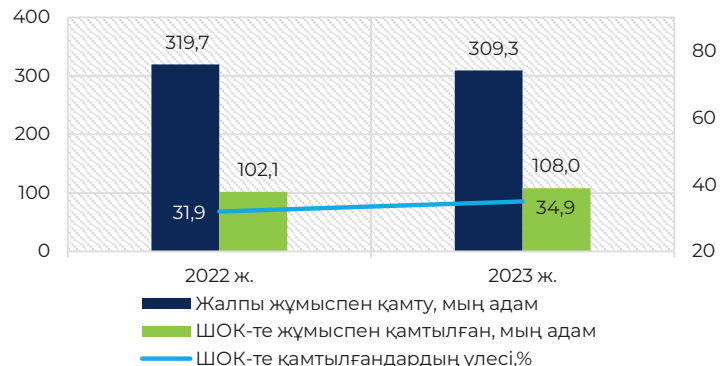
Тіркелген ШОКС жалпы санындағы Жетісу облысының белсенді субъектілерінің үлесі



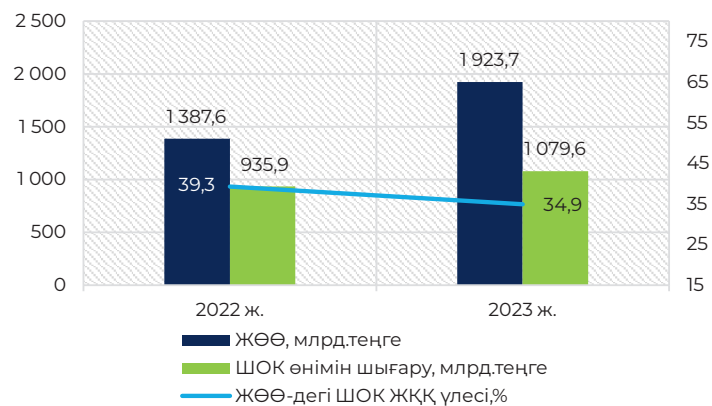
Экономикалық қызмет түрлері бойынша тіркелген ШОК субъектілерінің құрылымы



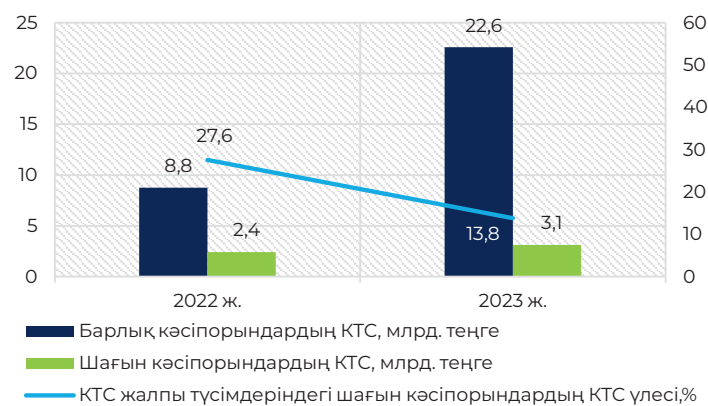
Жұмыспен қамтылғандардың жалпы санындағы Жетісу облысындағы ШОК-пен қамтылғандардың үлесі



Жетісу облысының ШОКС және ЖӨӨ өнімдерін шығару серпіні



Жетісу облысы шағын кәсіпорындарының төленген КТС серпіні



20. Ұлытау облысының шағын және орта кәсіпкерлігі

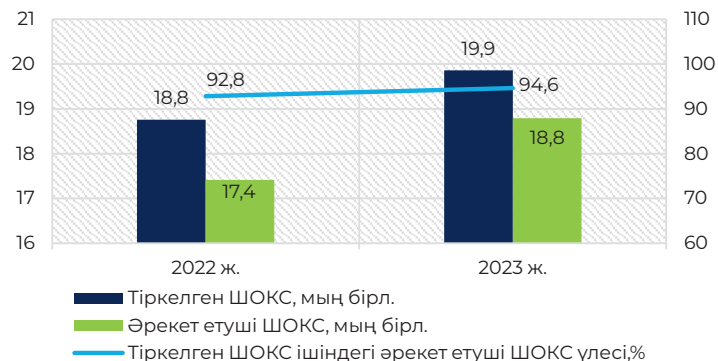
Облыстың әлеуметтік-экономикалық портреті

- 2022 жылы 8 маусымда құрылды
- Аумағы 188,9 мың км², ҚР аумағының 6,9%-ы
- 01.01.2024 жылғы халық саны 221,6 мың адам
- 01.01.2024 жылғы экономикалық белсенді халық ҚР халқының 1,1%-ы
- 01.01.2024 ж. жұмыспен қамтылған халық 105,3 мың адам
- 2023 жылғы ЖӨӨ, млрд теңге 1 950 млрд. теңге ҚР ЖІӨ-нің 1,6%-ы
- Физикалық көлем индексі, өткен жылдың сәйкес кезеңіне пайызбен 99,3
- Жан басына шаққандағы ЖӨӨ, 8 802 мың теңге

Ұлытау облысының ШОК секторының 2023 жылғы негізгі көрсеткіштері:

- Тіркелген ШОК субъектілерінің саны 5,9%-ға, жұмыс істеп тұрған ШОК субъектілерінің саны 7,9%-ға өсті. Олардың үлесі 92,8%-дан 94,6%-ға дейін өсті;
- Салалық құрылымда ауыл шаруашылығы (18%), сауда (34%) және қызмет көрсету (29%) субъектілері басым;
- ШОК-та жұмыспен қамтылған халық саны 0,4%-ға азайды. Жалпы жұмыспен қамтылғандардың санынан ШОК-пен қамтылғандардың үлесі 30,9%-дан 30,8%-ға дейін азайды;
- ШОК субъектілерінің өнімдерін шығару (салыстырмалы бағамен) 38,5%-ға өсті. ЖӨӨ-дегі ШОК ЖҚҚ үлесі 5,1%-дан 6,2%-ға дейін ұлғайды;
- Шағын кәсіпорындардың КТС бойынша шығыстары 94,3%-ға ұлғайды. Олардың барлық кәсіпорындардың КТС бойынша жалпы шығыстарындағы үлесі 1,1%-дан 0,8%-ға дейін төмендеді;
- Шағын және орта кәсіпкерлікке кредиттер портфелі 28,4 млрд. теңгені құрады, оның экономикаға кредиттердің жалпы портфеліндегі үлесі 15,3%-ды құрады.

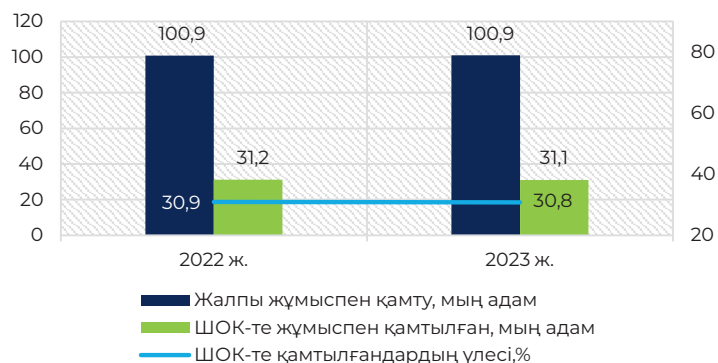
Тіркелген ШОКС жалпы санындағы Ұлытау облысының белсенді субъектілерінің үлесі



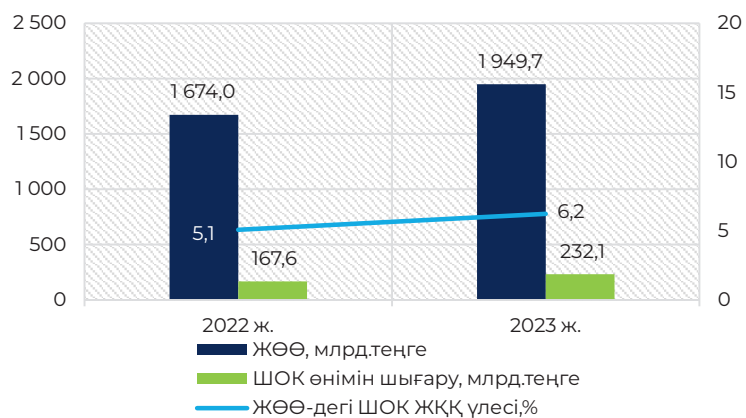
Экономикалық қызмет түрлері бойынша тіркелген ШОК субъектілерінің құрылымы



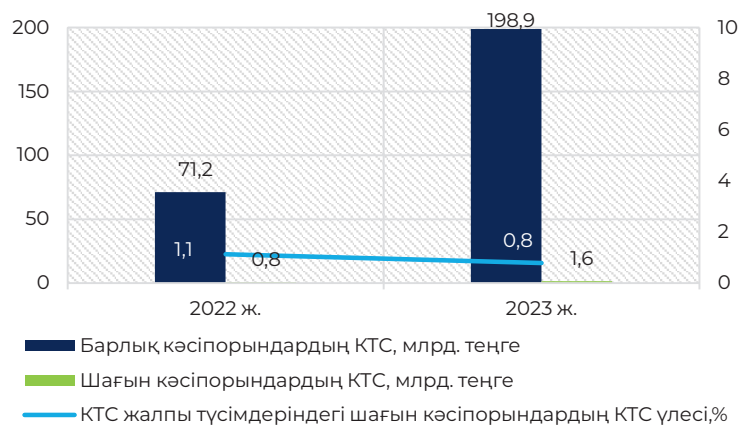
Жалпы жұмыспен қамтылғандар санындағы Ұлытау облысындағы ШОК-пен қамтылғандардың үлесі



Ұлытау облысының ШОКС және ЖӨӨ өнімдерін шығару серпіні



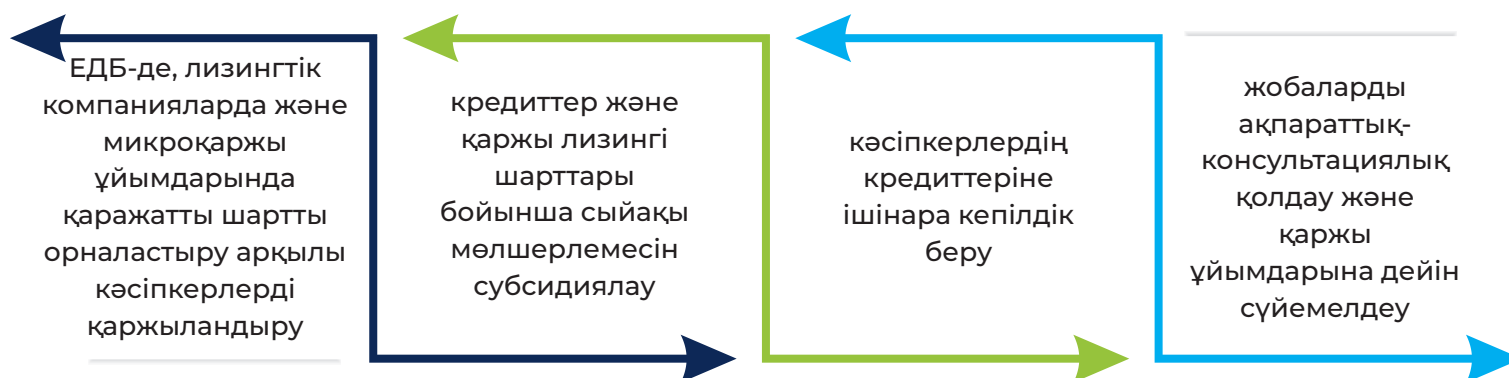
Ұлытау облысы шағын кәсіпорындарының төленген КТС динамикасы



4 БӨЛІМ.

«ДАМУ» КӘСІПКЕРЛІКТІ ДАМУ ҚОРЫ» АҚ-НЫҢ КӘСІПКЕРЛІКТІ ҚОЛДАУ ЖӨНІНДЕГІ БАҒДАРЛАМАЛАРЫН ІСКЕ АСЫРУ НӘТИЖЕЛЕРІ

«Даму» кәсіпкерлікті дамыту қоры» АҚ - Қазақстанда кәсіпкерлікті қолдаудың мемлекеттік және жеке бағдарламаларын іске асыратын ұлттық даму институты. «Даму» қоры өзінің негізгі қызметі шеңберінде жеке кәсіпкерлік субъектілеріне мынадай құралдар арқылы қолдау көрсетеді:



Осы бөлімде 2023 жылдың соңындағы жағдай бойынша жоғарыда көрсетілген құралдарды іске асырудың негізгі нәтижелері берілген.

1. КӘСІПКЕРЛІКТІ ҚАРЖЫЛЫҚ ҚОЛДАУ БАҒДАРЛАМАЛАРЫ

1.1. Кәсіпкерлерді кейіннен қаржыландыру үшін ЕДБ-де, лизингтік компанияларда және микроқаржы ұйымдарында қаражатты шартты орналастыру бағдарламалары

2007 жылғы қарашадан бастап «Даму» қоры кейіннен жеке кәсіпкерлік субъектілеріне, оның ішінде ШОК-қа кредит беру үшін ЕДБ-де, микроқаржы ұйымдарында және лизингтік компанияларда қаражатты шартты орналастыру бағдарламаларының операторы болып табылады. Осы кезеңде және 01.01.2024 жылдың жай-күйі бойынша «Даму» қоры 32-ден астам бағдарламалардың шеңберінде кәсіпкерлерді қаржыландыруды жүзеге асырды. Олардың ішінде:

1) аймақтық және салалық шектеулерді көздемейтін ШОК субъектілерін жаппай қамту бағдарламалары (Тұрақтанды-

ру бағдарламасының 1-3 траншы, Азия даму банкінің, Еуропа қайта құру және даму банкінің қарыздары есебінен ШОК-ты қаржыландыру, кейіннен ШОК-ты қаржыландыру үшін микроқаржы ұйымдарында қаражатты шартты орналастыру бағдарламасы және т.б.);

2) ШОК субъектілерін қаржыландырудың аймақтық сәйкессіздігін төмендетуге жәрдемдесетін аймақтық бағдарламалар (Даму-Аймақтар 1-3, облыстардағы қаржыландырудың ныманалық бағдарламалары және т.б.);

3) ШОК секторын әртараптандыруға жәрдемдесетін секторалдық бағдарламалар (Даму-Өндіріс, лизингтік мәмілелерді қаржыландыру, өңдеуші өнеркәсіптің ШОК қолдау бағдарламалары және т.б.);

4) әлеуметтік бағдарламалар (әйелдер кәсіпкерлігін қолдау).

Жалпы шартты орналастыру бағдарламалары бойынша 01.01.2024 жылы жалпы сомасы 2 992,2 млрд. теңгеге 78 264 қарыз алушы қаржыландырылды. Оның ішінде 2023 жылы 197,923 млрд. теңгеге 3 330 кәсіпкер қаржыландырылды.



01.01.2024 жылға арналған қаражатты шартты орналастыру бағдарламаларының нәтижелері

№	Бағдарлама	Іске асыру кезеңі	Сомасы, млн. теңге	Қарыз алушылардың саны, бірлік	Кредиттің орташа сомасы, млн. теңге
1	«Жаңартылатын энергия көздеріне инвестициялау тәуекелдерін азайту» БҰҰДБ-ЖЭҚ бағдарламасы (ЖЭҚ)	2021 жылдан бастап - белсенді	200	1	200
2	Исламдық қаржыландыру	2020 жылдан бастап - белсенді	32 034	107	107
3	ХҚҰ арқылы ШОКС қаржыландыру бағдарламасы	2016 - белсенді	53 032	12 035	3,6
4	ҚР Ұлттық қорының қаражаты есебінен өңдеу өнеркәсібінде ШОКС қолдау бағдарламасы (3 транш)	2015 – бастап белсенді	358 936	890	30
5	ҚР Ұлттық қорының қаражаты есебінен өңдеу өнеркәсібінде ШОКС қолдау бағдарламасы (2 транш)	2014 – бастап белсенді	353 663	824	31
6	ҚР Ұлттық қорының қаражаты есебінен өңдеу өнеркәсібінде ШОКС қолдау бағдарламасы (1 транш)	2014 - бастап белсенді	329 667	1 261	71
7	«Даму-Аймақтар III» бағдарламасы	2012 - белсенді	264 812	2 909	18,7
8	ШОКС лизингтік мәмілелерін қаржыландыру бағдарламасы	2011 - бастап белсенді	58 618	761	24
9	ШОКС-ты аймақтық қаржыландыру бағдарламасы	2010 - бастап белсенді	186 094	2 756	17,7
10	Нәтижелі жұмыспен қамту және жаппай кәсіпкерлік бағдарламасы	2017- бастап белсенді	72 461	4 875	6,9
11	ШОКС франчайзингтік мәмілелерін қаржыландыру бағдарламасы	2016-2022	578	12	48
12	АДБ бағдарламасы (4 транш) - ЕДБ арқылы	2017-2020	80 112,41	587	137
	- МҚҰ арқылы	2017-2020			
13	Факторингті пайдалана отырып, ШОКС-ке кредит беру бағдарламасы	2016-2019	27 601,90	32 904	0,8
14	ЕҚДБ-ның ШОКС-ті қаржыландыру жөніндегі бағдарламасы	2015-2021	1 238,71	3	413
15	ЕҚДБ «Бизнестегі әйелдер» бағдарламасы - ЕДБ арқылы	2015-2021	104 724,79	1 375	76
	- МҚҰ арқылы	2015-2021	15 034,17	323	46
16	АДБ бағдарламасы (3 транш)	2015-2018			
17	АДБ бағдарламасы (2 транш)	2014-2019	7 998,70	13 562	0,6

Кредиттің орташа мерзімі, ай	Орташа өлшенген% мөлшерлеме	Тиімді % мөлшерлеме
58	6,00%	6,20%
30	14,57%	15,19%
22	24,70%	31,35%
17	6,00%	6,27%
16	5,99%	6,26%
55	5,99%	6,25%
27	13,67%	14,86%
39	15,84%	15,63%
27	7,43%	8,22%
35	6,00%	6,28%
58	14,65%	16,52%
34	13,45%	14,85%
16	41,45%	44,27%
3	21,26%	23,57%
31	14,62%	16,03%
41	14,91%	16,50%
14	41,45%	44,27%



№	Бағдарлама	Іске асыру кезеңі	Сомасы, млн. теңге	Қарыз алушылардың саны, бірлік	Кредиттің орташа сомасы, млн. теңге
18	2-Маңғыстау облысының Жаңаөзен қаласындағы ШОКС қаржыландыру бағдарламасы	2012-2019	112 143,78	550	204
19	АДБ бағдарламасы (1 транш)	2011-2016	68 819,22	709	97
20	Шағын қалаларда ШОКС-ты қаржыландыру бағдарламасы	2011-2019	1 700,26	54	31
21	Астана және Алматы қалаларында қызмет көрсету (сервис) саласында жұмыс істейтін ЖКС қаржыландыру бағдарламасы	2011-2018	76 688,72	1 096	70
22	«Даму-Колдау II» қайта қаржыландыру бағдарламасы	2011-2015	346	48	7
23	«Даму-Аймақтар II» бағдарламасы	2010-2019	313	5	63
24	Әйелдер кәсіпкерлігіне микрокредит беру бағдарламасы	2010-2018	258	2	129
25	Өңдеуші өнеркәсіпте жұмыс істейтін ШОКС лизингтік мәмілелерін қаржыландыру бағдарламасы	2010-2017	12 607,33	164	77
26	Маңғыстау облысы Жаңаөзен қаласының ШОКС қаржыландыру бағдарламасы	2009-2018	14 331,48	1 539	9
27	ШҚҰ-ға кредит беру бағдарламасы	2009-2017	2 224,09	71	31
28	«Даму-Өндіріс» бағдарламасы	2009-2016	237	28	8
29	Тұрақтандыру бағдарламасы (3 транш)	2009-2015	1 742,56	8	218
30	«Даму-Аймақтар» бағдарламасы	2008-2015	111 191,74	355	313
31	Тұрақтандыру бағдарламасы (2 транш)	2008-2015	272 375,54	3 974	69
32	Тұрақтандыру бағдарламасы (1 транш)	2007-2014	75 631,78	1 596	47
ЖИЫНЫ		2 697 416,18	85 384	2 604,30	2 604,30

Кредиттің орташа мерзімі, ай	Орташа өлшенген% мөлшерлеме	Тиімді % мөлшерлеме
17	15,70%	17,38%
28	14,49%	15,93%
47	10,00%	10,59%
17	13,20%	14,73%
45	13,64%	15,42%
25	11,08%	12,75%
42	12,50%	13,21%
53	9,78%	10,65%
35	12,11%	13,37%
53	8,00%	8,05%
50	9,87%	10,50%
55	12,85%	13,96%
19	8,00%	8,49%
32	11,22%	12,10%
33	12,45%	13,57%
1 074		



Аймақтық бөліністе ең көп сомалар Алматы қаласында, Қарағанды облысында, Астана қаласында, Қостанай және Шығыс Қазақстан облыстарында берілді.

01.01.2024 жылға аймақтық бөліністегі қарыз алушылардың саны, бірлік



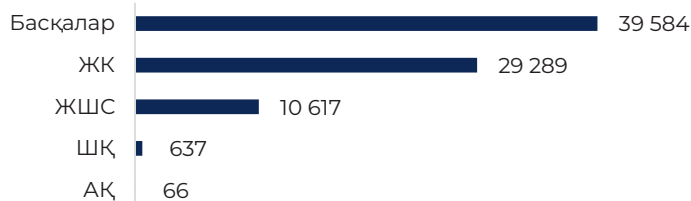
01.01.2024 жылға арналған аймақтық бөліністегі қаржыландыру сомасы, млн. теңге



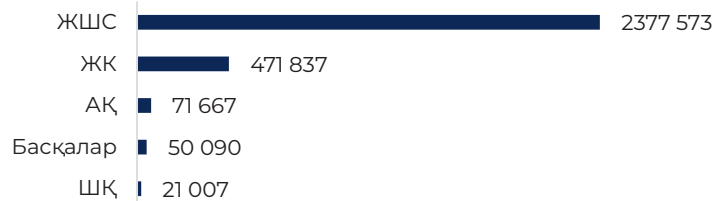
Қарыз алушылардың басым көпшілігі Түркістан, Жамбыл, Алматы, Қызылорда облыстарында және Алматы қаласында қаржыландырылды.

Қаржыландырылған қатысушылардың ұйымдық-құқықтық нысанының құрылымында беру көлемі бойынша жетекші позицияны жауапкершілігі шектеулі серіктестік нысанындағы кәсіпорындар (2 377 573 млн. теңге сомасына 10 617 қарыз алушы) және жеке кәсіпкерлер (471 837 млн. теңге сомасына 29 289 қарыз алушы) алады.

01.01.2024 жылға қатысушылардың ұйымдық-құқықтық нысандары бөлінісінде қарыз алушылардың саны, бірлік



01.01.2024 жылға қатысушылардың ұйымдық-құқықтық нысандары бөлінісіндегі қаржыландыру сомасы, млн. теңге



Салалық бөліністе беру көлемі бойынша өнеркәсіп, сауда және қызмет көрсету салалары көш бастап тұр.

Салалық бөліністе беру көлемі бойынша өнеркәсіп, сауда және қызмет көрсету салалары көш бастап тұр.



01.01.2024 жылға салалық бөліністегі қарыз алушылардың саны, бірлік



Құрылыс саласындағы қарыз алушылар неғұрлым белсенді қаржыландырылуда.

01.01.2024 ж. Қаржы институттары арасында берілген кредиттер көлемі бойынша «Қазақстан Халық Банкі» АҚ, «Банк ЦентрКредит» АҚ, «First Heartland Jusan Bank» АҚ және «Fortebank» АҚ алдыңғы орында. Қаржыландырылған қарыз алушылар саны бойынша - «КМФ» МҚҰ ЖШС, «Қазақстан Халық Банкі» АҚ, «First Heartland Jusan Bank» АҚ және «Банк ЦентрКредит» АҚ

01.01.2024 жылға арналған қаржы институттары бөлінісінде қарыз алушылардың саны, бірлік

KMF МҚҰ (КМФ)	50 962
Халық банк	6 550
First Heartland Jysan Bank («АТФБанк»)	4 435
Банк ЦентрКредит	3 742
ForteBank	2 940
Bereke Bank	2 275
Еуразиялық банк	2 201
Арнур Кредит МҚҰ	1 921
Нұрбанк	846
Банк Каспий	695
Тойота Финаншл Сервисез Қазақстан МҚҰ	424
Ырыс МҚҰ	388
Delta Bank	313
Bank RBK	304
ТехноЛизинг	298
Банк ВТБ	282
AsiaCredit Bank	249
TAS FINANCE GROUP МҚҰ	211
РИЦ ҚЫЗЫЛОРДА МҚҰ	149
Лизинг Групп	138
ForteLeasing	125
Қазақстан Иджара Компаниясы	80
СЕНІМ-VMY МҚҰ	69
Астана банкі	66
TAS MICROFINANCE МҚҰ	54
Халық лизинг	49
СК Лизинг	48
Азиялық несие қоры МҚҰ	48
Capital Bank Kazakhstan	33
Quantum МҚҰ	27
Казинвестбанк	27
Қазақстан-Зираат Интернешнл Банк	27
Казкредит МҚҰ	20
Астана-финанс	19
Finbox МҚҰ	18
Business Finance МҚҰ	18
Банк Астана-Финанс	18
Al Hilal Ислам Банкі	17
QAZAQ BANKI	16
Capital Leasing Group	14
Даму МҚҰ	12
Ақтобе ауыл микрокредит МҚҰ	12
Еуразиялық лизинг	11
Tengri Bank	10
Rangeld Finance МҚҰ	6
Эксперт Лизинг	5
Эксимбанк Қазақстан	4
НУР ЛИЗИНГ	4
SERTA МҚҰ	4
Абзал Кредит МҚҰ	4
ТТ-Финанс МҚҰ	3
ЭКО-Финанс МҚҰ	2
Express Finance Group МҚҰ	2
Center Leasing	2

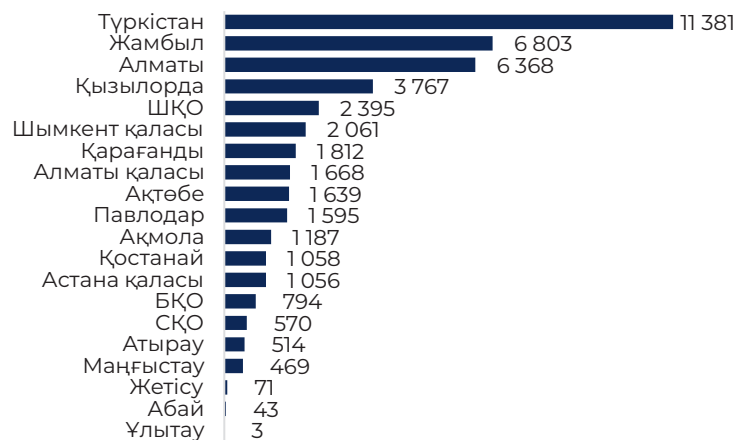
01.01.2024 жылға арналған қаржы институттары бөлінісіндегі қаржыландыру сомасы, млн. теңге

Халық банк	849 931
Банк ЦентрКредит	455 196
First Heartland Jysan Bank	415 750
ForteBank	345 243
Bereke Bank	254 291
Еуразиялық банк	164 150
Нұрбанк	83 922
Bank RBK	79 364
KMF МҚҰ (КМФ)	63 138
AsiaCredit Bank	36 310
Delta Bank	30 753
Банк Каспий	26 511
Казинвестбанк	21 528
Лизинг Групп	20 971
Al Hilal Ислам банкі	18 599
ТехноЛизинг	15 478
Арнур Кредит МҚҰ	14 751
Қазақстан Иджара Компаниясы	13 435
ForteLeasing	12 719
Банк ВТБ	11 756
КЗИ Банк	7 644
Тойота Финаншл Сервисез МҚҰ	6 740
Altyn Bank	5 694
Халық лизинг	5 540
Астана-финанс	5 013
Банк Астана-Финанс	4 172
Астана банкі	3 570
TAS FINANCE GROUP МҚҰ	3 114
Ырыс МҚҰ	2 010
НУР ЛИЗИНГ	1 610
QAZAQ BANKI	1 477
Capital Bank Kazakhstan	1 475
РИЦ ҚЫЗЫЛОРДА МҚҰ	1 465
Capital Leasing Group	1 348
Ырыс МҚҰ	1 153
Center Leasing	927
TAS MICROFINANCE МҚҰ	900
СК Лизинг	829
Еуразиялық лизинг	784
Tengri Bank	500
Ырыс МҚҰ	431
СЕНІМ-VMY МҚҰ	288
Азиялық несие қоры МҚҰ	261
Эксимбанк Қазақстан	239
Эксперт Лизинг	220
Business Finance МҚҰ	211
Ақтобе ауыл микрокредит МҚҰ	126
Quantum МҚҰ	115
Rangeld Finance МҚҰ	100
Finbox МҚҰ	100
Даму МҚҰ	71
Казкредит МҚҰ	60
SERTA МҚҰ	55
Абзал Кредит МҚҰ	40
ЭКО-Финанс МҚҰ	40
Express Finance Group МҚҰ	35
ТТ-Финанс МҚҰ	22

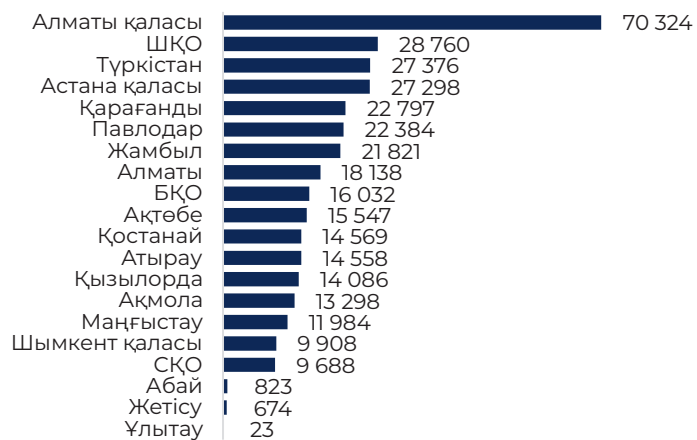
Кәсіпкер әйелдердің қатысу статистикасы

01.01.2024 жылға қаражатты шартты орналастыру бағдарламалары шеңберінде жалпы сомасы 360,1 млрд. теңгеге 45 254 кәсіпкер әйел қарыз алушы қаржыландырылды.

01.01.2024 жылға аймақтық бөліністегі қарыз алушы әйелдердің саны, бірлік



1.01.2024 жылға арналған аймақтық бөліністегі әйелдердің кредиттері бойынша қаржыландыру сомасы, млн. теңге



Аймақтық бөліністе қарыз алушы әйелдердің басым бөлігі Түркістан, Жамбыл және Алматы облыстарында қаржыландырылды. Бұл ретте әйелдерге берілген кредиттер көлемі бойынша Алматы қаласы, Шығыс Қазақстан және Түркістан облыстары көш бастап келеді.

Кәсіпкер әйелдерге берілген барлық қаражат көлемінің 44,1%-ы сауда саласына, 17,1%-ы қызмет көрсету саласына бағытталды. Әйелдердің басым бөлігі сауда, ауыл шаруашылығы және қызмет көрсету салаларында байқалады.

01.01.2024 жылға салалық бөліністегі қарыз алушы әйелдердің саны, бірлік

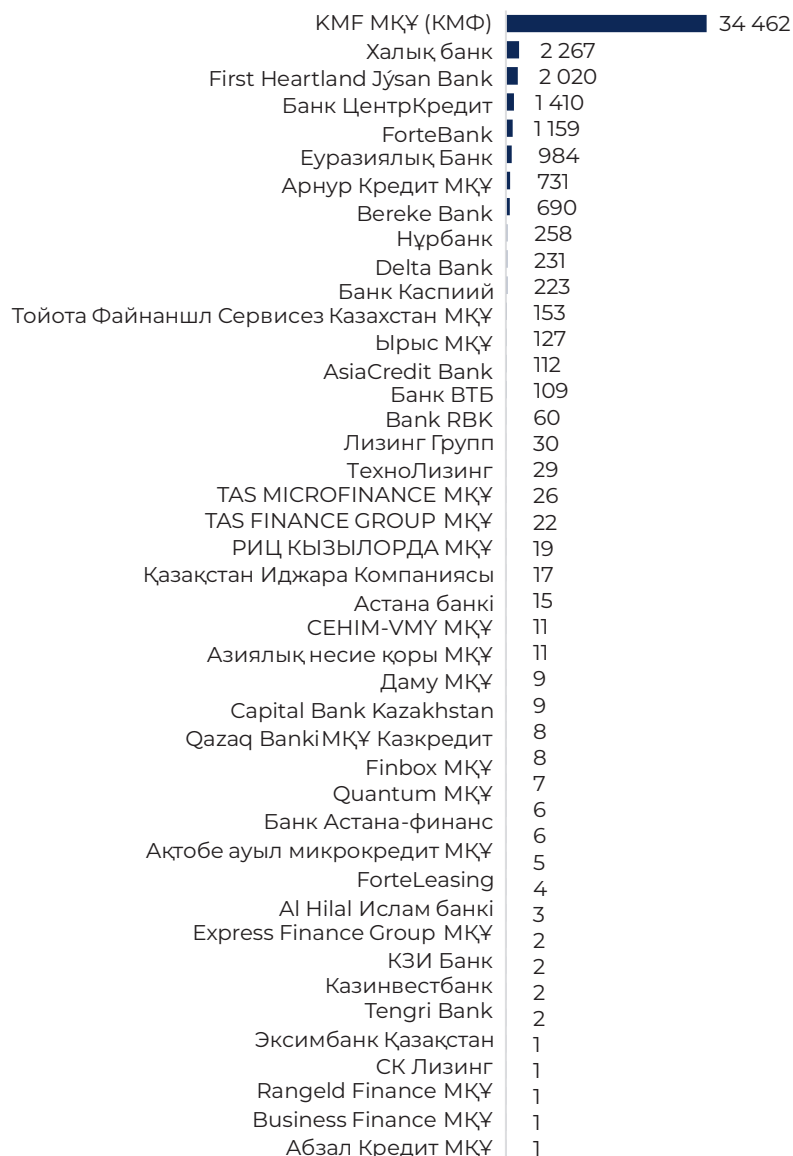


01.01.2024 жылға арналған салалық бөліністегі әйелдердің кредиттері бойынша қаржыландыру сомасы млн, теңге.



Қарыз алушы әйелдердің ең көп санын «КМФ» МҚҰ ЖШС, «Қазақстан Халық банкі» АҚ және «First Heartland Jusan Bank» АҚ қаржыландырды. Бұл ретте әйелдерді қаржыландырудың ең көп көлемі «Банк ЦентрКредит» АҚ, «Халық банкі» АҚ және «First Heartland Jusan Bank» АҚ-ға тиесілі.

01.01.2024 жылға арналған салалық бөліністегі әйелдердің кредиттері бойынша қаржыландыру сомасы, млн. теңге



**01.01.2024 жылға арналған қаржы институттары
бөлінісінде әйелдердің кредиттері бойынша
қаржыландыру сомасы, млн. теңге**

Банк ЦентрКредит	71 006
Халық банк	65 439
First Heartland Jysan Bank	60 592
КМФ МҚҰ(КМФ)	39 212
ForteBank	37 882
Bereke Bank	17 148
Еуразиялық Банк	15 924
Нұрбанк	7 506
Delta Bank	5 605
Bank RBK	5 382
Лизинг Групп	5 332
Арнур Кредит МҚҰ	5 117
Ырыс МҚҰ	3 808
Банк Каспий	3 401
AsiaCredit Bank	3 161
Al Hilal Ислам банкі	2 973
Банк ВТБ	2 522
Тойота Финаншл Сервисез Казахстан МҚҰ	2 329
Қазақстан Иджара Компаниясы	2 204
ТехноЛизинг	653
TAS MICROFINANCE МҚҰ	381
Банк Астана	352
Qazaq Banki	324
TAS FINANCE GROUP МҚҰ	303
Казинвестбанк	286
Банк Астана-финанс	269
РИЦ КЫЗЫЛОРДА МҚҰ	253
ForteLeasing	140
КЗИ Банк	128
Capital Bank Kazakhstan	107
Даму МҚҰ	54
Азиатский Кредитный Фонд МҚҰ	46
Актобе ауыл микрокредит МҚҰ	44
Finbox МҚҰ	38
Quantum МҚҰ	25
Казкредит МҚҰ	22
Express Finance Group МҚҰ	20
Абзал Кредит МҚҰ	20
СК Лизинг	20
Tengri Bank	16
Эксимбанк Казахстана	15
Rangeld Finance МҚҰ	14
СЕНИМ-VMY МҚҰ	13
Business Finance МҚҰ	6

Жас кәсіпкерлердің қатысу статистикасы

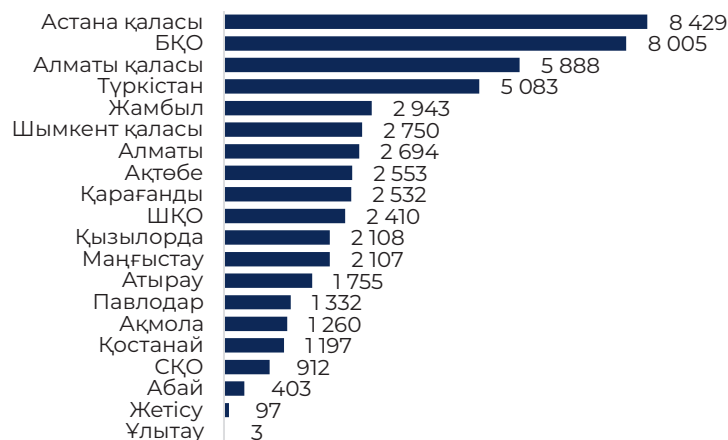
Бағдарлама іске асырыла бастағаннан бері ЕДБ мен лизингтік компанияларда жалпы сомасы 54 458 млн. теңгеге 29 жасқа дейінгі жас кәсіпкерлердің 8 252 жобасы қаржыландырылды.

Аймақтық бөліністе жас кәсіпкерлердің басым бөлігі Түркістан, Жамбыл, Алматы және Қызылорда облыстарында қаржыландырылды. Бұл ретте берілген кредиттер көлемі бойынша Астана, Алматы қалалары, Батыс Қазақстан және Түркістан облыстары көш бастап келеді.

01.01.2024 жылға арналған аймақтық бөліністегі жас кәсіпкерлер жобаларының саны, бірлік



01.01.2024 жылға арналған аймақтық бөліністегі жас кәсіпкерлердің жобалары бойынша қаржыландыру сомасы, млн. теңге



Жас кәсіпкерлерге берілген барлық қаражаттың 32,3%-ы сауда саласына, 20%-ы өзге де қызмет түрлерін ұсыну саласына бағытталған. Жастардың басым көпшілігі сауда, ауыл шаруашылығы және түрлі қызметтер көрсету саласында қаржыландырылды.

01.01.2024 жылға арналған салалық бөліністегі жас кәсіпкерлер жобаларының саны, бірлік



01.01.2024 жылға арналған салалық бөліністегі жас кәсіпкерлердің жобалары бойынша қаржыландыру сомасы, млн. теңге



Жас кәсіпкерлердің басым бөлігін «КМФ» МҚҰ ЖШС, «Қазақстан Халық банкі» АҚ және «Арнұр кредит» МҚҰ қаржыландырды. Жастарды қаржыландыру сомасы бойынша «Bereke Bank» АҚ, «Қазақстан Халық банкі» АҚ және «Forte Bank» АҚ көш бастап тұр.

01.01.2024 жылға арналған қаржы институттары бөлінісіндегі жас кәсіпкерлердің саны, бірлік

МҚҰ (КМФ)	5945
Халық банкКМФ	399
Арнур Кредит МҚҰ	316
Bereke bank	282
Банк ЦентрКредит	242
ForteBank	237
First Heartland Jusan Bank	225
Еуразиялық банк	130
Нұрбанк	68
Ырыс МҚҰ	61
Каспи банк	52
Bank RBK	49
TAS FINANCE GROUP МҚҰ	45
ПИЦ Кызылорда МҚҰ	30
AsiaCredit Bank	29
Азиатский Кредитный Фонд МҚҰ	23
Delta Bank	22
Тойота Файнаншл Сервисез Қазақстан МҚҰ	19
Банк ВТБ	16
ТехноЛизинг	14
Capital Bank Kazakhstan	10
Астана Банкі	7
ForteLeasing (Темирлизинг)	5
СЕНІМ-VMY МҚҰ	4
Даму МҚҰ	4
Rangeld Finance МҚҰ	4
Халық лизинг	2
Казкредит МҚҰ	2
QAZAQ BANKI	2
Business Finance МҚҰ	1
Эксперт Лизинг	1
Ақтобе ауыл микрокредит МҚҰ	1
Express Finance Group МҚҰ	1
Лизинг Групп	1
Қазақстан Иджара Компаниясы	1
Қазақстан-Зираат Интернешнл Банк	1
Capital Leasing Group	1



01.01.2024 жылға арналған қаржы институттары бөлінісінде жас кәсіпкерлерді қаржыландыру сомасы, млн. теңге

Bereke bank	9 562
Халық банк	8 304
ForteBank	6 131
KMF МҚҰ (КМФ)	5 783
Еуразиялық банк	5 480
First Heartland Jusan Bank	5 184
Банк ЦентрКредит	4 917
Арнур Кредит МҚҰ	1 924
Нұрбанк	1 347
Bank RBK	1 339
AsiaCredit Bank	647
Каспи банк	621
Ырыс МҚҰ	557
TAS FINANCE GROUP МҚҰ	472
Банк ВТБ	324
ForteLeasing	313
ТехноЛизинг	304
Тойота Файнаншл Сервисез Казахстан МҚҰ	271
РИЦ Кызылорда МҚҰ	226
Delta Bank	222
Capital Bank Kazakhstan	127
Астана Банкі	72
Rangeld Finance МҚҰ	69
Халық лизинг	68
Capital Leasing Group	36
QAZAQ BANKI	34
Қазақстандық Иджара Компаниясы	26
Express Finance Group МҚҰ	18
Ақтөбе ауыл микрокредит МҚҰ	14
Лизинг Групп	14
Даму МҚҰ	11
Казкредит МҚҰ	11
Business Finance МҚҰ	8
Эксперт Лизинг	7
Азиатский Кредитный Фонд МҚҰ	6
КЗИ Банк	5
СЕНИМ-VMY МҚҰ	3

ШОК кредиттері және лизингтік мәмілелері бойынша сыйақы мөлшерлемесін субсидиялау

Сыйақы мөлшерлемесін субсидиялау - өтеусіз және қайтарымсыз негізде кредит/лизинг бойынша сыйақы төлеу бойынша кәсіпкердің шығыстарын ішінара өтеу үшін мемлекет пайдаланатын қаржылық қолдау құралы. Қолдаудың бұл түрі Қазақстан Республикасы Үкіметінің 2021 жылғы 12 қазандағы № 728 қаулысымен бекітілген Кәсіпкерлікті дамыту жөніндегі 2021 - 2025 жылдарға арналған ұлттық жоба (бұдан әрі - Бағдарлама) шеңберінде іске асырылады.

Бағдарлама Қазақстан Республикасы Президентінің «Қазақстан-2030» стратегиясы» және «Қазақстан жолы-2050: бір мақсат, бір мүдде, бір болашақ» атты Қазақстан халқына жолдауларының мақсаттарына қол жеткізуге бағытталған.

Бағдарламаның мақсаты кәсіпкерлік құрылымында сапалы өзгерістерді қамтамасыз ету болып табылады:

- халықтың жұмыспен қамтылуын арттыру мақсатында шағын бизнесті дамыту;
- экономика салаларын әртараптандырудың орта бизнес-драйверіне сүйену;
- бәсекелестікті кешенді дамыту - кәсіпкерлік субъектілері үшін тең жағдайлар.

Бұған дейін сыйақы мөлшерлемесін субсидиялау бюджет қаражаты есебінен қаржыландырылатын «Бизнестің жол картасы 2025» бағдарламасы, «Бизнестің жол картасы 2020» бағдарламасы, Моноқалаларды дамытудың 2012-2020 жылдарға арналған бағдарламасы және Жаңаөзен қаласында кәсіпкерлікті дамытудың 2012-2014 жылдарға арналған арнайы жоспары арқылы іске асырылған болатын.

Мемлекеттік бағдарламаны іске асыру кезінде субсидиялау құралы кәсіпкерлер арасында танымалдылыққа ие болды, Мемлекеттік бағдарлама шеңберінде экономиканың басым секторларында, ИИДМБ-да айқындалған өңдеуші өнеркәсіп салаларында іске асырылатын жобалар бойынша кредиттерді/лизингтік мәмілелерді тарту тұрғысынан және салалық шектеулерсіз нәтижелілікті көрсетті.

Мемлекеттік бағдарламада кәсіпкерліктің әрбір нысаналы сегменті үшін жеке бағыт көзделген:

- «Бірінші бағыт: шағын, оның ішінде микро кәсіпкерлік субъектілерін қолдау» 1 бағыты шағын, оның ішінде микро кәсіпкерлік субъектілеріне арналған;

- 2-бағыт кәсіпкерлерді/индустриялық-инновациялық қызмет субъектілерін салалық қолдау кәсіпкерлерге/индустриялық-инновациялық қызмет субъектілеріне мынадай қаржылық қолдау шараларын көрсетуді көздейді:

1) банктердің/даму банкінің/лизингтік компаниялардың кредиттері/қаржы лизингі шарттары бойынша сыйақы мөлшерлемесін субсидиялау;

2) тауарға үстеме бағаның бір бөлігін және ислам банктерінің кірісін құрайтын жалдау төлемінің бір бөлігін субсидиялау;

3) өңдеуші өнеркәсіпте және көрсетілетін қызметтерде, сондай-ақ агроөнеркәсіптік кешенде қайта өңдеу бойынша қолжетімді кредит беру міндетін шешу үшін ұзақ мерзімді теңгелік өтімділікті қамтамасыз ету шеңберінде берілген кредиттер бойынша сыйақы мөлшерлемесін субсидиялау;

4) кәсіпкерлік субъектілері шығарған облигациялар бойынша купондық сыйақы мөлшерлемесін субсидиялау;

– «Кәсіпкерлікті қолдаудың қаржылық емес шаралары» 4-бағыты кәсіпкерлікті ақпараттық-талдамалық қамтамасыз етуді, кәсіпкерлердің құзыреттерін дамытуды, кәсіпкерлердің өнімділігін арттыруды, іскерлік байланыстарды кеңейтуді қамтитын жеке кәсіпкерлік субъектілеріне және кәсіпкерлік бастамасы бар халыққа мемлекеттік қаржылық емес қолдау көрсетуді көздейді. Осы бағыт шеңберінде «Даму» қоры 2015 жылға дейін оқыту бағдарламалары шеңберінде қолдау көрсетті. Кейін бұл функционал «Атамекен» ҚР ҰКП-ға берілді. Сондай-ақ «Даму» қоры Кәсіпкерлер құзыреті орталықтарында консультациялық қолдау көрсетеді.

«Даму» қоры Бағдарламаның қаржы агенті болып табылады және кәсіпкерлердің кредиттері бойынша сыйақы мөлшерлемелерін субсидиялауды жүзеге асырады, сондай-ақ кредиттерді алу кезінде кәсіпкерлерге банктер алдында кепілдіктер береді.

Бағдарламаны іске асырудың он үш жылы ішінде жалпы сомасы 6 281 млн. теңге болатын 97 792 жоба бойынша сыйақы мөлшерлемесін субсидиялау шарттарына қол қойылды. 725,5 млрд. теңге сомасына субсидия төленді. Оның ішінде 2023 жылы сыйақы мөлшерлемесін субсидиялаудың жалпы сомасы 800,9 млн. теңге болатын 12 166 жобасына қолдау көрсетіліп, 192,1 млрд. теңге субсидия төленді.



01.01.2024 жылға аймақтар бөлінісінде субсидиялау бойынша жобалардың саны, бірлік

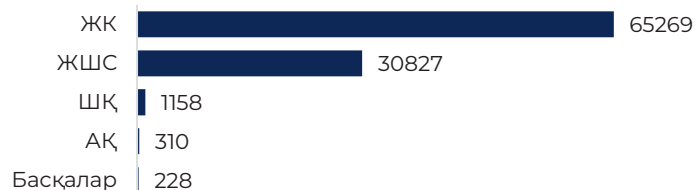


01.01.2024 жылға аймақтар бойынша субсидияланатын жобалар бойынша кредиттер сомасы, млн.теңге



Субсидиялау бойынша аймақтық бөліністе жобалар саны бойынша Алматы қаласы (8608 жоба), Астана қаласы (7 807 жоба) және Ақтөбе облысы (7 622 жоба) алдыңғы қатарда. Субсидияланған кредит қоржыны бойынша Алматы қаласы (1005 505 млн. теңге), Астана қаласы (664 301 млн. теңге) және Павлодар облысы (356 192 млн. теңге) көш бастап тұр.

01.01.2024 жылға қатысушылардың ұйымдық-құқықтық нысандары бөлінісінде субсидиялау жөніндегі жобалардың саны, бірлік



01.01.2024 жылға қатысушылардың ұйымдық-құқықтық нысандары бөлінісінде субсидияланатын жобалар бойынша кредиттер сомасы, млн. теңге



Қатысушылардың ұйымдық-құқықтық нысанында субсидиялау бойынша жетекші орындарды жеке кәсіпкерлер (1 235 770 млн. теңге сомасына 65 269 жоба) және жауапкершілігі шектеулі серіктестік (4 657 185 млн. теңге сомасына 30 827 жоба) нысанындағы кәсіпорындар алады.

Экономика салалары бойынша субсидияланатын жобалар құрылымында көтерме және бөлшек сауда (772 236 млн. теңге сомасына 33 423 жоба), өңдеу өнеркәсібі (1 818 538 млн. теңге сомасына 12 580 жоба), көлік және қоймалау (948 002 млн. теңге сомасына 13 169 жоба) алдыңғы орында.

01.01.2024 жылға арналған экономикалық қызмет түрлері бөлінісінде субсидиялау жөніндегі жобалардың саны, бірлік

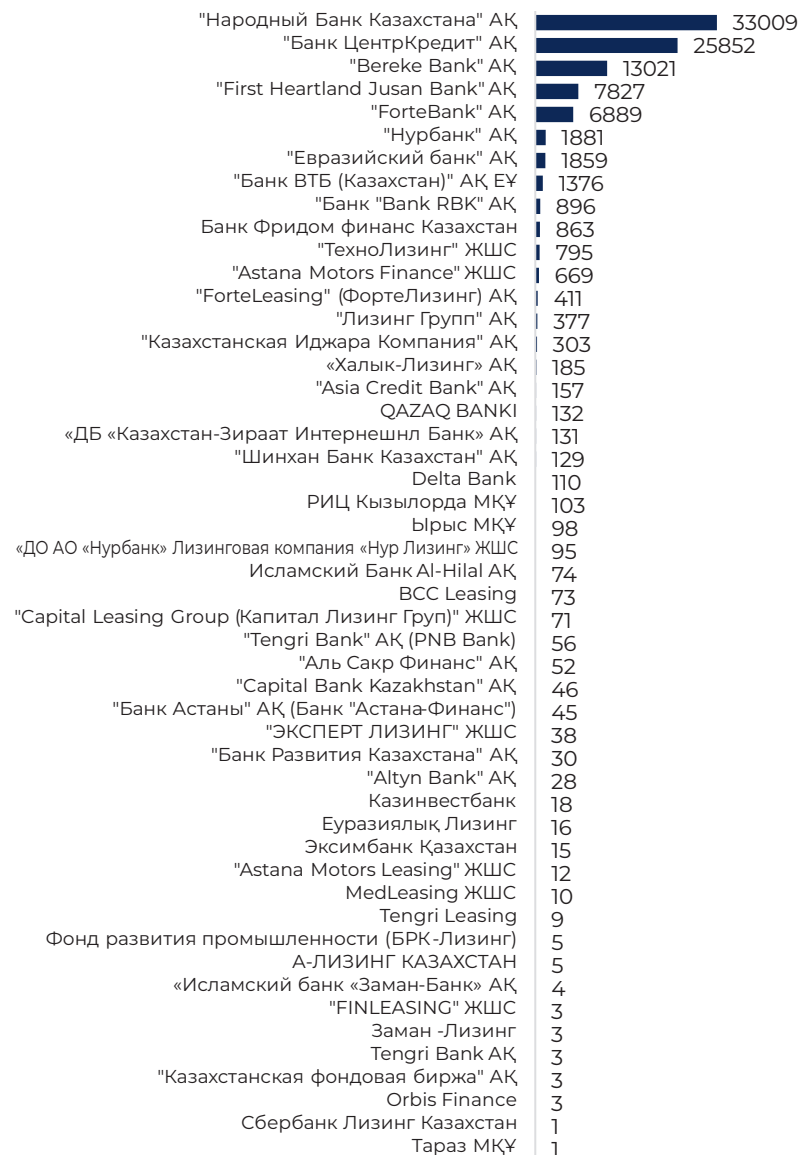
G-Көтерме және бөлшек сауда; автомобильдер мен мотоциклдерді жөндеу	33 423
H-Көлік және қойма	13 169
C-Өңдеу өнеркәсібі	12 580
L-Жылжымайтын мүлікпен жасалатын операциялар	7 975
I-Тұру және тамақтану жөніндегі қызметтерді ұсыну	5 920
S-Өзге де қызмет түрлерін ұсыну	5 404
A-Ауыл, орман және балық шаруашылығы	4 130
N-Әкімшілік және қосалқы қызмет көрсету саласындағы қызмет	3 082
P-Білім	2 757
Q-Денсаулық сақтау және халыққа әлеуметтік қызмет көрсету	2 739
F-Құрылыс	2 591
R-Өнер, ойын-сауық және демалыс	1 330
M-Кәсіби, ғылыми және техникалық қызмет	1 162
J-Ақпарат және байланыс	624
V-Тау-кен өнеркәсібі және карьерлерді игеру	412
E-Сумен жабдықтау; қалдықтарды жинау, өңдеу және жою, ластануды жою жөніндегі қызмет	343
D-Электр энергиясымен, газбен, бумен, ыстық сумен және салқындатылған ауамен жабдықтау	124
K-Қаржы және сақтандыру қызметі	16
O-Мемлекеттік басқару және қорғаныс; міндетті әлеуметтік қамсыздандыру үй қызметшілерін жалдайтын және өз тұтынуы үшін тауарлар мен қызметтер өндіретін үй шаруашылықтарының т-қызметі	8
	3

Қатысушылардың ұйымдық-құқықтық нысанында субсидиялау бойынша жетекші орындарды жеке кәсіпкерлер (1 235 770 млн. теңге сомасына 65 269 жоба) және жауапкершілігі шектеулі серіктестік (4 657 185 млн. теңге сомасына 30 827 жоба) нысанындағы кәсіпорындар алады.

01.01.2024ж. арналған экономикалық қызмет түрлері бөлінісінде субсидияланатын жобалар бойынша кредиттер сомасы, млн. теңге



01.01.2024ж. арналған қызметтің қаржы институттары бөлінісінде субсидиялау жөніндегі жобалардың саны, бірлік



Экономика салалары бойынша субсидияланатын жобалар құрылымында көтерме және бөлшек сауда (772 236 млн. теңге сомасына 33 423 жоба), өңдеу өнеркәсібі (1 818 538 млн. теңге сомасына 12 580 жоба), көлік және қоймалау (948 002 млн. теңге сомасына 13 169 жоба) алдыңғы орында.

Бүгінгі күні субсидиялау бойынша «Қазақстан Халық Банкі» АҚ (1 829 620 млн. теңге сомасына 33 009 жоба), «Банк Центр Кредит» АҚ (870 013 млн. теңге сомасына 25 852 жоба), «Bereke bank» АҚ (1955 490 млн. теңге сомасына 13 021 жоба) алдыңғы орында.

01.01.2024 жылға арналған қызметтің қаржы институттары бөлінісінде субсидияланатын жобалар бойынша кредиттер сомасы, млн. теңге

"Народный Банк Казахстана" АҚ	1829 620
"Bereke Bank" АҚ	955 490
"Банк ЦентрКредит" АҚ	870 013
"First Heartland Jusan Bank" АҚ	674 733
"ForteBank" АҚ	513 468
"Банк Развития Казахстана" АҚ	295 990
Bank RBK	237 231
"Нурбанк" АҚ	187 433
"Евразийский банк" АҚ	175 970
"Банк ВТБ (Казахстан)" АҚ ЕҰ	85 881
QAZAQ BANKI	53 100
"ТехноЛизинг" ЖШС	42 426
"Asia Credit Bank" АҚ	38 089
Банк Фридом финанс Казахстан	36 856
"ForteLeasing" (ФортеЛизинг) АҚ	25 956
Казинвестбанк	24 822
«ЕБ «Казахстан-Зираат Интернешнл Банк» АҚ	22 852
"Astana Motors Finance" ЖШС	20 751
"Казахстанская Иджара Компания" АҚ	20 390
Al-Hilal Ислам банкі	20 203
"Банк Астаны" (Банк "Астана-Финанс") АҚ	18 581
"Лизинг Групп" АҚ	16 586
"Altyn Bank" АҚ	16 506
"Tengri Bank" (PNB Bank) АҚ	12 594
«Халык-Лизинг» АҚ	11 424
BCC Leasing	11 365
"Шинхан Банк Казахстан" АҚ	10 154
«АҚ ЕҰ «Нурбанк» Лизинговая компания «Нур Лизинг» ЖШС	8 947
Delta Bank	7 616
"Capital Bank Kazakhstan" АҚ	7 361
"Казахстанская фондовая биржа" АҚ	5 500
Фонд развития промышленности (БРК-Лизинг)	3 674
"Аль Сакр Финанс" АҚ	2 499
Эксимбанк Казахстан	2 497
'Capital Leasing Group (Капитал Лизинг Групп)" ЖШС	2 344
«Исламский банк «Заман-Банк» АҚ	1 866
Еуразиялық Лизинг	1 654
"ЭКСПЕРТ ЛИЗИНГ" ЖШС	1 373
Tengri Leasing	1 043
"Astana Motors Leasing" ЖШС	1 020
РИЦ Кызылорда МҚҰ	978
"FINLEASING" ЖШС	950
Ырыс МҚҰ	789
Сбербанк Лизинг Казахстан	622
Tengri Bank АҚ	617
Заман -Лизинг	384
MedLeasing ЖШС	384
А-ЛИЗИНГ КАЗАХСТАН	274
Orbis Finance	146
Тараз МҚҰ	6

Кәсіпкер әйелдердің қатысу статистикасы

Мемлекеттік қолдау шаралары аясында субсидиялау түрінде жалпы сомасы 1 784 369 млн. теңге болатын 43 978 кәсіпкер әйелдің жобасына қолдау көрсетілді.

Аймақтық бөліністе Астана, Алматы қалаларында және Ақтөбе облысында кәсіпкер әйелдердің жобалары неғұрлым белсенді субсидиялануда. Субсидияланатын кредиттік қоржынның ең көп көлемі Астана, Алматы қалаларында және Маңғыстау облысында тіркелді

01.01.2024 жылға арналған аймақтық бөліністе кәсіпкер әйелдердің субсидияланатын жобаларының саны, бірлік



01.01.2024 жылға аймақтар бойынша кәсіпкер әйелдердің субсидияланатын жобалары бойынша кредиттер сомасы, млн.теңге



Кәсіпкер әйелдердің субсидияланатын жобаларының құрылымында көтерме және бөлшек сауда және өңдеу өнеркәсібі саласындағы жобалар басым.

01.01.2024 жылға арналған салалық бөліністе кәсіпкер әйелдердің субсидияланатын жобаларының саны, бірлік



**01.01.2024 жылға сала бойынша кәсіпкер әйелдердің
субсидияланатын жобалары бойынша кредиттер
сомасы, млн.теңге**



Қаржы институттары бөлінісінде «Банк ЦентрКредит» АҚ, «Қазақстан Халық банкі» АҚ және «Bereke bank» АҚ шағын және орта бизнес өкілдерінің әйелдер жартысын неғұрлым белсенді субсидиялады.

01.01.2024 жылға арналған қаржы институттары бөлінісінде кәсіпкер әйелдердің субсидияланатын жобаларының саны, бірлік

"Народный Банк Казахстана" АҚ	15544
"Банк ЦентрКредит" АҚ	12559
"Bereke Bank" АҚ	5684
"First Heartland Jusan Bank" АҚ	3121
"ForteBank" АҚ	3100
"Нурбанк" АҚ	757
"Евразийский банк" АҚ	649
"Банк ВТБ (Казахстан)" ЕҰ АҚ	582
Банк Фридом финанс Казахстан	399
"Банк " Bank RBK" АҚ	328
"Astana Motors Finance" ЖШС	228
"ТехноЛизинг" ЖШС	144
"Лизинг Групп" АҚ	138
"ForteLeasing" (ФортеЛизинг) АҚ	113
"Шинхан Банк Казахстан" АҚ	64
"Казахстанская Иджара Компания" АҚ	63
«Халык-Лизинг» АҚ	57
"Asia Credit Bank" АҚ	52
Delta Bank	50
«ЕБ «Казахстан-Зираат Интернешнл Банк» АҚ	48
Al-Hilal Ислам Банкі АҚ	47
QAZAQ BANKI	30
РИЦ Кызылорда МҚҰ	28
«АҚ ЕҰ «Нурбанк» Лизинговая компания «Нур Лизинг» ЖШС	23
Ырыс МҚҰ	23
BCC Leasing	22
"Capital Leasing Group (Капитал Лизинг Груп)" ЖШС	21
"Tengri Bank" (PNB Bank) АҚ	20
"ЭКСПЕРТ ЛИЗИНГ" ЖШС	19
"Capital Bank Kazakhstan" АҚ	16
"Аль Сакр Финанс" АҚ	10
"Банк Астаны" (Банк "Астана-Финанс") АҚ	8
MedLeasing ЖШС	6
"Банк Развития Казахстана" АҚ	5
А-ЛИЗИНГ КАЗАХСТАН	4
Эксимбанк Казахстан	3
"Altyn Bank" АҚ	3
"Astana Motors Leasing" ЖШС	2
Казинвестбанк	2
Заман -Лизинг	2
«Исламский банк «Заман-Банк» АҚ	1
"Казахстанская фондовая биржа" АҚ	1
Tengri Leasing	1
Orbis Finance	1

01.01.2024 жылға арналған қаржы институттары бөлінісінде кәсіпкер әйелдердің субсидияланатын жобалары бойынша кредиттер сомасы, млн. теңге

"Народный Банк Казахстана" АҚ	525 263
"Банк ЦентрКредит" АҚ	319 269
"Bereke Bank" АҚ	239 776
"First Heartland Jusan Bank" АҚ	204 107
"ForteBank" АҚ	162 548
"Банк Развития Казахстана" АҚ	70 923
"Нурбанк" АҚ	53 783
"Банк " Bank RBK" АҚ	52 407
"Евразийский банк" АҚ	35 015
"Банк ВТБ (Казахстан)" ЕҰ АҚ	19 096
Банк Фридом финанс Казахстан	12 204
"Asia Credit Bank" АҚ	9 271
"Astana Motors Finance" ЖШС	8 106
"ТехноЛизинг" ЖШС	7 078
QAZAQ BANKI	6 945
"ForteLeasing" (ФортеЛизинг) АҚ	6 702
Al-Hilal Ислам Банкі АҚ	6 293
«ЕҰ «Казахстан-Зираат Интернешнл Банк» АҚ	5 559
"Лизинг Групп" АҚ	5 483
"Tengri Bank" (PNB Bank) АҚ	4 997
"Шинхан Банк Казахстан" АҚ	4 847
"Казахстанская Иджара Компания" АҚ	3 942
"Capital Bank Kazakhstan" АҚ	3 502
«ЕҰ АҚ «Нурбанк» Лизинговая компания «Нур Лизинг» ЖШС	3 185
«Халык-Лизинг» АҚ	3 079
Delta Bank	2 738
BCC Leasing	2 500
"Altyn Bank" АҚ	1 088
"Аль Сакр Финанс" АҚ	661
"Capital Leasing Group (Капитал Лизинг Груп)" ЖШС	594
"ЭКСПЕРТ ЛИЗИНГ" ЖШС	579
"Казахстанская фондовая биржа" АҚ	500
«Исламский банк «Заман-Банк» АҚ	423
Казинвестбанк	323
MedLeasing ЖШС	279
РИЦ Кызылорда МҚҰ	263
"Банк Астаны" (Банк "Астана-Финанс") АҚ	207
"Astana Motors Leasing" ЖШС	206
Ырыс МҚҰ	192
А-ЛИЗИНГ КАЗАХСТАН	167
Заман -Лизинг	155
Tengri Leasing	60
Orbis Finance	32
Эксимбанк Казахстан	23

Жас кәсіпкерлердің қатысу статистикасы (кәсіпкерлер ұсынған деректер негізіндегі статистика)

Субсидиялау түріндегі мемлекеттік қолдау шаралары аясында жалпы сомасы 292 750 млн. теңге болатын жас кәсіпкерлердің 7 824 жобасы (2022 жылға дейін) (29 жас) 2023 ж. жасы 35-ке дейін ұлғайтылды) қолдау тапты.

01.01.2024 жылға арналған аймақтық бөліністе жас кәсіпкерлердің субсидияланатын жобаларының саны, бірлік



01.01.2024 жылға арналған аймақтық бөліністе жас кәсіпкерлердің субсидияланатын жобалары бойынша кредиттер сомасы, млн. Теңге



Аймақтық бөліністе жас кәсіпкерлерді субсидиялау шарттарының басым бөлігіне Қызылорда, Маңғыстау және Ақтөбе облыстарында қол қойылды. Субсидияланатын кредиттік портфель көлемі бойынша Алматы мен Астана қалалары, Маңғыстау облысы көш бастап тұр.

Жас кәсіпкерлердің субсидияланатын жобаларының басым үлесін көлік және қоймалау, көтерме-бөлшек сауданың өңдеуші өнеркәсібі секторының жобалары алады.

01.01.2024 жылға арналған салалық бөліністе жас кәсіпкерлердің субсидияланатын жобаларының саны, бірлік



01.01.2024ж. салалық бөліністе жас кәсіпкерлердің субсидияланатын жобалары бойынша кредиттер сомасы, млн. теңге



Қаржы институттары бөлінісінде «Банк ЦентрКредит» АҚ, «Қазақстан Халық Банкі» АҚ, «Bereke bank» АҚ жас кәсіпкерлерінің жобалары неғұрлым белсенді субсидияланды. Субсидияланған жобалардың сомасы бойынша «Қазақстан Халық Банкі» АҚ, «Банк ЦентрКредит» АҚ және «Bereke bank» АҚ көш бастап тұр.

01.01.2024ж. қаржы институттары бөлінісінде жас кәсіпкерлердің субсидияланатын жобаларының саны, бірлік

"Банк ЦентрКредит" АҚ	3160
"Народный Банк Казахстана" АҚ	2313
"Bereke Bank" АҚ	790
"First Heartland Jusan Bank" АҚ	413
"ForteBank" АҚ	345
"Евразийский банк" АҚ	184
"Astana Motors Finance" ЖШС	114
"Нұрбанк" АҚ	110
Банк Фридом финанс Казахстан	93
"ForteLeasing" (ФортеЛизинг) АҚ	63
"Банк " Bank RBK" АҚ	41
"ТехноЛизинг" ЖШС	33
"Казахстанская Иджара Компания" АҚ	29
"Capital Leasing Group (Капитал Лизинг Груп)" ЖШС	22
РИЦ Кызылорда МҚҰ	19
"Лизинг Групп" АҚ	19
BCC Leasing	17
ЕҰ АҚ "Банк ВТБ (Казахстан)"	16
«Халык-Лизинг» АҚ	13
"Шинхан Банк Казахстан" АҚ	8
Al-Hilal Ислам банкі АҚ	5
"ЭКСПЕРТ ЛИЗИНГ" ЖШС	3
"FINLEASING" ЖШС	2
«ЕҰ «Казахстан-Зираат Интернешнл Банк» АҚ	2
"Казахстанская фондовая биржа" АҚ	2
"Capital Bank Kazakhstan" АҚ	2
"Asia Credit Bank" АҚ	2
«ЕҰ АҚ «Нурбанк» Лизинговая компания	1
«Нур Лизинг» АҚ	1
«Ислам банкі «Заман-Банк» АҚ	1
"Tengri Bank" (PNB Bank) АҚ	1
QAZAQ BANKI	1

01.01.2024ж. қаржы институттары бөлінісінде жас кәсіпкерлердің субсидияланатын жобалары бойынша кредиттер сомасы, млн. теңге

"Қазақстан халық банкі" АҚ	92 765
"Банк ЦентрКредит" АҚ	66 126
"Bereke Bank" АҚ	34 718
"ForteBank" АҚ	26 576
"First Heartland Jusan Bank" АҚ	17 274
"Банк "Bank RBK" АҚ	12 621
"Қазақстан қаржы биржасы" АҚ	6 000
"Евразийский банк" АҚ	5 242
Al-Hilal Ислам банкі АҚ	5 135
"Нурбанк" АҚ	4 831
BCC Leasing	4 746
"Astana Motors Finance" ЖШС	4 162
"Казахстанская Иджара Компания" АҚ	2 526
"ТехноЛизинг" ЖШС	1 933
"ForteLeasing" (ФортеЛизинг) АҚ	1 612
Банк Фридом финанс Казахстан	1 510
ЕҰ АҚ "Банк ВТБ (Казахстан)"	962
"Лизинг Групп" АҚ	718
"Capital Leasing Group (Капитал Лизинг Групп)" ЖШС	653
«Халық-Лизинг» АҚ	602
"FINLEASING" ЖШС	493
"Шинхан Банк Казахстан" АҚ	467
«ЕҰ «Казахстан-Зираат Интернешнл Банк» АҚ	217
"Capital Bank Kazakhstan" АҚ	204
"ЭКСПЕРТ ЛИЗИНГ" ЖШС	193
"Asia Credit Bank" АҚ	170
РИЦ Кызылорда МҚҰ	138
«Исламский банк «Заман - Банк» АҚ	92
«ЕҰ АҚ «Нурбанк» Лизинговая компания	45
«Нур Лизинг» ЖШС	
QAZAQ BANKI	15
"Tengri Bank" (PNB Bank) АҚ	5

1.2. Кредиттерді ішінара кепілдендіру

Жеке кәсіпкерлік субъектілерінің кредиттері бойынша ішінара кепілдік беру Мемлекеттік бағдарлама шеңберінде жүзеге асырылады.

Мемлекеттік бағдарлама бойынша кепілдік беру құралының бағыттары:

- «Шағын, оның ішінде микро кәсіпкерлік субъектілерін қолдау» 1 бағыты шағын, оның ішінде шағын кәсіпкерлік субъектілеріне бағдарланған, қолдау салалық шектеулерсіз жүзеге асырылады;

- «Кәсіпкерлерді/индустриялық-инновациялық қызмет субъектілерін салалық қолдау» 2 бағыты кәсіпкерлерді/индустриялық-инновациялық қызмет субъектілерін мынадай қаржылық қолдау шараларын қолдауды көздейді:

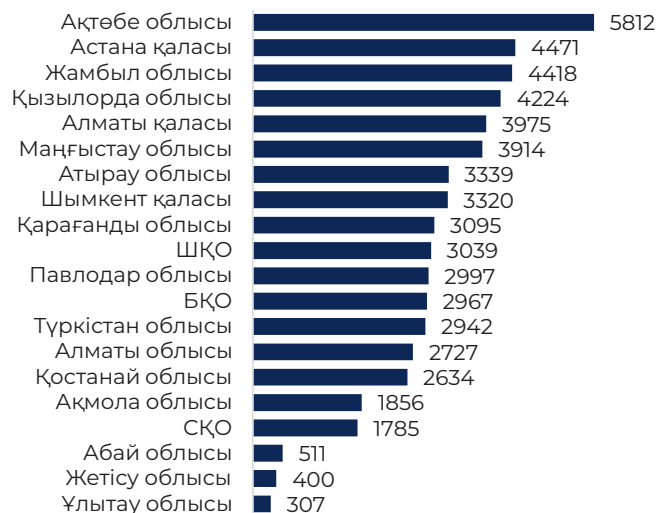
1) облыс орталықтарындағы және республикалық маңызы бар қалалардағы кәсіпкерлердің, моно- және шағын қалалар, ауылдық елді мекендер кәсіпкерлерінің және әлеуметтік кәсіпкерлік субъектілерінің кредиттері/қаржы лизингі шарттары бойынша салалық шектеулерсіз кепілдік беру;

2) өңдеуші өнеркәсіпте және көрсетілетін қызметтерде, сондай-ақ агроөнеркәсіптік кешенде қайта өңдеу бойынша қолжетімді кредит беру міндетін шешу үшін ұзақ мерзімді теңгелік өтімділікті қамтамасыз ету шеңберінде берілген кредиттер бойынша кепілдік беру;

- «Кәсіпкерлік субъектілері шығарған облигациялар бойынша кепілдік беру» 3-бағыты кепілдік сомасы шегінде шығарылған облигациялар бойынша экономиканың басым салаларында жұмыс істейтін эмитенттерді қолдауды көздейді.

2024 жылдың 1 қаңтарына Мемлекеттік бағдарлама аясында 1 455 083 млн. теңге сомасына 58 733 кепілдік шартына қол қойылды, кепілдік сомасы 689 807 млн. теңгені құрады. Оның ішінде 2023 жылы 332 436 млн. теңге сомасына 7 943 кепілдік шарты жасалды, кепілдік сомасы 161 294 млн. теңгені құрады.

01.01.2024 жылға аймақтар бөлінісінде кепілдік беру жөніндегі жобалардың саны, бірлік



01.01.2024 жылға аймақтар бөлінісінде кепілдендірілген жобалар бойынша кредиттер сомасы, млн. теңге

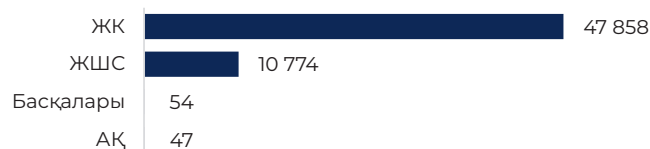


2024 жылғы 1 қаңтарда аймақтық бөліністе кепілдіктердің ең көп саны Ақтөбе облысының (5 812 жоба), Астана қаласының (4 471 жоба) және Жамбыл облысының (4 418 жоба) кәсіпкерлеріне берілді.

Кепілдіктер бойынша кредиттер сомасы бойынша Астана қаласы (151 463 млн. теңге), Алматы қаласы (135 073 млн. теңге), Ақтөбе облысы (115 236 млн. теңге) көш бастап тұр.

Кепілдік беру бойынша қатысушылардың ұйымдық-құқықтық нысаны бойынша жобалардың 81%-ы (47 858 жоба) жеке кәсіпкерлермен және жобалардың 18%-ы (10 774 жоба) ЖШС нысанындағы кәсіпорындармен жасалған.

01.01.2024 жылға қатысушылардың ұйымдық-құқықтық нысандары бөлінісінде кепілдік беру жөніндегі жобалардың саны, бірлік.



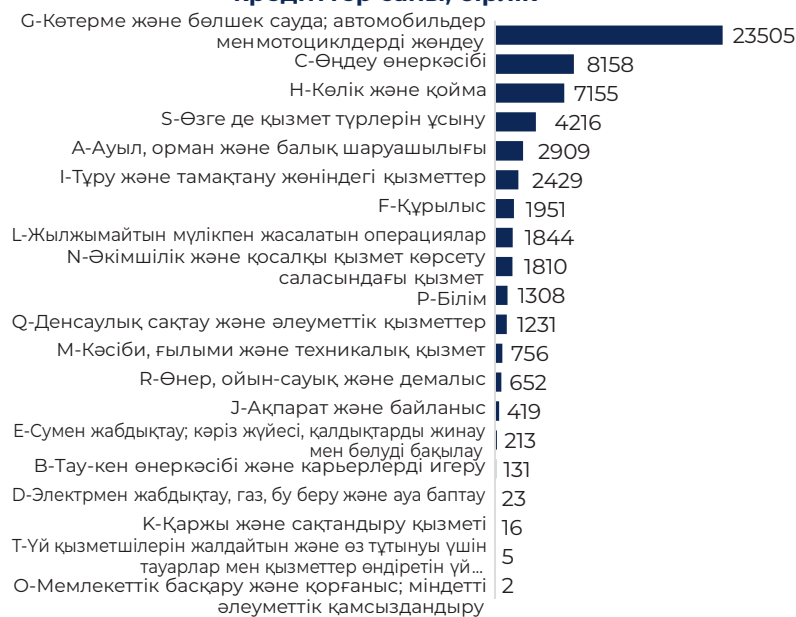
01.01.2024 жылға қатысушылардың ұйымдық-құқықтық нысандары бөлінісінде кепілдендірілген жобалар бойынша кредиттер сомасы, млн. теңге



Кепілдік берілген жобалар бойынша кредиттер сомасы бойынша кәсіпорындарға ЖШС нысанында берілген жобалар жетекші позицияда тұр.

Кепілдендірілген жобалардың салалық бөлінісінде экономика салалары бойынша сауда (292 341 млн. теңге сомасына 23 505 жоба) және өңдеу өнеркәсібі (406 978 млн. теңге сомасына 8 158 жоба) салаларындағы жобалар алдыңғы қатарда.

01.01.2024 жылға арналған экономикалық қызмет түрлері бөлінісінде кепілдендірілген жобалар бойынша кредиттер саны, бірлік



01.01.2024 жылға арналған экономикалық қызмет түрлері бөлінісінде кепілдендірілген жобалар бойынша кредиттер сомасы, млн. теңге




Сонымен қатар, соңғы 6 жылда кепілдік беру бойынша Бағдарламаға қатысушылардың ең аз белсенділігі «Ақпарат және байланыс» саласында байқалады.

Қаржы институттары бөлінісінде кредиттерге кепілдік беру бойынша «Қазақстан Халық Банкі» АҚ (364 984 млн. теңге сомасына 18 892 жоба), «Bereke Bank» АҚ (212 692 млн. теңге сомасына 8 514 жоба) және «First Heartland Jusan Bank» АҚ (2 кредиттер сомасына 886 жоба (138 325 млн. теңге)

01.01.2024 жылға арналған қаржы институттары бөлінісінде кепілдік беру жөніндегі жобалардың саны, бірлік

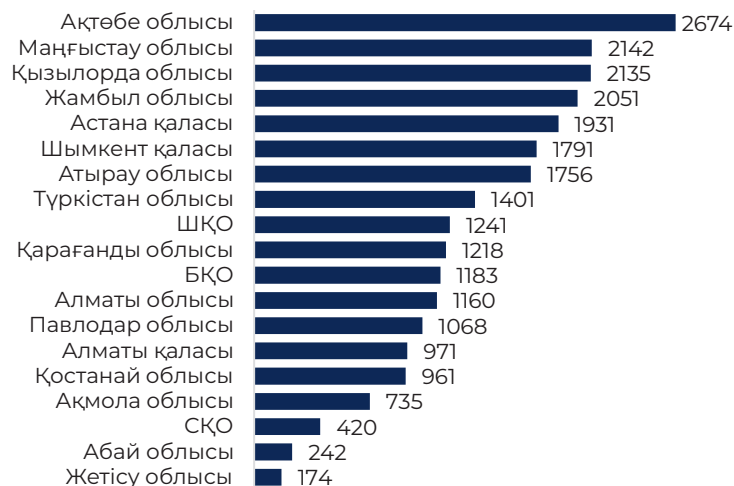
"Народный Банк Казахстана" АҚ	18 892
«Bereke Bank» (бұрынғы ЕҚ АҚ «Сбербанк») АҚ	8 514
First Heartland Jusan Bank	2 886
"ForteBank" АҚ	2 053
"Евразийский банк" АҚ	1 208
"Альфа Банк" ЕҰ АҚ	1 102
"Нурбанк" АҚ	1 020
"АТФБанк" АҚ	492
"Банк Фридом Финанс Казахстан" АҚ	457
"Банк ВТБ Казахстан" ЕҰ АҚ	416
"Bank RBK" АҚ	216
"Банк Kassa Nova" АҚ	196
"Казкоммерцбанк" АҚ	117
"AsiaCredit Bank АҚ	82
"Delta Bank" АҚ	75
«ШинханБанкКазахстан» АҚ	53
"Capital Bank Kazakhstan" АҚ	39
"Банк Астана-Финанс" АҚ	34
"Qazaq Banki" АҚ	27
РИЦ Кызылорда МҚҰ	11
"Эксимбанк" АҚ	10
"Казинвестбанк" АҚ	9
«TengriBank» АҚ	9
Al Hilal Ислам Банкі	7
КАЗАХСТАН-ЗИРААТ ИНТЕРНЕСНЛ БАНК	5
Center Leasing ЖШС	1

01.01.2024 жылға арналған қаржы институттары бөлінісінде кепілдендірілген жобалар бойынша кредиттер сомасы, млн. теңге



Кәсіпкер әйелдердің қатысу статистикасы
Мемлекеттік бағдарлама аясында кәсіпкер әйелдердің 25 411 жобасы 407 748 млн. теңге сомаға кредит бойынша кепілдік алды, кепілдік сомасы 209 487 млн. теңгені құрады.

01.01.2024 жылға арналған аймақтық бөліністе кәсіпкер әйелдерге кепілдік беру шарттарының саны, бірлік



01.01.2024 жылға аймақтар бойынша кәсіпкер әйелдерге қол қойылған кепілдік шарттары бойынша кредиттер сомасы, млн. теңге

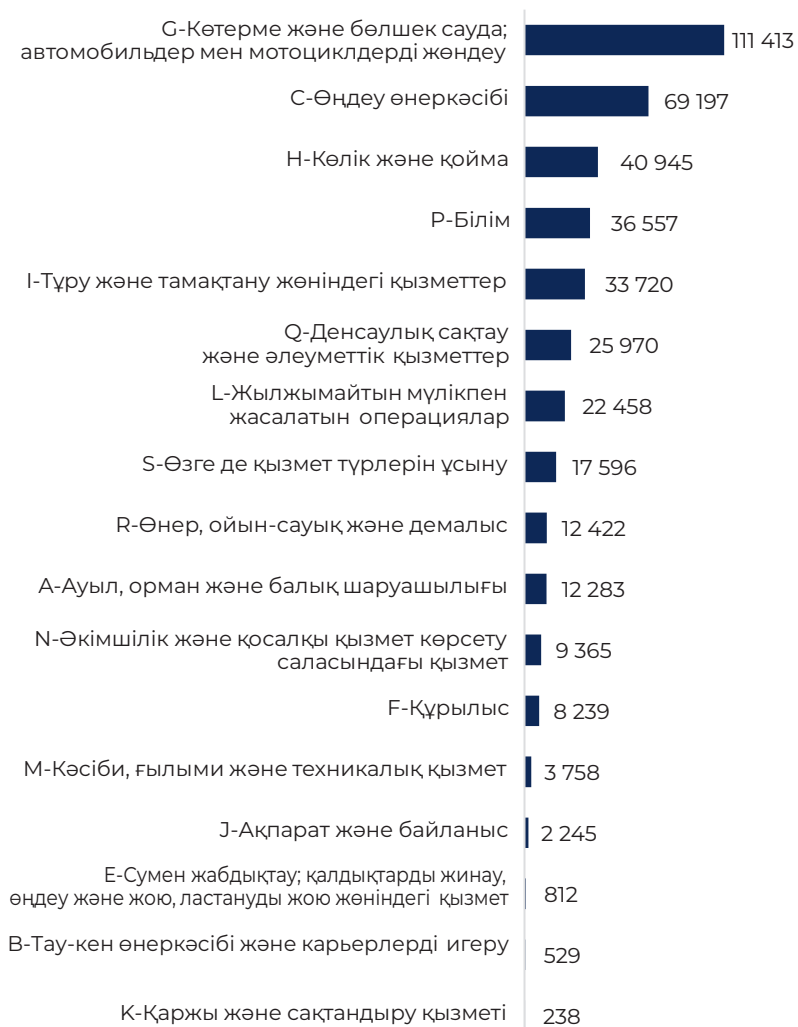


Аймақтық бөліністе кепілдіктердің ең көп саны Ақтөбе облысында, Маңғыстау облысында қол қойылды. Кәсіпкер әйелдердің қол қойылған кепілдік шарттары бойынша кредиттердің ең көп сомасы Астана қаласында, Ақтөбе және Маңғыстау облыстарында тіркелген.

01.01.2024 ж. жағдай бойынша салалар бойынша кәсіпкер әйелдерге кепілдік беру шарттарының саны, бірлік

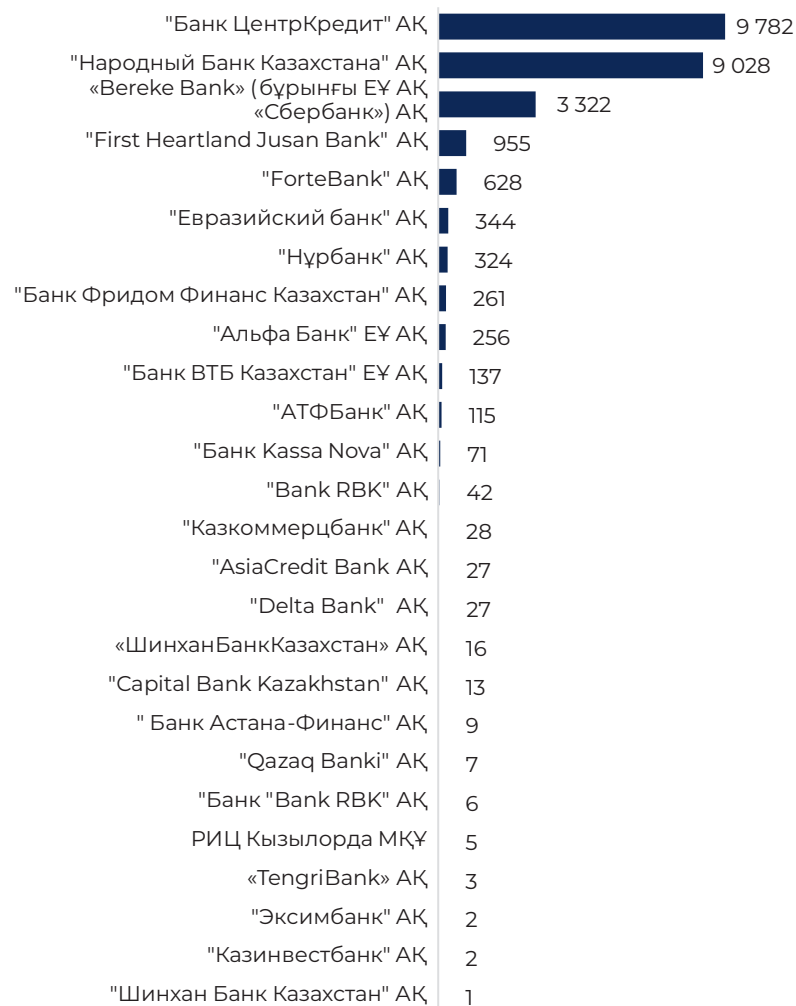
C-Көтерме және бөлшек сауда; автомобильдер мен мотоциклдерді жөндеу	12709
C-Өңдеу өнеркәсібі	2509
S-Өзге де қызмет түрлерін ұсыну	2218
H-Көлік және қойма	1946
I-Тұру және тамақтану жөніндегі қызметтер	1190
L-Жылжымайтын мүлікпен жасалатын операциялар	940
A-Ауыл, орман және балық шаруашылығы	858
P-Білім	782
N-Әкімшілік және қосалқы қызмет көрсету саласындағы қызмет	610
Q-Денсаулық сақтау және әлеуметтік қызметтер	557
F-Құрылыс	415
M-Кәсіби, ғылыми және техникалық қызмет	270
R-Өнер, ойын-сауық және демалыс	250
J-Ақпарат және байланыс	116
E-Сумен жабдықтау; қалдықтарды жинау, өңдеу және жою, ластануды жою жөніндегі қызмет	31
B-Тау-кен өнеркәсібі және карьерлерді игеру	8
K-Қаржы және сақтандыру қызметі	2

01.01.2024 ж. салалар бойынша кәсіпкер әйелдерге қол қойылған кепілдік шарттары бойынша кредиттер сомасы, млн. теңге



Салалық бөліністе әйелдер негізінен сауда, өңдеу өнеркәсібі, өзге де қызмет түрлері саласында кепілдіктер алды. Қол қойылған әйелдерге кепілдік беру шарттары бойынша кредит портфелінің сомасы бойынша сауда, өңдеу өнеркәсібі, көлік және қоймалау саласындағы жобалар басым.

01.01.2024 жылға арналған қаржы институттары бөлінісінде кәсіпкер әйелдерге кепілдік беру шарттарының саны, бірлік



01.01.2024 жылға арналған қаржы институттары бөлінісінде кәсіпкер әйелдерге кепілдік беру шарттары бойынша кредиттер сомасы, млн. теңге

"Банк ЦентрКредит" АҚ	118 800
"Қазақстан Халық Банкі" АҚ	117 278
«Bereke Bank» АҚ (бұрынғы ЕҰ АҚ «Сбербанк»)	50 502
"First Heartland Jusan Bank" АҚ	35 180
"ForteBank" АҚ	30 875
"Нұрбанк" АҚ	15 645
"Альфа Банк" ЕҰ АҚ	7 856
"АТФБанк" АҚ	6 614
"Евразийский банк" АҚ	5 899
"Банк ВТБ Казахстан" ЕҰ АҚ	5 512
"Банк Фридом Финанс Казахстан" АҚ	3 461
"Bank RBK" АҚ	3 455
"Банк Kassa Nova" АҚ	1 586
"Казкоммерцбанк" АҚ	1 535
"AsiaCredit Bank АҚ	869
«ШинханБанкКазахстан» АҚ	703
«TengriBank» АҚ	432
"Qazaq Banki" АҚ	399
"Delta Bank" АҚ	379
"Банк "Bank RBK" АҚ	171
" Банк Астана-Финанс" АҚ	154
"Шинхан Банк Казахстан" АҚ	150
"Capital Bank Kazakhstan" АҚ	142
"Казинвестбанк" АҚ	70
РИЦ Кызылорда МҚҰ	66
"Эксимбанк" АҚ	15

Қаржы институттары бөлінісінде әйелдерге берілген кепілдіктердің саны мен сомасы бойынша неғұрлым белсенділер - «Банк Центр Кредит» АҚ, «Қазақстан Халық Банкі» АҚ, «Bereke Bank» АҚ.

Жас кәсіпкерлердің қатысу статистикасы

Мемлекеттік кепілдік бағдарламасы аясында 35 жасқа дейінгі 10 842 жас кәсіпкер 195 972 млн. теңге сомаға кредит алды, кепілдік сомасы 108 591 млн. теңгені құрады.

Аймақтық бөліністе жас кәсіпкерлерге кепілдік беру шарттарының ең көп саны Шымкент қаласында, Атырау, Ақтөбе облыстарында қол қойылды. Қол қойылған жастар кепілдігі шарттары бойынша кредиттердің ең көп сомасы Астана қаласында, Атырау және Ақтөбе облыстарында тіркелген.

01.01.2024 жылға арналған аймақтық бөліністе жас кәсіпкерлерге кепілдік беру шарттарының саны, бірлік

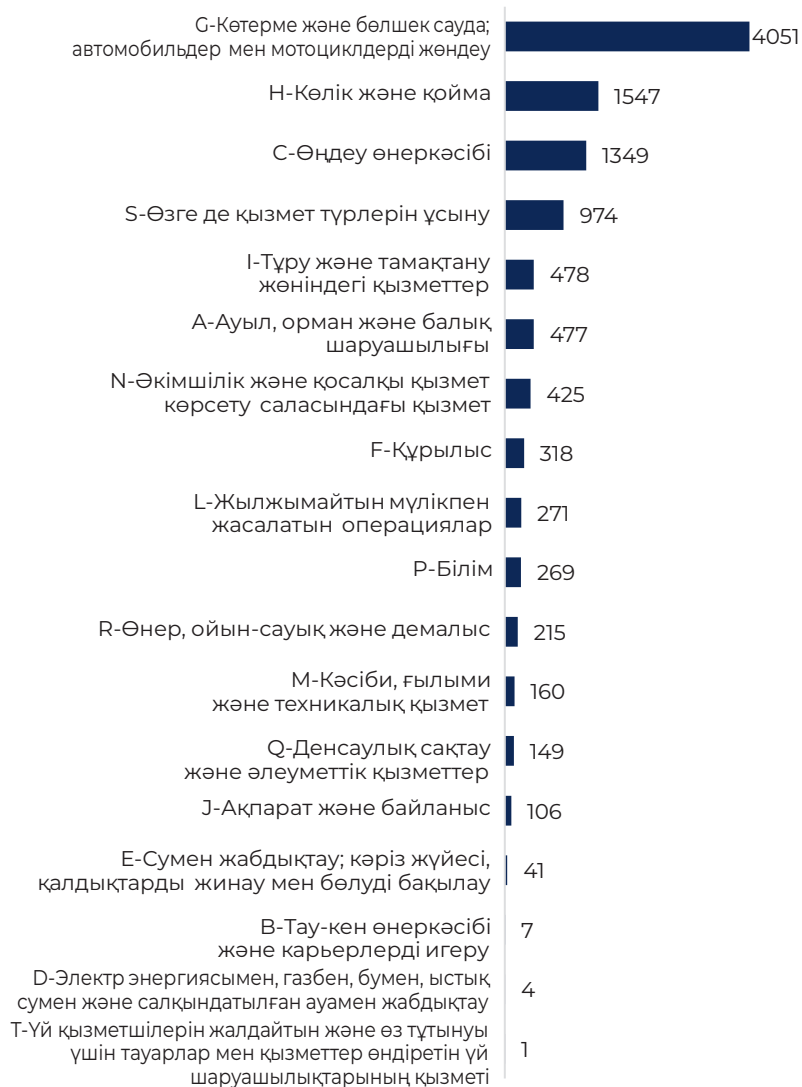


01.01.2024 жылға арналған қол қойылған жас кәсіпкерлерге кепілдік беру шарттары бойынша кредиттер сомасы, млн. теңге



Қол қойылған жас кәсіпкерлерге кепілдік беру шарттарының ішінде ең көп үлесті сауда, көлік және қоймалау, өңдеу өнеркәсібі салаларындағы жобалар алады.

01.01.2024 жылға арналған салалық бөліністе жас кәсіпкерлерге кепілдік беру шарттарының саны, бірлік

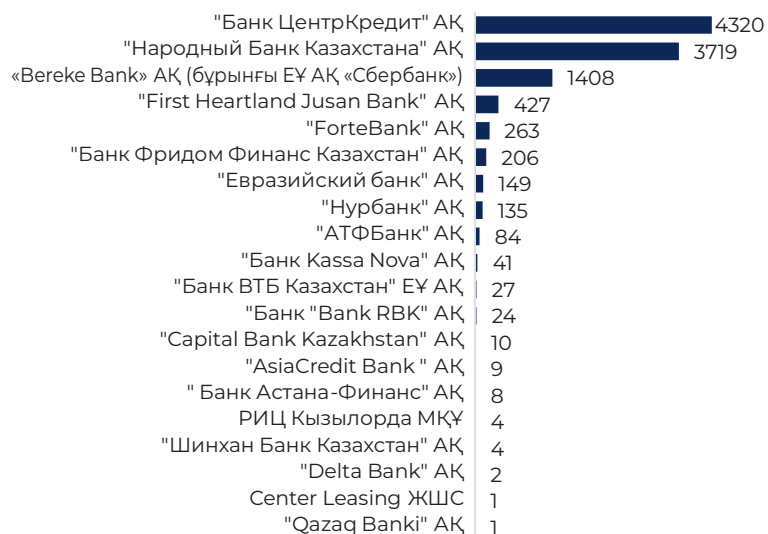


01.01.2024 жылға арналған салалық бөліністе жас кәсіпкерлерге кепілдік беру туралы қол қойылған шарттар бойынша кредиттер сомасы, млн. теңге



Қаржы институттары бөлінісінде жас кәсіпкерлерге кепілдік беру шарттарының ең көп санына «Банк Центр Кредит» АҚ, «Қазақстан Халық Банкі» АҚ және «Bereke Bank» АҚ қол қойды. Қол қойылған жастар кепілдігі шарттары бойынша кредит қоржынының сомасы бойынша «Қазақстан Халық Банкі» АҚ, «Банк Центр Кредит» АҚ және «Bereke Bank» АҚ көш бастап тұр.

01.01.2024 жылға арналған қаржы институттары бөлінісінде жас кәсіпкерлерге кепілдік беру шарттарының саны, бірлік



01.01.2024 жылға арналған қаржы институттары бөлінісінде жас кәсіпкерлерге кепілдік беру шарттары бойынша кредиттер сомасы, млн. теңге



2. КЛИЕНТТІК СЕРВИС

2.1. Бизнесі жүргізуді сервистік қолдау және ШОК топ-менеджментін оқыту бойынша көрсетілетін қызметтер мониторингі

2023 жылы Қордың клиенттері Қор мен халықаралық ұйымдар ұйымдастырған халықаралық көрме мен форумға қатысты.

Осылайша, 2023 жылғы 26 қыркүйекте Қор Team Finland компаниясының Алматы қаласына сапары шеңберінде өткізілген фин-Қазақстан бизнес-форумын ұйымдастыруға көмек көрсетіп, Қорды қолдау құралдары шеңберінде қолдау тапқан 33-тен астам ЖКС-нің қатысуын ұйымдастырды.

Форум жұмысы барысында бірқатар B2B-кездесулер өткізілді, онда қазақстандық кәсіпкерлер жаңа фин инновацияларымен және технологияларымен танысуға, тау-кен өнеркәсібі, машина жасау, агробизнес, сумен жабдықтау, қалдықтарды өңдеу және т.б. салалардағы әлеуетті серіктестермен жаңа байланыстар мен келіссөздер орнатуға мүмкіндік алды.

2023 жылғы 22-25 қарашада Қор ҚР Ұлттық экономика министрлігімен бірлесіп, қазақстандық ЖКС-тің Баку қаласында (Әзірбайжан) БҰҰ-ның Орталық Азия экономикаларына арналған арнайы бағдарламасына (СПЕКА) қатысуын ұйымдастырды.

Іс-шараның мақсаты қатысушы елдердің экономикалық әлеуетін көрсету, өзара тиімді ынтымақтастық және мемлекеттер арасындағы аймақтық экономикалық байланыстарды нығайту мүмкіндіктерін талқылау.

Қор тарапынан барлығы «Даму» қоры қолдаған 44 ЖКС, 25 күндізгі және 19 сырттай қатысу қамтамасыз етілді.

2023 жылы «Даму» қорының аймақтық желісінің филиалдарына 4 532 клиент жүгініп, оларға 5 831 қызмет көрсетілді.

2023 жылы белгілі бір тақырыптар бойынша блоктарға бөлінген табысты қазақстандық және халықаралық кәсіпкерлердің әртүрлі өнер көрсетулерімен жұмыс істеп жатқан және ісін жаңа бастаған кәсіпкерлерге арналған оқыту курстарын қамтитын бейнеплатформа түрінде қашықтықтан оқыту жалғастырылды. Есепті жылы Қордың қашықтықтан оқыту платформасында 8 761 адам тіркелді.

Веб-платформаның мазмұны 4 блоктан тұрады:

- Бизнес-модель;
- Операциялық басқару;
- Маркетинг;
- Сатылымдар.

Әр блоктың құрылымында тауашалық және топ-спикерлерден 2 бейне сабақ бар.

Әрбір шығарылымда қазақстандық және халықаралық спикерлер - жұмыс істеп жатқан бизнесмендер өз ісін ашуға қалай шешім қабылдағанын, күнделікті қандай қиындықтармен бетпе-бет келетінін және оларды қалай еңсеретінін айтады.

Өз бизнесінің басшылары өз ісін бастауды ойлап жүрген немесе өз ісін одан әрі дамытқысы келетіндер үшін өз тәжірибелерімен және ұсыныстарымен бөліседі - жанып кетпес үшін және нарықтағы өз орнын алу үшін қандай тұнбаларды ескеру керек.

Қашықтықтан оқыту туралы ақпарат «Даму» қорының корпоративтік сайтында www.damu.kz «Оқығым келеді» бөлімінде жарияланған. Сондай-ақ, Қордың әлеуметтік желілерінде кәсіпкерлерді тегін оқытуға қатысуға шақыра отырып, мақалалар жарияланады.

2023 жылы Қор «2021-2025 жылдарға арналған кәсіпкерлікті дамыту жөніндегі ұлттық жоба» бағдарламасы шеңберінде «Қолданыстағы кәсіпкерлік қызметті жүргізуге сервистік қолдау көрсету» құрамдауышының мониторингі бойынша жұмысты жалғастырды.

2023 жылы сервистік қолдау қызметтеріне 22 093 ШОКС жүгінген, оларға 25 853 қызмет көрсетілген.

2.2. Отандық кәсіпкерлікті сапалы дамыту үшін жағдайлар жасау

«Даму» қорының интернет-ресурстары

2023 жылы Қордың корпоративтік сайтында сайт дизайны жаңартылды, сондай-ақ Damu Analytics бөлімі құрылды, онда кәсіпкерлерді қолдау бойынша талдамалық деректер ашық қолжетімділікте орналастырылды. Корпоративтік портал «Даму» қоры көрсететін бизнесті мемлекеттік қолдау шаралары туралы ақпаратты, сондай-ақ Қордың бағдарламалары бойынша талдамалық ақпаратты және өзекті есептілікті қамтиды

2023 жылы корпоративтік сайт мынадай нәтижелерге қол жеткізді: қаралу саны - 2 910 000, келушілер саны - 731 237, онлайн-консультациялар саны - 8 310 бірлік.

2019 жылдан бастап online.damu.kz қызметтерді онлайн форматта қолдауға арналған азық-түлік сайты жұмыс істейді. Өтінімді бергеннен кейін кәсіпкер оның мәртебесін сайттағы жеке кабинетінен өз бетінше қадағалай алады, сондай-ақ өтінімнің жылжуына қарай sms-хабарлама ала алады.

«UlttyqOnim» отандық өндірушілер көрмесінің сайты жұмыс істейді. Сайт көрмені өткізу шарттары туралы ақпаратты, медиагалереяны, сондай-ақ стендті онлайн брондау мүмкіндігін қамтиды.

Call-центр

2023 жылы Қордың Колл-орталығының қызметкерлері 43 302 клиентке кеңес берді. Кеңес беру мақсатында 3 414 шығыс қоңырау соғылды. Қордың корпоративтік сайтында қалқымалы терезе бойынша 11 786 өтініш қабылданды.

2023 жылы Колл-орталықтың жұмысын жетілдіру үшін жаңа IVR дауыстық мәзірі - интерактивті дауыстық мәзір - Колл-орталықтың ішінде қоңырауларды бағыттау функциясын орындайтын алдын ала жазылған дауыстық хабарламалар жүйесі енгізілді.

Жаңа IVR енгізілгеннен кейін бейінді емес қоңыраулар саны 40%-ға азайды. Динамика төмендеуді көрсетеді, осылайша Қордың 1408 желісін түсіреді.

Бұдан басқа, Колл-орталық операторларының дағдыларын арттыру үшін тұрақты негізде оқыту іс-шаралары өткізіледі, сондай-ақ клиенттерге қызмет көрсету бойынша скрипттер жаңартылады.

2.3. Кәсіпкерлікті дамытуға жәрдемдесу

Қазақстандық өндірушілердің «ULTTYQ ÓNIM» көрмесі 2015 жылдан бастап «Даму» қоры жыл сайын «ULTTYQ ÓNIM» мемлекеттік қолдау алған қазақстандық тауар өндірушілердің көрмесін (бұдан әрі - Көрме) өткізеді. Көрме қазақстандық өндірушілердің тауарларын халық арасында танымал ету және жеке кәсіпкерлік субъектілеріне «Бәйтерек» ҰБХ» АҚ көрсететін мемлекеттік қолдау шаралары туралы ақпаратты жеткізу арналарының бірі болып табылады.

Жыл сайын Көрмеге қатысушылар саны да, мемлекеттік қолдау алған 80 компаниядан 2015 жылы 475 компанияға дейін, 2019 жылы 13 000 астам адамды құрай отырып, келушілер саны да ұлғаюда. 2022 жылы келушілер саны шамамен 20 000 адамды құрады, 2023 жылы келушілер саны шамамен 22 000 адамды құрады

Көрме шеңберінде бизнесті дамыту және сатуды ұлғайту бойынша тегін шеберлік сыныптары, дәм-наиыру, конкурстар, сән көрсетілімдері өткізіледі. Мемлекеттік қолдау шаралары бойынша консультациялар беру үшін әлеуетті және жұмыс істеп тұрған жеке кәсіпкерлік субъектілері үшін даму институттарының стендтері ұйымдастырылады.

Көрмеге қатысу компаниялар үшін тегін, көрмені ұйымдастыру және өткізу шығындары толығымен ұйымдастырушылардың есебінен жүзеге асырылады.

Халықаралық ынтымақтастық

2023 жылы Қор халықаралық қаржы институттарымен және шетелдік ұйымдармен өзара іс-қимылды кеңейту бойынша жұмысты жалғастырды. Сондай-ақ,

- Еуропалық қайта құру және даму банкімен (ЕҚДБ) ынтымақтастық аясында 2023 жылы қазақстандық бизнесті қолдауға және қаржыландыруға 23 млрд. теңге бағытталды. Қор ЕҚДБ облигацияларын бағалы қағаздардың ұйымдастырылған нарығында сатып алып, инвестор болды. Сондай-ақ Қор қаржы қаражатын тарту және ШОБ қолдау бағдарламаларын іске асыру мәселелерін талқылау мақсатында Дүниежүзілік банкпен, БҰҰ Даму бағдарламасымен, Еуропалық Инвестициялық Банкімен, Француз Даму Агенттігімен және басқа да ұйымдармен белсенді өзара іс-қимыл жасады.

- Moody's және Standard & Poor's халықаралық рейтингтік агенттіктерімен өзара іс-қимыл бойынша жұмыс жүргізілді. 2023 жылғы 31 қазанда Moody's Investors Service агенттігі шетел және ұлттық валютадағы міндеттемелер бойынша Қордың ұзақ мерзімді және қысқа мерзімді кредиттік рейтингтерін Baa3/Prime (тұрақты) деңгейінде растады. Елдік болжамның жоғарылауынан кейін Moody's Investors Service сондай-ақ Қордың болжамын «Тұрақты» -тен «Позитивті» -ке көтерді. Болжамның «Позитивтіге» өзгеруі болашақта ағымдағы серпін сақталған жағдайда рейтингті одан әрі көтеру мүмкіндігінің белгісі болып табылады. Ұлттық шәкіл бойынша рейтинг «Aa2.kz» деңгейінде расталды. Бұл ретте, 2023 жылғы 01 қарашада S&P Global Ratings халықаралық рейтингтік агенттігі Қордың шетел және ұлттық валютадағы міндеттемелері бойынша ұзақ мерзімді және қысқа мерзімді рейтингтерін тиісінше BBB-/A-3 деңгейінде «Тұрақты» болжамын растады. Ұлттық шәкіл бойынша рейтинг «kzAAA» деңгейінде расталды.
- Қор 2023 жылы алғаш рет S&P Global компаниясынан «22» деңгейінде ESG ресми бағасын алды. Бағалау Қордың орнықты даму саласындағы қызметін талдау негізінде жүргізілді. S&P Global бағалауына сәйкес, Қор жаһандық қаржы саласында 66-пайызды алады. Атап айтқанда, Қор басқару және экономикалық аспектісі бойынша 26 балл (Governance & Economic Dimension), экологиялық аспектісі бойынша 5 балл (Environment Dimension), әлеуметтік аспектісі бойынша 27 балл (Social Dimension) алды. Өз кезегінде мынадай көрсеткіштер жоғары бағаланды: іскерлік этика - 55 балл (Business ethics) және клиенттермен өзара қарым-қатынасты басқару - 100 балл (Customer relationship management).
- 2023 жылғы сәуірде Қор 1992 жылы құрылған халықаралық коммерциялық емес ұйым болып табылатын Еуроодақтың Еуропалық кепілдік беру ұйымдары қауымдастығына кірді. Бұл алаң озық тәжірибе алмасуға, маңызды іс-шараларға қатысуға және өзінің қолдау тетіктерін жетілдіруге мүмкіндік береді.
- 2023 жылғы желтоқсанда БҰҰ Климаттың өзгеруі туралы негіздемелік конвенциясы (COP28) тараптарының 28-ші конференциясы шеңберінде Орталық Азияда Green Investment Principles for Belt and Road қол қоюшыларының қатарына енді. Бұл жасыл инвестициялар клубы активтерінің жалпы көлемі 42 трлн. доллар болатын 17 елден 46 жаһандық институттарды біріктіреді.
- Қор Афина қаласындағы (Грекия) Еуропалық кепілдік беру ұйымдары қауымдастығы мүшелерінің жыл сайынғы жиналысы сияқты 6 ресми маңызды іс-шараға қатысты; Стамбул қаласындағы (Түркия) Түркі мемлекеттері ұйымы шеңберінде ақпарат және тәжірибе алмасу бағдарламасы; Дүниежүзілік банк пен Халықаралық валюта қоры Топтарының Марракеш қаласындағы (Марокко) жыл сайынғы кеңесі; Стамбул қаласында (Түркия) Ислам Мемлекеттері Ұйымына мүше елдер арасындағы ШОК ынтымақтастық желісін зерделеу жөніндегі іс-шара; Баку қаласында (Әзірбайжан) БҰҰ-ның Орталық Азия экономикаларына арналған арнайы бағдарламасының 25 жылдығына арналған көрме; Дубайдағы (БАӘ) БҰҰ Климаттың өзгеруі туралы негіздемелік конвенциясының тараптары конференциясының 28-ші сессиясы.

- Ішкі конференцияларға қатысты: АХҚО Жасыл қаржы орталығының «Банктердегі ESG тәуекелдерін есепке алу және орнықты даму саласындағы ақпаратты ашу» тақырыбындағы іс-шарасы, «Бизнес үшін экологиялық және қаржылық тұрақтылық» курсы шеңберінде «Бизнестің тұрақты дамуы және ШОБ үшін ESG негіздері» 4-модулінде, 31 қазанда Қостанай және Талдықорған қалаларында ЕҚДБ-мен ынтымақтастық шеңберінде «Әлеуметтік желілерде бизнесті дамытудамыз» тақырыбында кәсіпкерлер үшін вебинарлар сериясы ұйымдастырылды.



5 БӨЛІМ.

ШАҒЫН ЖӘНЕ ОРТА КӘСІПКЕРЛІКТІ ҚОЛДАУДЫҢ ЖАҢА ҚҰРАЛДАРЫ

Кәсіпкерлікті дамыту жөніндегі 2021-2025 жылдарға арналған ұлттық жоба

Қазақстан Республикасы Үкіметінің 2021 жылғы 12 қазандағы № 728 қаулысымен бекітілген Кәсіпкерлікті дамыту жөніндегі 2021-2025 жылдарға арналған ұлттық жоба жұмыс істеп тұрған тұрақты жұмыс орындарын қолдау және жаңаларын құру, отандық кәсіпорындардың өндіріс деңгейін ұлғайту және қаржыландырудың барынша қолжетімділігін қамтамасыз ету үшін ШОБ ынталандыруға бағытталған. Бағдарлама шеңберінде қолдау сыйақы мөлшерлемесінің бір бөлігін субсидиялау және кәсіпкерлердің кредиттері бойынша ішінара кепілдік беру құралдары бойынша ұсынылады. Бағдарлама қолдаудың бірнеше бағыттарын көздейді:

Бағыт: «Микро- және шағын кәсіпкерлікті қолдау» кәсіпкерлерге сыйақы жарнасының/ислам банкінің кірісін құрайтын тауарға үстеме бағаның бір бөлігін портфельдік субсидиялау және екінші деңгейдегі банктер, ислам банктері және микроқаржы ұйымдары берген кредиттер/микрокредиттер бойынша ішінара кепілдік беру түрінде қаржылық қолдау шараларын көрсетуді көздейді. Шағын кәсіпкерлік субъектілері/кәсіпкерлер бағыттың қатысушылары болып табылады. Мемлекеттік қолдау сауда саласын қоспағанда, салалық шектеулерсіз жүзеге асырылады (тамақ өнімдерін сатуға жол беріледі).

Бір қарыз алушыға ең жоғарғы лимит 20 млн. теңгені құрайды.

Субсидиялау ҚР Ұлттық Банкі белгілеген базалық мөлшерлемеден аспайтын және 7 пайыздық тармаққа ұлғайтылған номиналды сыйақы мөлшерлемесі бар кредиттер/микрокредиттер бойынша жүзеге асырылады, оның 14,75%-ын мемлекет субсидиялайды, ал айырмасын кәсіпкер моноқалалардағы, ауылдық елді мекендердегі, әлеуметтік кәсіпкерлік субъектілеріндегі жобалар бойынша 15,75%-ын мемлекет субсидиялайды, ал айырмасын кәсіпкер төлейді

МҚҰ микрокредиттері бойынша сыйақы мөлшерлемесінің бір бөлігін портфельдік субсидиялау және ішінара кепілдік беру номиналды сыйақы мөлшерлемесі жылдық 28%-дан аспайтын, оның ішінде номиналды сыйақы мөлшерлемесінің 50%-ын мемлекет субсидиялайтын номиналды сыйақы мөлшерлемесімен ғана жүзеге асырылады.

Инвестициялық мақсаттарға арналған портфельдік субсидиялау мерзімі субсидиялау мерзімін ұзарту құқығынсыз 3 жылды, айналым қаражатын толықтыруға - 2 жылды құрайды.

ҚР Ұлттық Банкі белгілеген базалық мөлшерлемеден аспайтын және 7 пайыздық тармаққа ұлғайтылған номиналды сыйақы мөлшерлемесі бар кредиттер/микрокредиттер кепілдік беруге жатады.

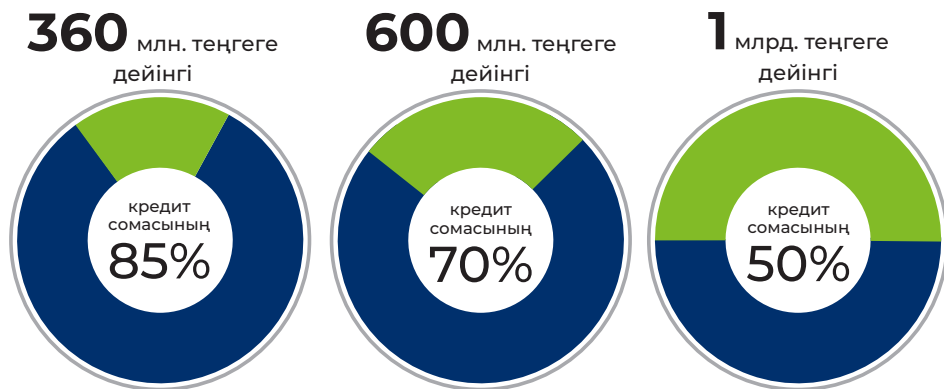
Кепілдік беру құралы бойынша портфельдік ішінара кепілдік мөлшері кредит/микрокредит сомасының 85%-ынан аспайды, ал кепілдік мерзімі кредит/микрокредит мерзімінен аспайды.

«Кәсіпкерлерді/индустриялық-инновациялық қызмет субъектілерін қолдау» -бағыты экономиканың басым салаларындағы жобалар қаралады.

Кәсіпкерді тіркеу орнын ескермей, субсидиялау және кепілдік беру қағидаларына қосымшаға сәйкес тізбе бойынша экономиканың басым секторларында меншікті және тиімді жобаларды іске асыратын және (немесе) іске асыруды жоспарлайтын кәсіпкерлер/индустриялық-инновациялық қызмет субъектілері бағыттың қатысушылары болып табылады. Бұл ретте, салалық шектеулерсіз, бірақ іске асыру орны мен кәсіпкерді тіркеу орны ескеріле отырып, елді мекендерде, оның ішінде республикалық маңызы бар қалалардан/облыс орталықтарынан басқа моноқалаларда және шағын қалаларда, ауылдық елді мекендерде іске асырылатын жобалар қаралады. Сонымен қатар, әлеуметтік кәсіпкерлік субъектілерінің жобалары салалық шектеулерсіз және жобаны тіркеу және іске асыру орны ескерілмей жүзеге асырылады.

Сыйақы мөлшерлемесінің бір бөлігін/тауарға үстеме бағаны/жалдау төлемінің бір бөлігін субсидиялау жүзеге асырылатын кредит/лизинг/қаржыландыру сомасы экономиканың басым секторларының тізбесіне сәйкес бір кәсіпкер үшін 3 млрд. теңгеден аспайды.

Кепілдік мөлшері келесі сомадан аспайды:



Берілетін кепілдік мерзімі - кредит мерзімінен аспайды.

Сыйақы мөлшерлемесінің субсидияланатын бөлігінің шегі: ҚР Ұлттық Банкінің базалық мөлшерлемесі және 5 пайыздық тармаққа ұлғайтылған, оның 12,75%-ын мемлекет субсидиялайды, ал айырмашылығын кәсіпкер төлейді, моноқалалардағы, ауылдық елді мекендердегі, әлеуметтік кәсіпкерлік субъектілеріндегі жобалар бойынша 13,75%-ға дейін мемлекет субсидиялайды, ал айырмашылығын кәсіпкер төлейді.

Инвестициялар бойынша субсидиялау мерзімі 5 жылға дейін, айналым қаражатын толықтыруға 3 жылға дейін.

Осы бағыт шеңберінде ҚР Ұлттық Банкі белгілеген базалық мөлшерлемеден аспайтын және 5 пайыздық тармаққа ұлғайтылған номиналды сыйақы мөлшерлемесі бар кредиттер/лизинг кепілдендіруге жатады.

Кепілдік беру құралы бойынша жобалар бойынша кредит/лизинг сомасы жұмыс істеп тұрған кәсіпкерлер үшін 1 млрд. теңгеден аспайды және ісін жаңа бастаған кәсіпкерлер үшін 360 млн. теңгеден аспайды.

Шағын және орта кәсіпкерлік субъектілерін қаржыландыру үшін «Шағын және орта жеке кәсіпкерлік субъектілерін өңірлік қаржыландыру» бағыты (2022 жылы енгізілген) субсидиялау әлеуметтік осал өңірлерде немесе төтенше жағдай/төтенше жағдай енгізілген кезеңде немесе өзге де жағдайларда жергілікті атқарушы органның кәсіпкерлік жөніндегі уәкілетті органмен жазбаша келісімі бойынша жүзеге асырылады.

Субсидияланатын кредит сомасы бір шағын және орта кәсіпкерлік субъектісі үшін 500 млн. теңгеден аспауы тиіс. Шағын және орта кәсіпкерліктің бір субъектісіне арналған МҚҰ үшін қаржыландырудың ең жоғары лимиті 8 000 (сегіз мың) АЕК-тен аспайды.

Субсидиялау номиналды сыйақы мөлшерлемесі 8,5%-дан аспайтын кредиттер/микрокредиттер бойынша жүзеге асырылады, олардың айырмасын қаржы агенттігі мен жергілікті атқарушы орган арасындағы жазбаша келісімге сәйкес шағын және орта кәсіпкерлік субъектісі төлейді. Бұл ретте ШОКС төлейтін сыйақы мөлшерлемесі жылдық 1%-дан кем болмауы тиіс.

Субсидиялау мерзімі айналым қаражатын толықтыруға 5 (бес) жылды құрайды, субсидиялау мерзімін ұзарту құқығынсыз 3 (үш) жылды құрайды.

2023 жылы Ұлттық жоба шеңберінде Қормен қолдау көрсетілді:

- субсидиялау құралы бойынша ШОБ субъектілерінің 7 841 жобасы кредиттік қоржын сомасына 761,5 млрд. теңгені құрады, төленген субсидиялар сомасы 170,9 млрд. теңгені құрады. Жеке, портфельдік субсидиялау шеңберінде 39,5 млрд. теңге сомасына 4 325 жоба 21,2 млрд. теңге төленді;
- кепілдік беру құралы бойынша 298,6 млрд. теңгенің 4 052 жобасы, кепілдік сомасы 132,6 млрд. теңгені құрады. Жеке, портфельдік кепілдік беру шеңберінде 33,8 млрд. теңге сомасына 3 891 жоба қолдау тапты, кепілдік сомасы 28,7 млрд. теңгені құрады.

Қарапайым заттар экономикасы

ҚР Үкіметінің 11.12.2018 жылғы № 820 қаулысымен қолжетімді кредиттеу міндетін шешу үшін ұзақ мерзімді теңгелік өтімділікті қамтамасыз ету шеңберінде басым жобаларды кредиттеу тетігі (бұдан әрі - Тетік) бекітілді.

Тетік шеңберінде сыйақы мөлшерлемесін субсидиялау және ішінара кепілдік беру арқылы жеке кәсіпкерлік субъектілерін қолдау жүзеге асырылады. 2021 жылдың соңынан бастап Тетік 2021-2025 жылдарға арналған кәсіпкерлікті дамыту жөніндегі ұлттық жобаға енгізілді.

Берілген қаражаттың нысаналы мақсаты - өңдеу өнеркәсібінде және агроөнеркәсіптік кешенде қайта өңдеу бойынша қызметті жүзеге асыратын кәсіпкерлерге инвестициялау және айналым қаражатын толықтыру мақсатында кредит беру. Айналым қаражатын жаңартылатын негізде толықтыруға жол беріледі.

Сыйақы мөлшерлемесінің бір бөлігін субсидиялау жүзеге асырылатын кредит/лизинг бойынша ең жоғары сома шектелмейді.

Агроөнеркәсіптік кешенде және өңдеуші өнеркәсіпте қайта өңдеу бойынша экономика салаларының тізбесі шеңберінде іске асырылатын жобаларды субсидиялау ҚР Ұлттық Банкі белгілеген базалық мөлшерлемеден аспайтын және 4,5 пайыздық тармаққа ұлғайтылған, оның 12,25%-ын мемлекет субсидиялайтын кредиттер/лизингтік мәмілелер бойынша жүзеге асырылады, айырманы кәсіпкер төлейді.

Тау-кен өндіру өнеркәсібі мен көрсетілетін қызметтер бойынша экономика салаларының тізбесі шеңберінде іске асырылатын жобаларды субсидиялау Қазақстан Республикасының Ұлттық Банкі белгілеген және 4,5 пайыздық тармаққа ұлғайтылған базалық мөлшерлемеден аспайтын номиналды сыйақы мөлшерлемесі бар кредиттер/лизингтік мәмілелер бойынша жүзеге асырылады, олардың 10,25%-ын мемлекет субсидиялайды, ал айырмасын кәсіпкер төлейді.

Субсидиялау мерзімі: инвестицияларға - 5 жылға дейін, айналым қаражатын толықтыруға - 3 жылға дейін.

Кепілдік беру құралы бойынша қарыз алушының бір жобасы шеңберінде кепілдік мөлшері қоса алғанда 1 млрд. теңгеге дейінгі кредит сомасының 50%-ынан аспауы тиіс.

Кепілдендіруге номиналды сыйақы мөлшерлемесі - ҚР Ұлттық Банкінің базалық мөлшерлемесі және 4,5 пайыздық тармаққа ұлғайтылған кредиттер жатады. Берілетін кепілдік мерзімі - кредит мерзімінен аспайды.

2023 жылы Тетік шеңберінде Қор:

- субсидиялау құралы бойынша 202,5 млрд. теңгенің 151 жобасы қолдау тапты, төленген субсидиялар сомасы 73,7 млрд. теңгені құрады;
- кепілдік беру құралы бойынша 5,8 млрд. теңгенің 14 жобасы қолдау тапты, кепілдік сомасы 2,6 млрд. теңгені құрады.

2023 жылы субсидиялау және кепілдік беру құралдары бойынша барлық өзгерістер жұмыс істеп тұрған тұрақты жұмыс орындарын қолдау және жаңаларын құру үшін ШОБ ынталандыруға, отандық кәсіпорындардың өндіріс деңгейін ұлғайтуға және қаржыландырудың барынша қолжетімділігін қамтамасыз етуге бағытталды. Атап айтқанда:

✓ 2021-2025 жылдарға арналған кәсіпкерлікті дамыту жөніндегі ұлттық жоба шеңберінде

1. Субсидиялау және кепілдік беру құралдары шеңберінде әлеуметтік кәсіпкерлік субъектілерін қолдау шарасы көзделген;

2. Қосылу шарты әрбір транш бойынша үш жақты субсидиялау шартына қол қоюмен қатар көзделген (субсидиялау төлемдер кестесі негізінде жүзеге асырылатын болады);

3. Субсидияланатын купондық сыйақы мөлшерлемесі бар исламдық бағалы қағаздар көзделген;

4. Субсидиялау құралы бойынша Қарапайым заттар экономикасы шеңберінде айналым қаражатын толықтыруға кредиттің/лизингтің ең жоғары сомасы 5 млрд. теңгеден аспайды;

5. Қарапайым заттар экономикасы және Ұлттық жоба шеңберінде сыйақы мөлшерлемесін субсидиялау қайта қаралды (сыйақы мөлшерлемесін субсидиялаудың белгіленген мөлшеріне көшу);

6. Субсидиялау және кепілдік беру құралдары бойынша ұлттық жоба шеңберінде кәсіпкерлердің қарсы міндеттемелерінің шарттары қайта қаралды;

7. Ұлттық жоба шеңберінде қатысушы-лизингтік компанияларға қойылатын талаптар белгіленді;

8. Субсидиялау және кепілдік беру құралдары бойынша шығатын тауарды алып тастай отырып, Қарапайым заттар экономикасы (ЭҚЖК 116) шеңберінде өңдеуші өнеркәсіптегі экономиканың басым секторлары толықтырылды;

9. Экономиканың неғұрлым негізгі (басым) секторлары бойынша кредиттерді субсидиялау мерзімі (ЭҚЖК 20) Қарапайым заттар экономикасы шеңберінде 7 жылға дейін ұзартылды;

10. Субсидиялау құралы бойынша Қарапайым заттар экономикасы шеңберінде инвестициялық мақсаттарға 10 млрд. теңгеден астам кредит сомасы бойынша жобаларды іріктеу өлшемдері (өзін-өзі ақтау мерзімі, таза пайда, кірістіліктің ішкі нормасы, ақша ағындары) айқындалды;

11. Қарапайым заттар экономикасы шеңберінде облыс орталықтарында іске асырылатын «3», «4» және «5» санаттағы жаңа қонақ үйлерді салу және (немесе) реконструкциялау және жабдықтармен жарақтандыру жобалары бойынша субсидиялау көзделген;

12. Қарапайым заттар экономикасы шеңберінде экономика салаларының басымдылығына байланысты сараланған сыйақы мөлшерлемесі белгіленді;

13. Ұлттық жоба шеңберінде сауда қызметін салу, сауда орталықтарын, қазіргі заманғы форматтағы сауда объектілерін және көп функционалды кешендерді кеңейту жобалары бойынша субсидиялау көзделген;

14. Кепілдіктер бойынша талаптарды төлеу мерзімі 10 жұмыс күнінен 20 жұмыс күніне дейін ұзартылды;

15. Портфельдік субсидиялау туралы келісімге сәйкес екінші деңгейдегі банктердің/микроқаржы ұйымдарының жобаларға мониторинг жүргізуі көзделген;

16. Ұлттық жоба шеңберінде қатысушы-лизингтік компанияларға қойылатын талаптар көзделген.

Исламдық қаржыландыру қағидаттарында шағын және орта кәсіпкерлік субъектілерін қаржыландыру бағдарламасы

Қолдау нысандарының бірі қаражатты негізделген орналастыру бағдарламаларының талаптарына сәйкес кәсіпкерлерге жеңілдікті шарттармен және нақты мақсаттарға кредит беретін Қордың Әріптестері болып табылатын екінші деңгейдегі банктер, микроқаржы ұйымдары және лизингтік компаниялар арқылы кәсіпкерлерге жеңілдікті кредит беру болып табылады.

2021 жылғы наурызда «Жаңартылатын энергия көздеріне (ЖЭК) инвестициялау тәуекелдерін азайту» БҰҰДБ-ЖЭК жобасы шеңберінде кейіннен ШОКС-ті қаржыландыру үшін ЕДБ/ХҚҰ-ға қаражатты негізделген орналастырудың жаңа бағдарламасы іске қосылды. Бағдарлама 2020 жылы БҰҰДБ-ның қатысуымен «Даму» қорының «жасыл» облигацияларын шығару арқылы тартылған қаражаттан іске асырылды. Бағдарлама шеңберінде жаңа және/немесе қолданыстағы «жасыл» ШОКС жобаларын қаржылық қолдау көзделген, олар мыналармен шектелмейді: жаңартылатын энергия көздері, электр энергиясын пайдалану тиімділігі, ластануды болдырмау және бақылау, тірі табиғи ресурстар мен жер пайдалануды экологиялық орнықты басқару, жер және су биологиялық әртүрлілігін сақтау, экологиялық таза көлік, су ресурстары мен сарқынды суларды орнықты басқару, климаттың өзгеруіне бейімделу, қалдықсыз экономиканың экологиялық тиімді және/немесе бейімделген өнімдері, өндірістік технологиялар мен процестер, өңірлік, ұлттық немесе халықаралық танылған стандарттарға немесе сертификаттарға жауап беретін «жасыл» ғимараттар.

Сонымен қатар, Қор жыл ішінде қаражатты орналастыруға негізделген кейбір өнімдерді қайта бағдарлады:

- Қазақстан Республикасы Ұлттық қорының қаражатынан бағдарламалар шеңберінде (НФ 1, 2, 3 транш):

а) бір ШОКС-ті қаржыландырудың ең жоғары лимиті 1 850 млн. теңгеден 3 600 млн. теңгеге дейін ұлғайтылды, жаңадан бастаған ШОКС үшін қаржыландыру лимиті 20 млн. теңгеден 60 млн. теңгеге дейін ұлғайтылды, сома бойынша шектеусіз қаржыландыру көзделген тамақ өнеркәсібі салаларының тізбесі кеңейтілді (Үкіметтің 21.09.2021 жылғы қаулыларына өзгерістер енгізу негізінде енгізілген);

б) салық міндеттемелерін, зейнетақы және бюджетке әлеуметтік аударымдарды төлеу бөлігінде айналым қаражатын толықтыру мақсатында Банктің соңғы қарыз алушыға қарыз беруіне тыйым салу көзделген.

- «Даму-Лизинг» қорының өнімі (бұдан әрі - ЛК арналған бағдарлама) бойынша:

а) кредит мақсаттары мен лизинг нысаналарының тізбесі кеңейтілді - тізбеге үйлер, ғимараттар, машиналар, жер учаскелері енгізілді және көлік құралдарының түрлері: т/ж және авиакөлік толықтырылды. Бұдан басқа, транштың ең төменгі сомасы және «люкс» сыныпты автомобильдерді сатып алуға тыйым салу белгіленген. ЛК үшін Бағдарлама шеңберінде баға белгілеудің вариативті моделі енгізілді;

б) Қорға лизинг портфеліне лизинг заттарынан және басқа да өтімді кепілден басқа мүліктік құқықтарды (талаптарды) кепілге беру мүмкін болды;

- «Даму-Микро» өнімі бойынша (бұдан әрі - МҚҰ арналған бағдарлама) ҚР Кәсіпкерлік кодексінің талаптарын сақтау мақсатында транштың ең төменгі сомасы және «люкс» сыныпты автомобильдерді сатып алуға тыйым салу белгіленген. ХҚҰ үшін Бағдарлама шеңберінде баға белгілеудің вариативті моделі енгізілді.

2022 жылы Қор ШОКС факторингтік мәмілелерін қаржыландыруды қайта бастады.

ШОКС-ты өңірлік қаржыландыру бағдарламасында (Нысаналы өңірлік бағдарламалар) факторинг құралы енгізілген, енді жеңілдікті шарттармен факторингтік мәмілелерді қаржыландыруға болады: қарыз мерзімі 36 айдан аспайды, факторинг бойынша ХҚҰ арқылы кредит беру кезінде қарыз сомасы 20 000 АЕК-ке дейін ұлғайтылды (ерекше жағдайларда Қордың уәкілетті органының шешімі бойынша «Даму» акционерлік қоғамы да факторинг бойынша серіктес бола алады. 2022 және 2023 жылдардың соңында бағдарлама

шеңберінде «Банк ЦентрКредит» АҚ-ға 2 млрд. теңге мөлшерінде қаражат орналастырылды және 2023 жыл ішінде осы қаражат есебінен жалпы сомасы 4,1 млрд. теңгеге 38 ШОКС қолдау тапты.

Сондай-ақ микроқаржы ұйымдарының/лизингтік компаниялардың Серіктестер атынан қатысуын көздейтін «Даму-Факторинг» жеке бағдарламасына өзгерістер енгізілді. ЕДБ/ЛК арқылы ШОКС үшін қарыздың ең жоғары сомасы 500 млн. теңгеге дейін ұлғайтылды, ХҚҰ арқылы 20 000 АЕК-ке дейін, ХҚҰ/регрессі бар ЛК арқылы ШОКС қарыздары бойынша сыйақы мөлшерлемелері қайта қаралды - Әріптеске орналастыру мөлшерлемесі, жылдық 12%-дан аспайтын ұлғайған, регресссіз - Әріптеске жылдық 13%-дан аспайтын ұлғайған орналастыру мөлшерлемесі. 2022 жылдың соңында осы бағдарлама бойынша «КМФ» МҚҰ (КМФ) ЖШС-де 1 млрд. теңге мөлшерінде қаражат орналастырылды, осы қаражат есебінен 2023 жылы жалпы сомасы 1,9 млрд. теңгеге 16 ШОКС қолдау тапты.

2021 жылы Қор көлемі 1 млрд. теңге әлеуметтік облигациялар шығару арқылы қаражат тартуды жүзеге асырды. Тартылған қаражат әлеуметтік міндеттерді іске асыруға бағытталған: Қазақстан Республикасы Үкіметінің 2020 жылғы 20 сәуірдегі № 224 қаулысына 1-қосымшаға сәйкес қызмет түрлерінің тізбесі бойынша қызметін жүзеге асыратын жұмыс орындарын сақтау және/немесе құру мүмкіндігімен COVID-19 пандемиясы жағдайында ЕДБ/МҚҰ және/немесе ҚР арқылы шағын және орта жеке кәсіпкерлікті қаржыландыру. Қаражат 1:2 арақатынасында Қордың меншікті қаражатымен қоса қаржыландырылды. 3 млрд. теңге мөлшеріндегі қаражаттың жалпы пулы 2021 жылдың соңында «Bank RBK» АҚ орналастырылды, осы қаражат есебінен 2023 жыл ішінде жалпы сомасы 4,1 млрд. теңгеге 15 ШОКС (53 қарыз) қолдау тапты.

Исламдық қаржыландыру қағидаттарында шағын және орта кәсіпкерлік субъектілерін қаржыландыру бағдарламасы

«Даму» қоры қызметінің стратегиялық бағыттарының бірі исламдық қаржыландыру қағидаттары мен нормаларына сәйкес ШОКС-ті қаржыландыруға бағдарланған өнімді іске асыру болып табылады.

Осы стратегиялық міндетті орындау шеңберінде 2020 жылы «Даму» қоры өз қаражаты есебінен

исламдық қаржыландыру қағидаттарына негізделген бағдарламаны іске қосты.

Қаржылық қолдауды Шариатқа сәйкес қызметті жүзеге асыратын және жобаларды іске асыратын және Қор бағдарламасының талаптарына сәйкес келетін ШОКС алады. Қаражат ШОКС-қа екінші деңгейдегі ислам банктері мен лизингтік компаниялар арқылы жеткізіледі.

Шариғат қарыз алушыдан кредит пайызымен қарыз немесе кез келген сыйақы беруге тыйым салады. Шариғат ысырапшылдыққа тыйым салады. Исламдық қаржыландыру кезіндегі ақша тауар құнының өлшемі ретінде ғана пайдаланылуы мүмкін, бірақ тауардың өзі ретінде емес. Шариғат қандай да бір тауарды немесе активті төлемді бөліп-бөліп төлей отырып және тауарға үстеме баға қоса отырып сатуға рұқсат береді. Исламдық қаржыландыру кезінде ақша нақты активтерді сатып алу-сату үшін пайдаланылады. «Даму» қоры әріптестерінің практикасында негізінен қаржыландырудың екі құралы пайдаланылады: мұрабаха және иджара. Мұрабах кезінде қарыз алушы ақырында ақша қаражатын, ал иджара - дәстүрлі лизингтің баламасын алады.

Исламдық кредит ұйымдарының әдеттегіден айырмашылығы - қосымша игіліктер алу үшін борышкердің ауыр жағдайын пайдалануға тыйым салынады. Құран қарыз алған адамның жағдайы жақсарғанша кейінге қалдыруға кеңес береді, борыштарды кешіруді көтермелейді. Сондықтан ұйымдар клиентке санкциялар, айыппұлдар, өсімдер, өндіріпалулар салмайды. Бөліп төлеу немесе ипотекалық кредиттеу бойынша төлемді кешіктіргендерді коллекторлар мен соттар алаңдатпайды, бұл ретте төлемнің кешіктірілгені үшін өсімпұл қайырымдылыққа жіберіледі. Дәл осындай жұмсақ қарым-қатынас адамдарды ислам қаржы ұйымдарынан қарыз алуға ынталандыра отырып тартады.

Бағдарлама бойынша серіктестер «Al Hilal» Ислам Банкі» АҚ және «Қазақстан Иджара Компаниясы» АҚ болып табылады, оларға бағдарлама іске асырыла бастағаннан бері Қор 16,4 млрд. теңге мөлшерінде қаражат орналастырды. 2023 жыл ішінде осы қаражат есебінен жалпы сомасы 6,1 млрд. теңгеге 20 ШОКС қолдау тапты.

2023 жылы жалпы орналастыру бағдарламаларының барлық өнімдері бойынша Қор 198 млрд. теңгенің 3330 жобасына қолдау көрсетті.

2023 жылы Қор «Шағын және орта жеке кәсіпкерлік субъектілерін өңірлік қаржыландыру» өнімін (бұдан әрі - Бағдарлама) іске асыруды жалғастырды. Оның шеңберінде белгілі бір облыстың/қаланың ШОКС қаржыландырылады. Бағдарламаның мәні Әкімдіктер (бұдан әрі - ЖАО) мен Қордың кәсіпкерлерді қаржыландыруға бірлесіп қаражат бөлуінен тұрады.

2023 жылы Бағдарлама шеңберінде бірлесіп қаржыландыру шартымен Алматы, Астана, Шымкент қалаларының, Абай облыстарының, Ақтөбе, Шығыс Қазақстан, Қарағанды, Қостанай облыстарының ЖАО-ларынан 3 850 млрд. теңге мөлшерінде қаражат тартылды. Бұл ретте Шымкент қаласының ЖАО-дан тартылған 400 млн. теңге көлеміндегі қаражат қайтарылды.

Қорда ақпараттық технологияларды дамыту

2023 жылы мемлекеттік көрсетілетін қызметтерді цифрландыру шеңберінде Қордың IT-бөлімшесі мынадай іс-шараларды жүзеге асырды:

1. «OnlineDamu» мобильді қосымшасы әзірленіп, енгізілді. Осы қосымша арқылы кәсіпкерлер мемлекеттік қолдау шараларын алу үшін өтінім бере алады, өтінімнің мәртебесі туралы хабарлама ала алады, құжаттарға электрондық түрде қол қоя алады. Процесс анағұрлым ашық және мемлекеттік қолдау алу мерзімі қысқартылды.

2. Қазақстан Республикасы Қаржы министрлігінің Мемлекеттік кірістер комитетінен деректер алу үшін Doculite жүйесінде заңды тұлғалардың және ЖК электрондық өтініштеріне (келісімдеріне) қол қою сервисі енгізілді. Құрылған сервис арқылы 2024 жылы кемінде 80 мың электрондық келісім алу жоспарланып отыр.

3. Қордың құрылымдық бөлімшелері үшін витриналар мен дашбордтар жасалды. Дашбордтарды пайдалану сапалы деректердің ашықтығы мен қолжетімділігін арттырады, Қордың деректерін кешенді басқаруды жүзеге асыруға мүмкіндік береді және жедел шешім қабылдау үшін деректерге қолжетімділікті ашады.

ГЛОССАРИЙ

1. Кәсіпкер - өз қызметін Қазақстан Республикасының Кәсіпкерлік кодексіне сәйкес жүзеге асыратын шағын және (немесе) орта кәсіпкерлік субъектісі

2. ШОБ - шағын және орта бизнес

3. ШОК - шағын және орта кәсіпкерлік

4. ШОКС - шағын және орта кәсіпкерлік субъектілері

5. МШок - микро -, шағын және орта кәсіпкерлік

6. ЕДБ - Екінші деңгейдегі банк

7. ЖАО - жергілікті атқарушы органдар

8. ҚР ҰБ - Қазақстан Республикасының Ұлттық Банкі

9. КТС - корпоративтік табыс салығы

10. ЖКК - жалпы қосылған күн

11. ЖАӨ - жалпы аймақ өнімі

12. ЖІӨ - жалпы ішкі өнім

13. МҚҰ - микроқаржы ұйымдары

14. ЛК - лизингтік компаниялар

55. ҚККО - Қызмет керсету орталығы

16. МБ - мемлекеттік бағдарлама

17. БЖК - Бизнесің жол картасы

18. Субсидиялау шарты - қаржы агенттігі, банк/лизингтік компания және кәсіпкер арасында жасалатын үш жақты жазбаша келісім, оның шарттары бойынша қаржы агентігі кәсіпкерлік жөніндегі уәкілетті орган бекітетін үлгі бойынша банк/лизингтік компания берген кәсіпкердің, несиесі/ лизингі бойынша сыйақы ставкасын ішінара субсидиялайды

19. Кепілдік беру - Бағдарлама талаптарына және кепілдік шартына сәйкес кәсіпкердің, несиесі бойынша міндеттемелерді орындауды қамтамасыз ету ретінде ішінара кепілдік беру түрінде пайдаланылатын кәсіпкерлерді мемлекеттік қолдау нысаны

20. Қаражатты шартты орналастыру бағдарламасы (ШОБ) - Қазақстан Республикасында шағын және орта кәсіпкерлік субъектілерін қаржылық қолдау жөніндегі мемлекеттік саясатты іске асыру құралдарының бірі. Ол кейіннен ШОК субъектілеріне несие беру үшін Қордың екінші деңгейдегі банктерге белгілі (нысаналы және шектеу) шарттарда қаржы ресурстарын (қорландыру) беру жолымен іске асырылады. Серіктес банктердің ішкі процедуралары мен несиелік процесіне, сондай-ақ олардың қабылданған шешімдердің тәуекелдері үшін толық жауапкершілігіне Қор тарапынан араласпау саясаты бұл ретте жұмыс істеудің негізгі қағидаттарының бірі болады.



ОТЧЕТ
О СОСТОЯНИИ РАЗВИТИЯ МАЛОГО И СРЕДНЕГО
ПРЕДПРИНИМАТЕЛЬСТВА В КАЗАХСТАНЕ И ЕГО РЕГИОНАХ

————— **2023** —————

ОГЛАВЛЕНИЕ

РАЗДЕЛ 1. МОНИТОРИНГ СОСТОЯНИЯ И ДИНАМИКИ РАЗВИТИЯ МАЛОГО И СРЕДНЕГО ПРЕДПРИНИМАТЕЛЬСТВА В РЕСПУБЛИКЕ КАЗАХСТАН.....	118
РАЗДЕЛ 2. СРАВНЕНИЕ ПОКАЗАТЕЛЕЙ РАЗВИТИЯ МСП В РЕГИОНАХ КАЗАХСТАНА.....	122
РАЗДЕЛ 3. АНАЛИЗ РАЗВИТИЯ СУБЪЕКТОВ МСП В РЕГИОНАХ РЕСПУБЛИКИ КАЗАХСТАН	126
1. Малое и среднее предпринимательство в городе Астана.....	126
2. Малое и среднее предпринимательство в городе Алматы.....	128
3. Малое и среднее предпринимательство в городе Шымкент	130
4. Малое и среднее предпринимательство в Акмолинской области	132
5. Малое и среднее предпринимательство в Актюбинской области	134
6. Малое и среднее предпринимательство в Алматинской области	136
7. Малое и среднее предпринимательство в Атырауской области	138
8. Малое и среднее предпринимательство в Восточно-Казахстанской области	140
9. Малое и среднее предпринимательство в Жамбылской области	142
10. Малое и среднее предпринимательство в Западно-Казахстанской области	144
11. Малое и среднее предпринимательство в Карагандинской области	146

12. Малое и среднее предпринимательство в Костанайской области.....	148
13. Малое и среднее предпринимательство в Кызылординской области	150
14. Малое и среднее предпринимательство в Мангистауской области	152
15. Малое и среднее предпринимательство в Павлодарской области	154
16. Малое и среднее предпринимательство в Северо-Казахстанской области	156
17. Малое и среднее предпринимательство в Туркестанской области	158
18. Малое и среднее предпринимательство в области Абай	160
19. Малое и среднее предпринимательство в области Жетісу	162
20. Малое и среднее предпринимательство в области Ұлытау	164

**РАЗДЕЛ 4.
РЕЗУЛЬТАТЫ РЕАЛИЗАЦИИ ПРОГРАММ
АО «ФОНД РАЗВИТИЯ ПРЕДПРИНИМАТЕЛЬСТВА
«ДАМУ» ПО ПОДДЕРЖКЕ
ПРЕДПРИНИМАТЕЛЬСТВА..... 166**

1. ПРОГРАММЫ ФИНАНСОВОЙ ПОДДЕРЖКИ ПРЕДПРИНИМАТЕЛЬСТВА	166
2. КЛИЕНТСКИЙ СЕРВИС.....	203

**РАЗДЕЛ 5.
НОВЫЕ ИНСТРУМЕНТЫ ПОДДЕРЖКИ МАЛОГО
И СРЕДНЕГО ПРЕДПРИНИМАТЕЛЬСТВА 208**



ОБРАЩЕНИЕ ПРЕДСЕДАТЕЛЯ СОВЕТА ДИРЕКТОРОВ АО «ФОНД РАЗВИТИЯ ПРЕДПРИНИМАТЕЛЬСТВА «ДАМУ»



БАЙБАЗАРОВ Н.С.

Заместитель
Премьер-Министра-
Министр национальной
экономики
Республики Казахстан

Уважаемые дамы и господа!

Фонд «Даму» является национальным финансовым институтом, реализующим инструменты государственной поддержки с целью содействия развитию частного предпринимательства в Республике Казахстан посредством предоставления финансовой поддержки. Уже 26 лет Фонд помогает казахстанским предпринимателям осуществить свою мечту – открыть и развивать собственное дело.

За весь период реализации государственной поддержки через Фонд «Даму», количество поддержанных проектов предпринимателей превысило отметку 202 тыс. проектов на сумму кредитов свыше 12 трлн тенге.

Главный приоритет работы Фонда – это создание условий, способствующих процветанию малого и среднего бизнеса, так как именно этот класс предпринимателей является движущей силой экономики и играет важную роль в обеспечении устойчивого роста и обеспечении занятости. Через инновационные программы и механизмы государственной поддержки Фонд «Даму» стремится содействовать развитию конкурентоспособных предпринимателей и обеспечивать их успешное функционирование на рынке.

Важность поддержки Фонда «Даму» не может быть недооценена. Вместе мы добиваемся значительных результатов. К примеру, в течение 2023 года 23,9 тыс. проектов различного масштаба и направлений деятельности успешно реализовали свои проекты через финансовую поддержку Фонда. Эти проекты, без сомнения, оказали значительное влияние на разные сферы жизни общества. Среди них проекты в области обрабатывающей промышленности, образования, здравоохранения, культуры, экологии и многое другое. Поддержка Фонда позволяет предпринимателям воплотить свои идеи в жизнь, создавать новые рабочие места, развивать инновации, изменять в лучшую сторону свое сообщество и страну.

Развитие эффективной предпринимательской среды стало одним из ключевых аспектов нашей работы, и мы гордимся тем, что в лице Фонда «Даму» предприниматели нашли надежного партнера, готового поддержать на каждом шагу бизнес-пути.

Представленный отчет является свидетельством наших совместных усилий в построении эффективной площадки взаимодействия между представителями бизнеса и государства.

Мы уверены, что достигнутые результаты, будут являться вдохновением и мотивацией для следования этому пути с еще большим энтузиазмом и эффективностью.



ОБРАЩЕНИЕ ПРЕДСЕДАТЕЛЯ ПРАВЛЕНИЯ АО «ФОНД РАЗВИТИЯ ПРЕДПРИНИМАТЕЛЬСТВА «ДАМУ»



Бурибаева Г.А.

Председатель Правления
АО «Фонд развития
предпринимательства
«Даму»

АО «Фонд развития предпринимательства «Даму» уже более 25 лет вносит значительный вклад в развитие отечественной бизнес-среды. По итогам 2023 года при участии Фонда 23 852 проекта казахстанских предпринимателей были поддержаны государством и получили кредитные средства на сумму 1566,4 млрд тенге, которые направлены на развитие или расширение собственного бизнеса.

Являясь оператором программ государственной поддержки, Фонд направил 290 млрд тенге на развитие МСБ в рамках Национального проекта по развитию предпринимательства на 2021-2025 годы и Экономика простых вещей.

В части субсидирования ставки вознаграждения Фондом поддержано 12,3 тыс. проектов на сумму кредитов 1 005,2 млрд тенге, в части инструмента гарантирования – 8,2 тыс. проектов на сумму кредитов 363,2 млрд тенге, по инструменту льготного финансирования – 3,3 тыс. заемщиков на сумму кредитов 197,9 млрд тенге.

По итогам 2023 года предприятиями, получившими господдержку, был достигнут значительный социально-экономический эффект в виде выпущенной продукции на общую сумму 23,0 трлн тенге, уплаченных налогов в бюджет в размере 1,4 трлн тенге. Также создано 13,4 тыс. новых рабочих мест. В текущем году мы ожидаем прирост вышеуказанных показателей более чем на 10%.

Главным инструментом для достижения поставленных целей является Стратегия развития компании. Так, в 2023 году Фондом утверждена новая десятилетняя стратегия, в основе которой заложены ключевые направления деятельности для реализации своей роли как института развития предпринимательства в Казахстане.

При этом важным аспектом успешной реализации стратегии является поддержание высокого кредитного рейтинга. В 2023 году международные рейтинговые агентства Moody's и S&P подтвердили кредитные рейтинги Фонда, а также улучшили свои прогнозы. Moody's подтвердило рейтинг «Baa3/Prime-3» и улучшило прогноз на «Позитивный», а S&P подтвердило рейтинг «BBB-/A-3» с прогнозом «Стабильный». Положительные оценки со стороны рейтинговых агентств подтверждают надежность и финансовую устойчивость Фонда «Даму».

Для Фонда прошедший год оказался прорывным и по запуску альтернативных источников финансирования. Фонд проработал направление поддержки субъектов через предоставление возможности МСБ привлекать альтернативные источники, а также вовлекать частный рынок в инвестирование бизнес-проектов. Так, на площадке Казахстанской фондовой биржи KASE состоялось первое в Казахстане открытие торгов субсидированными облигациями в рамках реализации Национального проекта по поддержке МСБ в Казахстане в приоритетных секторах экономики. На данный момент Фондом поддержано уже три проекта на общую сумму облигаций 5,3 млрд тенге.

Кроме того, Фонд продолжает успешное размещение «зеленых» облигаций. Помимо решения экологических проблем, инвестиции в «зеленую» экономику позволяют ускорить социально-экономическое развитие страны, стимулировать диверсификацию экономики, создавать новые рабочие места и оказывать поддержку малому и среднему бизнесу.

Отмечу, что наряду с финансовыми показателями большое внимание сегодня уделяется социальной и экологической ответственности бизнеса. Высокий уровень оценки ESG способствует укреплению репутации компании и повышает ее имидж. В 2023 году Международное рейтинговое агентство S&P Global Corporate Sustainability Assessment присвоило Фонду оценку в области устойчивого развития на уровне «22».

Также, учитывая ежегодный рост количества предпринимателей, обращающихся за государственной поддержкой, Фонд продолжает работу над автоматизацией процессов и переводом их в онлайн-формат. В 2023 году для удобства предпринимателей все бизнес-процессы Фонда переведены в цифровой формат. Теперь господдержку предприниматели получают через портал online.damu.kz и bgov.kz. Благодаря внедренным инновациям срок рассмотрения заявок снизился с 21 до 5 рабочих дней, а в рамках программы поддержки микро- и малого бизнеса - до 1 дня.

Принятые меры значительно упростили взаимодействие с предпринимателями и обеспечили максимальную прозрачность процессов. При этом снизилась нагрузка на офлайн-каналы взаимодействия.

Ежегодно для продвижения и популяризации продукции, производимой предприятиями, получившими господдержку, Фондом проводится выставка казахстанских производителей «ULTTYQ ONIM». В 7-ой выставке 2023 года приняло участие порядка 320 представителей микро-, малого и среднего бизнеса со всей страны, а количество посетителей составило более 22 тыс. человек. На выставке были представлены строительные материалы, оборудование для машиностроения, товары химической промышленности, мебель, продукты питания, одежда, обувь и многое другое.

Фонд «Даму» стремится к улучшению предоставляемого сервиса для предпринимателей. Одной из главных задач на текущий год является активное взаимодействие с предпринимательским сообществом и другими организациями для улучшения бизнес-среды и поиска новых возможностей роста и развития казахстанского бизнеса.

Также Фонд «Даму» продолжит уделять внимание повышению своей эффективности, прозрачности и подотчетности. Планируется оптимизация внутренних процессов, внедрение передовых технологий и методологий управления, а также укрепление системы мониторинга и оценки результатов.

Реализация этих планов позволит укрепить финансовую устойчивость Фонда и повысить доверие к его деятельности. Кроме того, сервис Фонда станет еще более простым и доступным для предпринимателей.



Доля действующих МСП в общем кол-ве зарегистрированных МСП

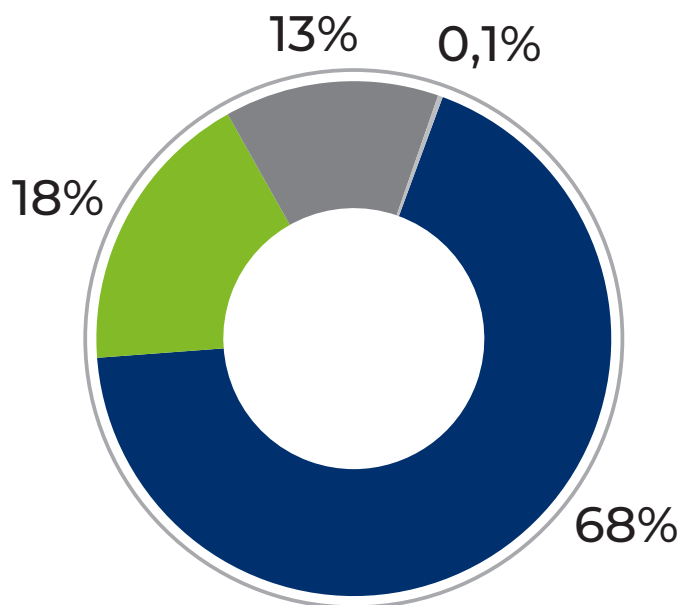
91,9 %

Количество действующих МСП

2 002 тыс. ед.



Действующие субъекты МСП



■ ИП ■ ЮЛ МП ■ КХ/ФХ ■ ЮЛ СП

Вклад МСП в занятость региона

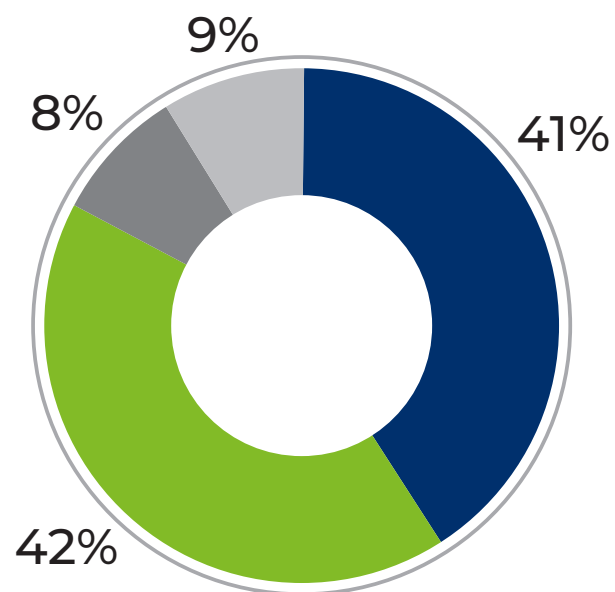
47,6 %

Численность занятых в МСП

4 326,3 тыс. чел.



Численность занятых в МСП



■ ИП ■ ЮЛ МП ■ КХ/ФХ ■ ЮЛ СП

Доля ВДС МСП в ВВП, %

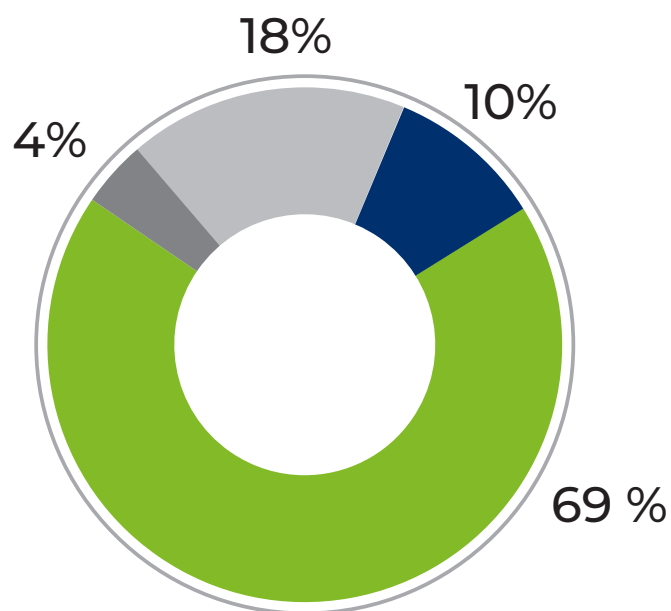
36,5 %

Выпуск продукции МСП

68 710,5 млрд тенге



Доля ВДС МСП в ВВП



■ ИП ■ ЮЛ МП ■ КХ/ФХ ■ ЮЛ СП



РАЗДЕЛ 1. МОНИТОРИНГ СОСТОЯНИЯ И ДИНАМИКИ РАЗВИТИЯ МАЛОГО И СРЕДНЕГО ПРЕДПРИНИМАТЕЛЬСТВА В РЕСПУБЛИКЕ КАЗАХСТАН

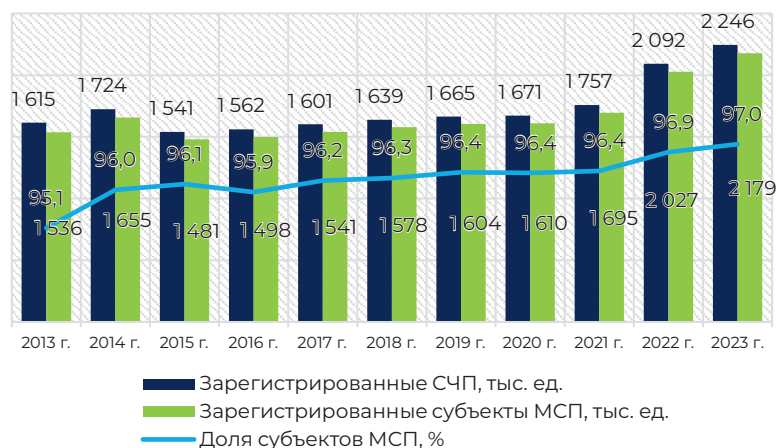
В 2023 году экономика Казахстана сохранила рост по многим показателям экономической деятельности. Также в МСП продолжают процессы изменения институциональной структуры количества субъектов, в которой растет доля юридических лиц:

- За 2023 год количество действующих субъектов МСП выросло на 10,1% и к концу года составило 2 002 тыс. единиц. Доля действующих субъектов МСП в числе зарегистрированных составила 91,9%, что на 2,1 процентных пункта выше показателя 2022 года;
- В структуре субъектов МСП по организационно-правовым формам количество предприятий МСП в форме юридического лица увеличилось на 19,7 тыс. единиц. Их удельный вес в общей структуре субъектов МСП составил 18%. Темп роста МСП в форме юридических лиц за 2023 год остался на уровне 2022 года;
- Численность занятых в МСП за год увеличилась на 5,3% и на 01.01.2024 г. составила 4 326 тыс. человек. Удельный вес населения, занятого в МСП, в общей численности занятого населения по стране на 01.01.2024 г. вырос на 1,8 процентных пункта и составил 47,6%;
- Выпуск продукции субъектами МСП за 2023 год превысил 68,7 трлн тенге. Рост выпуска продукции МСП в сопоставимых ценах в сравнении с 2022 г. - на 16,0%. Доля

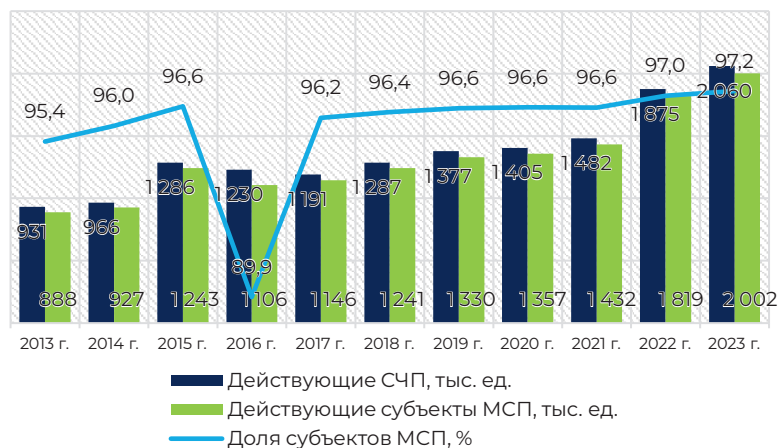
ВДС МСП в ВВП страны по итогам 2023 года оценивается на уровне 36,5%, что равно показателю 2022 года;

- Поступления от выплат по КПН от малых предприятий по данным за четыре квартала 2023 года составили 1 490 млрд тенге. Таким образом, их доля в общей сумме поступлений КПН составила 14,4%.
- Займы малому предпринимательству на начало 2023 года составили 7,8 трлн тенге, соответствуя темпам роста от общего кредитования экономики. В результате этого их доля в общей сумме кредитов экономике сложилась на уровне 26,2%.
- В отраслевой структуре сектора МСП по пяти основным показателям с 2010 года наблюдается спад в сфере сельского хозяйства и строительства: значительно сократились удельные веса в количестве предприятий, численность занятых и поступления КПН. По предприятиям обрабатывающей промышленности в абсолютных значениях наблюдается рост (с 2010 года численность занятых составляет 10%, количество субъектов выросло в 2,0 раза, поступления КПН – на 8%, кредиты – в 3 раза).

Динамика количества зарегистрированных субъектов МСП и СЧП

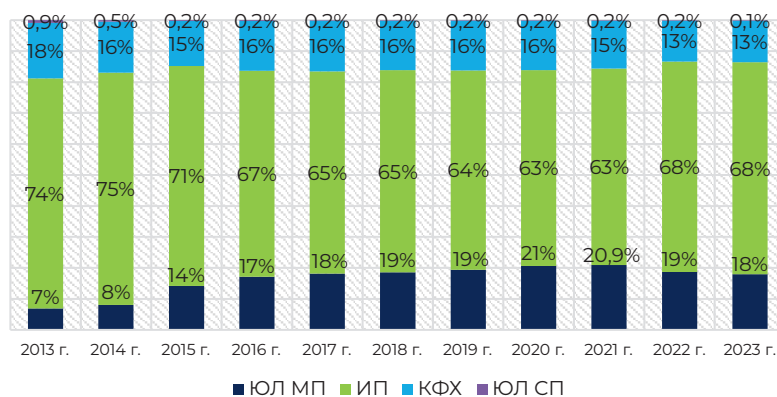


Динамика количества действующих субъектов МСП и СЧП

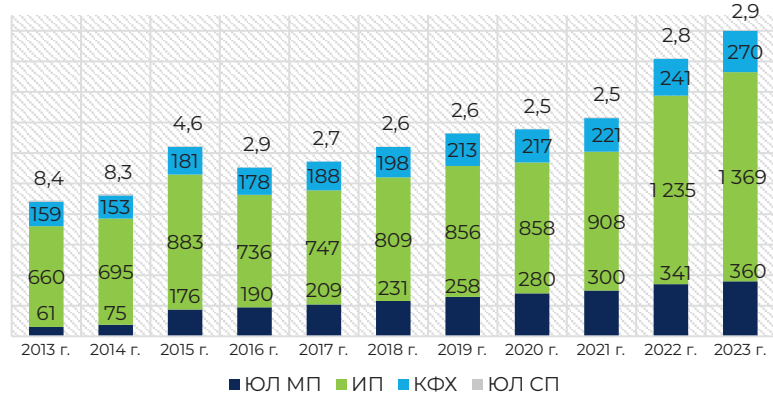


Примечание: Составлено по данным Бюро национальной статистики АСПИР РК (www.stat.gov.kz), Нацбанка РК (www.nationalbank.kz). Данные за 2023 г. составлены на основе оперативной информации и оценки Фонда «Даму».

Структура субъектов МСП в разрезе организационно-правовых форм (в %)



Структура субъектов МСП в разрезе организационно-правовых форм (в тыс. ед.)

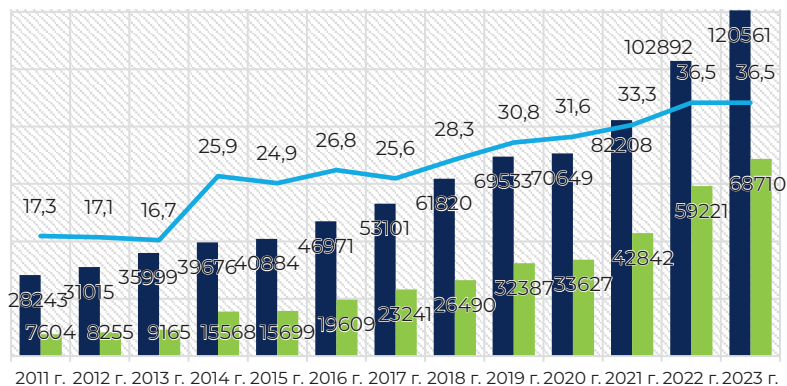


Доля занятых в МСП в общей численности занятого населения страны



Примечание: Составлено по данным Бюро национальной статистики АСПИР РК (www.stat.gov.kz), Нацбанка РК (www.nationalbank.kz). Данные за 2023 г. составлены на основе оперативной информации и оценки Фонда «Даму».

Вклад МСП в ВВП



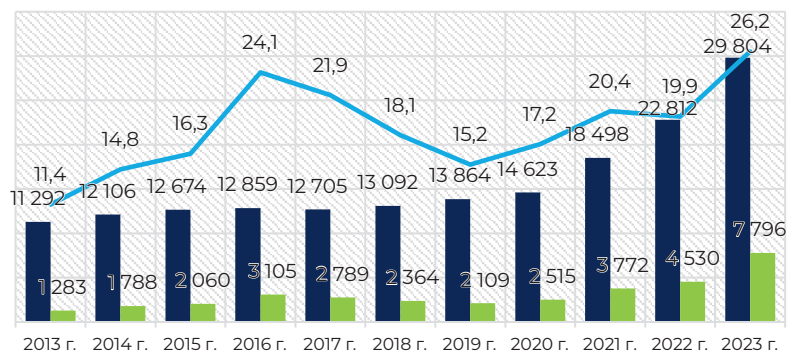
■ Валовый внутренний продукт, млрд тенге
■ Выпуск продукции МСП, млрд тенге
— Доля ВДС МСП в ВВП, %

Динамика выданных кредитов БВУ (за период)



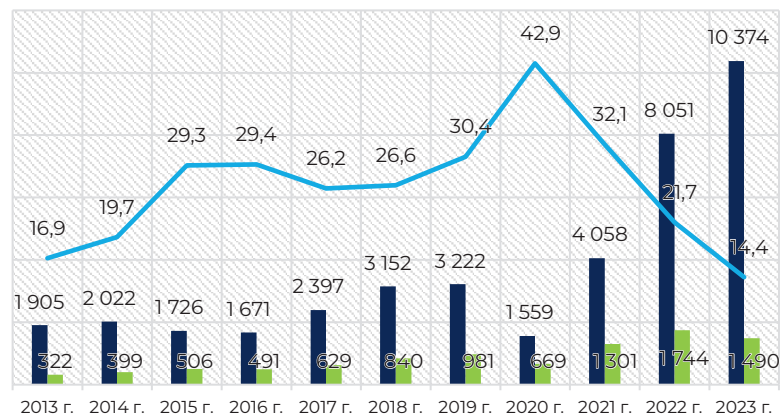
■ Кредиты, выданные экономике, млрд тенге
■ Кредиты, выданные малому и среднему предпринимательству, млрд тенге
— Доля кредитов малому предпринимательству, %

Портфель кредитов БВУ (за период)



■ Портфель кредитов экономике, млрд тенге
■ Портфель кредитов малому и среднему предпринимательству, млрд тенге
— Доля кредитов малому предпринимательству, %

Доля КПН малых предприятий в общей сумме поступлений КПН



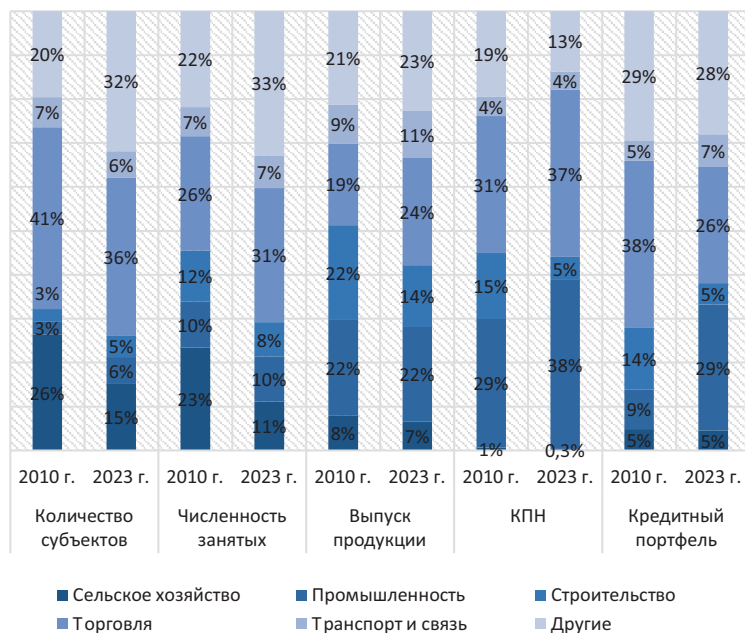
■ КПН всех предприятий, млрд тенге
■ КПН малых предприятий, млрд тенге
— Доля КПН малых предприятий в общих поступлениях КПН, %

Примечание: Составлено по данным Бюро национальной статистики АСПИР РК (www.stat.gov.kz), Нацбанка РК (www.nationalbank.kz). Данные за 2023 г. составлены на основе оперативной информации и оценки Фонда «Даму».

ВРП за 2023 год, млрд тенге (всего: 120 561,1 млрд тенге)



Отраслевая структура макропоказателей МСП



Примечание: Составлено по данным Бюро национальной статистики АСПИР РК (www.stat.gov.kz), Нацбанка РК (www.nationalbank.kz). Данные за 2023 г. составлены на основе оперативной информации и оценки Фонда «Даму».

РАЗДЕЛ 2. СРАВНЕНИЕ ПОКАЗАТЕЛЕЙ РАЗВИТИЯ МСП В РЕГИОНАХ КАЗАХСТАНА

По итогам 2023 года экономическое развитие регионов Казахстана по основным показателям деятельности сектора МСП сложились следующим образом:

- На конец 2023 года по количеству действующих субъектов МСП лидируют города Алматы и Астана, а также Туркестанская область. В совокупности на эти регионы приходится 38,7% всех субъектов МСП страны. Наименьшее число действующих субъектов МСП приходится на область Ұлытау, Северо-Казахстанскую область и область Абай в связи с тем, что в данных регионах наблюдается низкая численность населения;
- По доле действующих субъектов МСП в общем количестве зарегистрированных субъектов МСП первые позиции заняли Туркестанская, Алматинская области и область Ұлытау. В целом 17 регионов имеют уровень активности субъектов МСП выше республиканского (более 89,7%), что показывает повышение уровня предпринимательской культуры, где при осуществлении цивилизованного бизнеса сложная совокупность принципов, приемов, методов осуществления предпринимательской деятельности субъектами соответствуют действующим правовым нормам, обычаям делового оборота, этическими и нравственными правилам, нормам поведения;
- Наибольшая концентрация количества зарегистрированных предприятий с иностранным участием либо в иностранной собственности приходится на город Алматы: доля таких предприятий составляет 19,4% от общего количества малых и средних предприятий города. Помимо этого, в Жамбылской области доля предприятий с иностранным участием составляет 14,3% и превышает общереспубликанский уровень (11,7%);
- Общая численность занятых в МСП на 1 января 2024 года составила 4 326,3 тыс. человек, увеличившись за год на 5,3%. Региональное распределение населения, занятого в МСП, переменное. Наибольшее количество человек занято в МСП г. Алматы, г. Астана, Туркестанской, Карагандинской и Алматинской областей;
- Объем выпуска продукции всего сектора МСП Казахстана за 2023 год составил 68 710,5 млрд тенге. В региональном разрезе наибольший вклад в выпуск продукции осуществляют субъекты МСП г. Алматы (19 256 млрд тенге), г. Астана (14 720 млрд тенге) и Атырауской области (5 065 млрд тенге), объем выпуска которых составляет 56,8% общего выпуска продукции МСП страны;
- Общая сумма КПН, выплаченная малыми предприятиями за четыре квартала 2023 года, составила 1 490 млрд тенге. Лидерами по суммам выплат являются Атырауская область, г. Астана и г. Алматы. Их малые предприятия выплатили более 66% всех поступлений от КПН малых предприятий страны;
- Размер совокупного ссудного портфеля БВУ по кредитам малому и среднему предпринимательству по состоянию на 01.01.2024 г. составил 7 795,6 млрд тенге*. Доминирующую позицию в региональной структуре кредитования банками малого бизнеса занимает город Алматы – 3 874,6 млрд тенге или 49,7% кредитов малому бизнесу по стране. Второе место по размеру ссудного портфеля занимает город Астана (1 252,5 млрд тенге). На оба города приходится более 66% всех кредитов в сегменте малого бизнеса.

*Примечание: Составлено по данным Бюро национальной статистики АСПИР РК (www.stat.gov.kz), Нацбанка РК (www.nationalbank.kz).
Данные за 2023 г. составлены на основе оперативной информации и оценки Фонда «Даму».
Данные по портфелю кредитов малому и среднему бизнесу ранее предоставлялись общие

Количество зарегистрированных субъектов МСП и СЧП на 01.01.2024 г., тыс. ед.

По Казахстану: 2 179,0 тыс. зарегистрированных
субъектов МСП

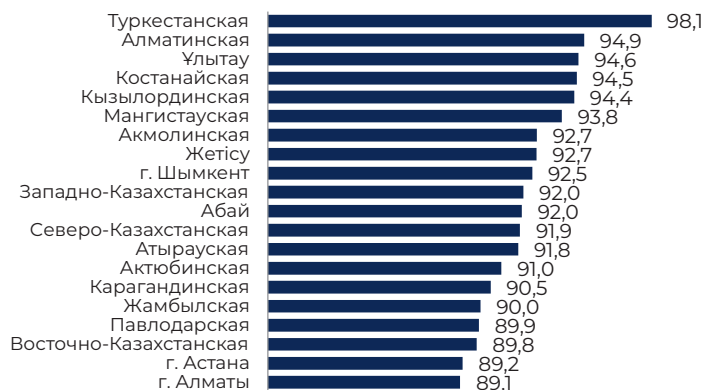


Количество действующих субъектов МСП на 01.01.2024 г., тыс. ед.

По Казахстану: 2002,2 тыс. действующих субъектов МСП



Доля действ. субъектов МСП в общем количестве зарегистр. субъектов МСП на 01.01.2024 г., %



Выпуск продукции СМСП за 2023 год в разрезе регионов, млрд тенге

По Казахстану: 68 710,5 млрд тенге



Численность занятых в МСП в разрезе регионов на 01.01.2024 г., тыс. человек

По Казахстану: 4 326,3 тыс. человек



КПН малых предприятий за 2023 год в разрезе регионов, млрд тенге

По Казахстану: 1 489,5 млрд тенге



Доля ВДС МСП в ВРП, %

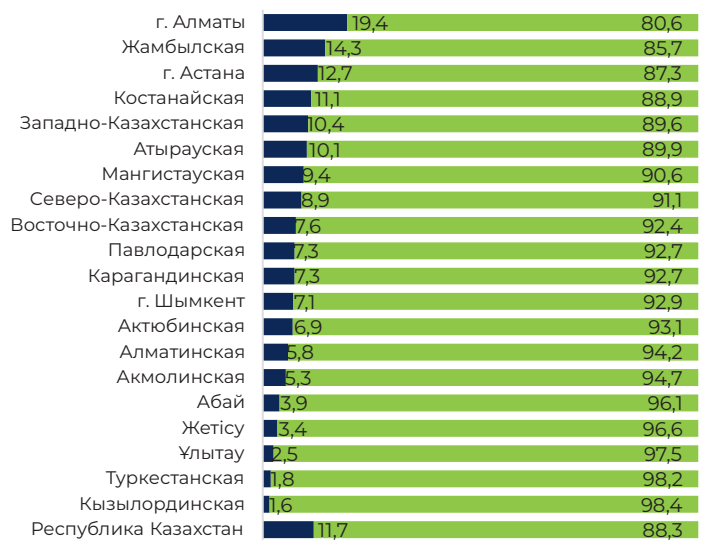


Портфель БВУ по кредитам малому и среднему предпринимательству в региональном разрезе на 01.01.2024 г.

По Казахстану: 7 795,6 млрд тенге



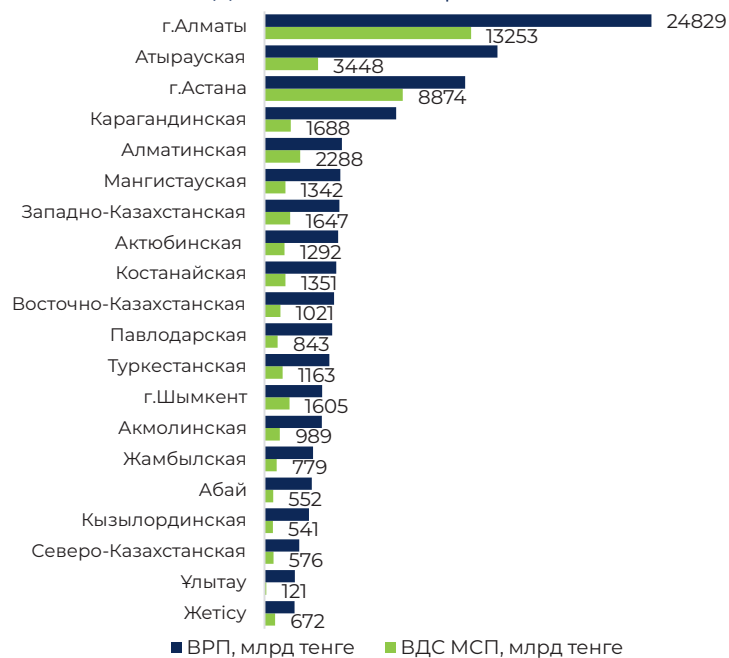
Доля МСП с иностранным участием (на основе данных по юридическим лицам)



■ Предприятия с иностранным участием ■ Прочие

ВРП и ВДС МСП за 2023 год в разрезе регионов, млрд тенге

По Казахстану: ВВП 120 561 млрд тенге,
ВДС МСП 44 044 млрд тенге



■ ВРП, млрд тенге ■ ВДС МСП, млрд тенге

РАЗДЕЛ 3. АНАЛИЗ РАЗВИТИЯ СУБЪЕКТОВ МСП В РЕГИОНАХ РЕСПУБЛИКИ КАЗАХСТАН

1. Малое и среднее предпринимательство в городе Астана

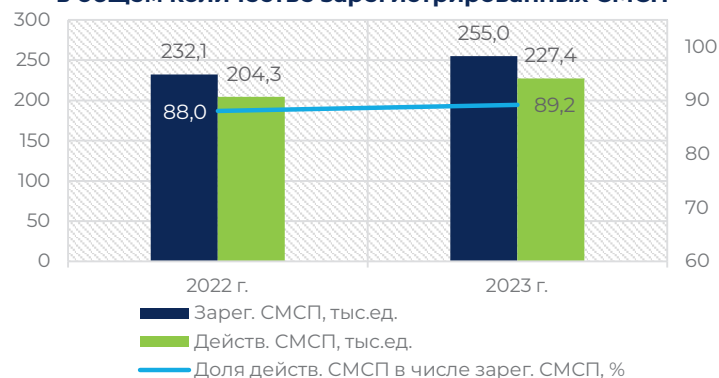
Социально-экономический портрет города

-  Образован в 1832 г. С 10 декабря 1997 г. – столица Республики Казахстан
-  Площадь 0,8 тыс. км² 0,03% территории РК
-  Население на 01.01.2024 г. 1 430,1 тыс. человек 7,1% населения РК
-  Экономически активное население на 01.01.2024 г. 689,9 тыс. человек
-  Занятое население на 01.01.2024 г. 658,6 тыс. человек
-  ВРП за 2023 год 12 875 млрд тенге 10,7% от ВВП РК
-  Индекс физического объема, в % к соответствующему периоду прошлого года - 105,4
-  ВРП на душу населения 9 247 тыс. тенге

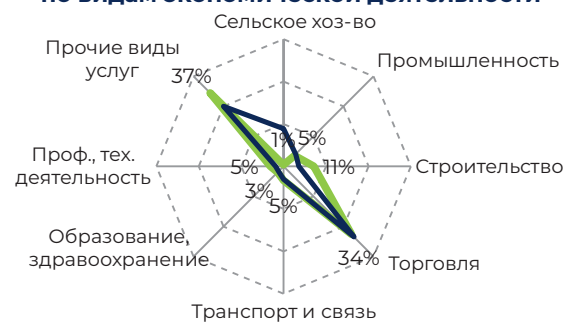
Основные изменения в секторе МСП города Астана за 2023 год:

- Количество зарегистрированных субъектов МСП выросло на 9,9%, количество действующих субъектов МСП увеличилось на 11,3%. Доля действующих субъектов МСП выросла с 88,0% до 89,2%;
- В отраслевой структуре преобладают субъекты торговли (33,9%), промышленности (5,4%) и строительства (10,7%);
- Численность населения, занятого в МСП, увеличилась на 5,3%. Доля занятых в МСП от общего числа занятых осталась на уровне 78,3%;
- Выпуск продукции субъектов МСП (в сопоставимых ценах) увеличился на 28,9%. Доля ВДС МСП в ВРП снижена незначительно - с 69,5 до 68,9%;
- Расходы по КПН малых предприятий увеличились на 24,3%. Их доля в общих расходах по КПН всех предприятий увеличилась с 22,0% до 33,0%;
- Портфель кредитов малому и среднему предпринимательству вырос на 96,4%. Его доля в общем портфеле кредитов экономике увеличилась с 20,0% до 22,5%

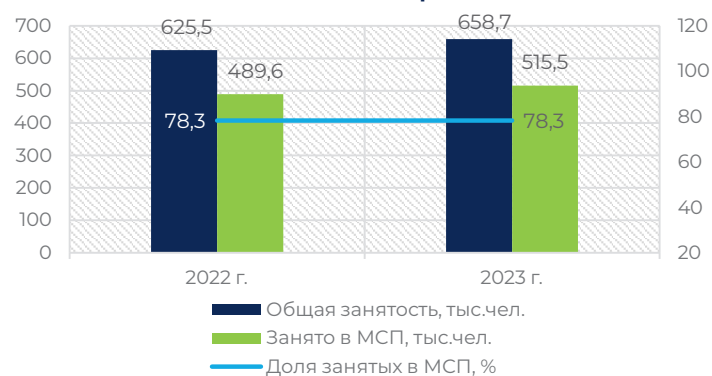
Доля активных субъектов МСП г.Астана в общем количестве зарегистрированных СМСП



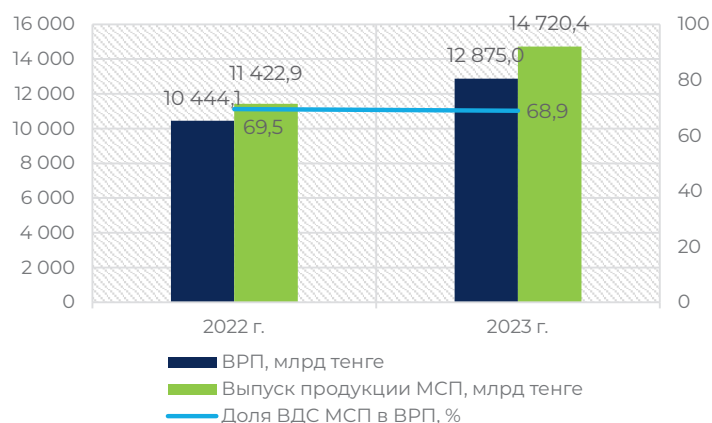
Структура зарегистрированных субъектов МСП по видам экономической деятельности



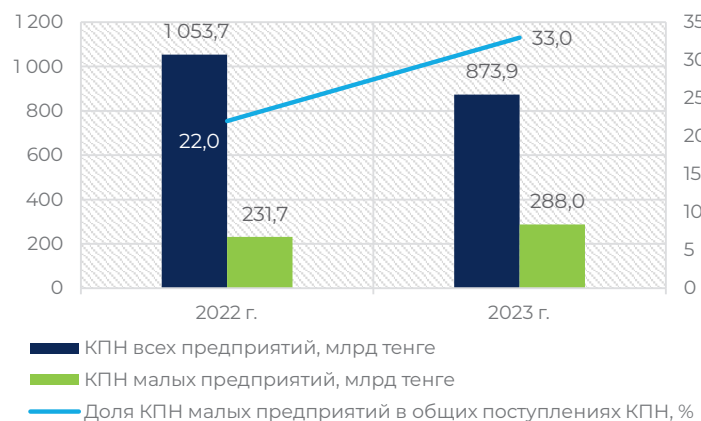
Доля занятых в МСП г.Астана в общей численности занятых



Динамика выпуска продукции МСП и ВРП г.Астана



Динамика, выплаченного КПН малых предприятий г.Астана



Судный портфель БВУ по кредитам экономике и малому и среднему предпринимательству г.Астана



Результаты программ Фонда «Даму» в г.Астана

КРЕДИТОВАНИЕ

	Количество	Сумма кредитов, млн тенге
2022	258 проектов	14 563 млн тенге
2023	171 проект	12 798 млн тенге

СУБСИДИРОВАНИЕ









	Поддержано	Сумма кредитов	Сумма субсидий
2022	1 855 проектов	125 088 млн тенге	18 350 млн тенге
2023	1 146 проектов	87 313 млн тенге	22 081 млн тенге

ГАРАНТИРОВАНИЕ

	Поддержано	Сумма кредитов	Сумма гарантий
2022	1 544 проекта	39 405 млн тенге	20 251 млн тенге
2023	782 проекта	41 623 млн тенге	17 973 млн тенге

2. Малое и среднее предпринимательство в городе Алматы

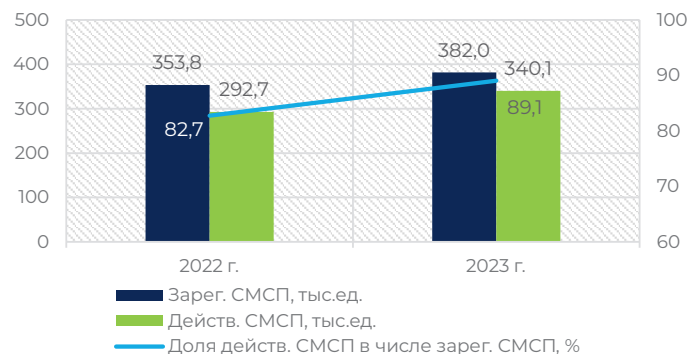
Социально-экономический портрет города

-  Образован в 1854 г. С 1929 г. по 1997 г. - столица Республики Казахстан
-  Площадь 0,7 тыс. км² 0,03% территории РК
-  Население на 01.01.2024 г. 2 228,6 тыс. человек 11,1% населения РК
-  Экономически активное население на 01.01.2024 г. 1 098,0 тыс. человек
-  Занятое население на 01.01.2024 г. 1 045,5 тыс. человек
-  ВРП за 2023 год 24 828,7 млрд тенге 20,6% от ВВП РК
-  Индекс физического объема, в % к соответствующему периоду прошлого года - 110,1
-  ВРП на душу населения 11 310,4 тыс. тенге

Основные изменения в секторе МСП города Алматы за 2023 год:

- Количество зарегистрированных субъектов МСП выросло на 8,0%, количество действующих субъектов МСП выросло на 16,2%. Их доля также увеличилась с 82,7% до 89,1%;
- В отраслевой структуре преобладают субъекты торговли (36,9%), услуг (36,7%), транспорта и связи (4,4%);
- Численность населения, занятого в МСП, увеличилась на 9,3%. Доля занятых в МСП от общего числа занятых увеличилась с 87,0% до 90,8%;
- Выпуск продукции субъектов МСП (в сопоставимых ценах) увеличился на 22,1%. Доля ВДС МСП в ВРП снизилась с 57,8% до 53,4%;
- Расходы по КПН малых предприятий увеличились на 11,2%. Их доля в общих расходах по КПН всех предприятий уменьшилась с 29,9 до 17,4%;
- Портфель кредитов малому и среднему предпринимательству увеличился на 62,3%. Его доля в общем портфеле кредитов экономике выросла с 23,9% до 32,5%.

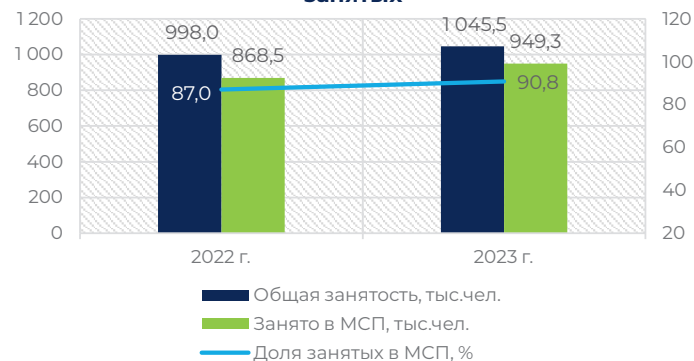
Доля активных субъектов МСП г.Алматы в общем количестве зарегистрированных СМСП



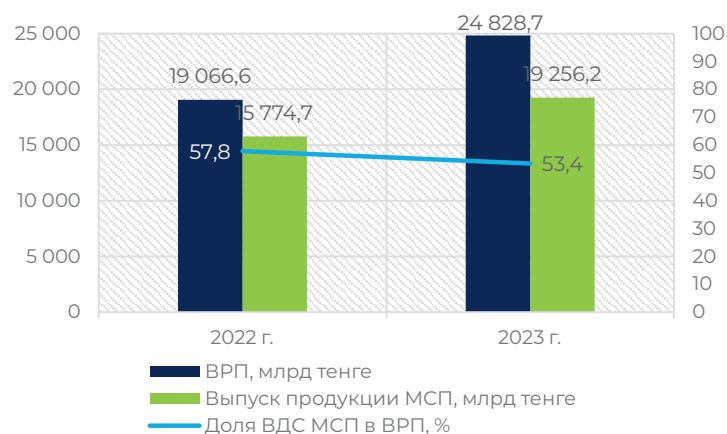
Структура зарегистрированных субъектов МСП по видам экономической деятельности



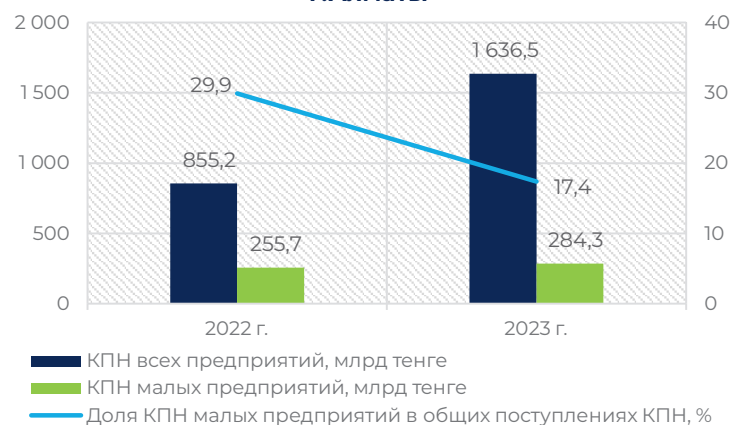
Доля занятых в МСП г.Алматы в общей численности занятых



Динамика выпуска продукции МСП и ВРП г.Алматы



Динамика выплаченного КПН малых предприятий г.Алматы



Судный портфель БВУ по кредитам экономике и малому и среднему предпринимательству г.Алматы



Результаты программ Фонда «Даму» в г. Алматы

КРЕДИТОВАНИЕ

	Количество	Сумма кредитов, млн тенге
2022	519 проектов	45 533 млн тенге
2023	469 проектов	57 350 млн тенге

СУБСИДИРОВАНИЕ

	Поддержано	Сумма кредитов	Сумма субсидий
2022	1 712 проектов	99 775 млн тенге	29 274 млн тенге
2023	1 193 проекта	145 188 млн тенге	28 819 млн тенге

ГАРАНТИРОВАНИЕ

	Поддержано	Сумма кредитов	Сумма гарантий
2022	1 200 проектов	34 845 млн тенге	16 746 млн тенге
2023	550 проектов	30 838 млн тенге	14 597 млн тенге

3. Малое и среднее предпринимательство в городе Шымкент

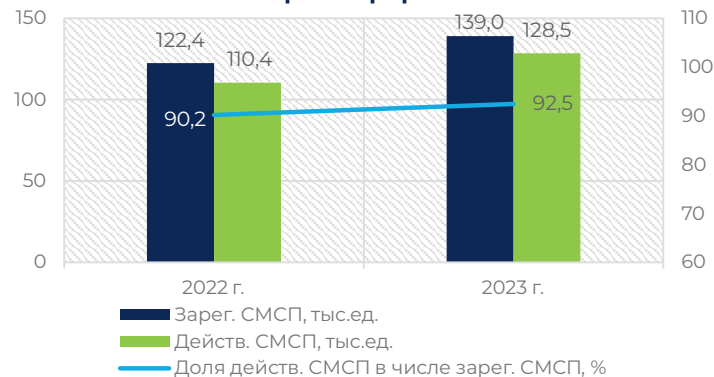
Социально-экономический портрет города

- Образован в XII веке
- Площадь 1,2 тыс. км² 0,04% территории РК
- Население на 01.01.2024 г. 1 222,0 тыс. человек
6,1% населения РК
- Экономически активное население на 01.01.2024 г.
455,7 тыс. человек
- Занятое население на 01.01.2024 г.
433,5 тыс. человек
- ВРП за 2023 год 3 699,6 млрд тенге 3,1% от ВВП РК
- Индекс физического объема, в % к соответствующему периоду прошлого года - 105,6
- ВРП на душу населения 3064,8 тыс. тенге

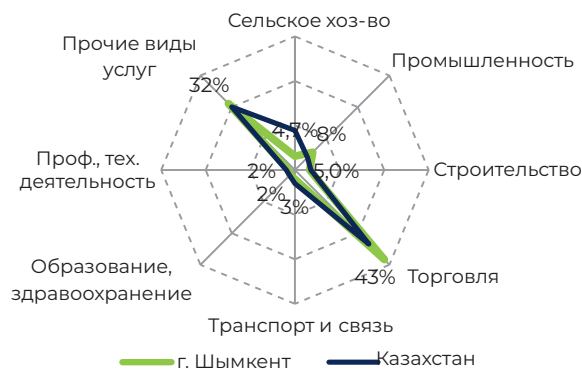
Основные показатели сектора МСП города Шымкент за 2023 год:

- Количество зарегистрированных субъектов МСП выросло на 13,6%, количество действующих субъектов МСП увеличилось на 16,4%. Их доля увеличилась с 90,2% до 92,5%;
- В отраслевой структуре преобладают субъекты торговли (43%), услуг (32%) и промышленности (8%);
- Численность населения, занятого в МСП, выросла на 13,5%. Доля занятых в МСП от общего числа занятых увеличилась с 48,3% до 53,8%;
- Выпуск продукции субъектов МСП (в сопоставимых ценах) вырос на 36,1%. Доля ВДС МСП в ВРП увеличилась с 41,6% до 43,4%;
- Расходы по КПН малых предприятий увеличились на 37,6%. Их доля в общих расходах по КПН всех предприятий уменьшилась с 24,3% до 8,3%;
- Портфель кредитов малому и среднему предпринимательству вырос на 75,8%. Его доля в общем портфеле кредитов экономике увеличилась с 16,8% до 22,7%.

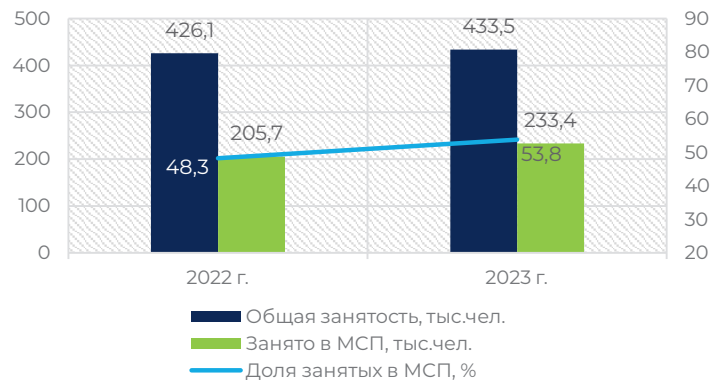
Доля активных субъектов МСП г.Шымкент в общем количестве зарегистрированных СМСП



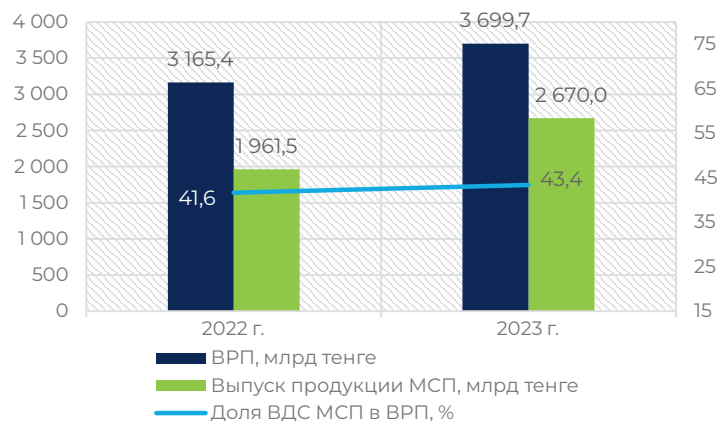
Структура зарегистрированных субъектов МСП по видам экономической деятельности



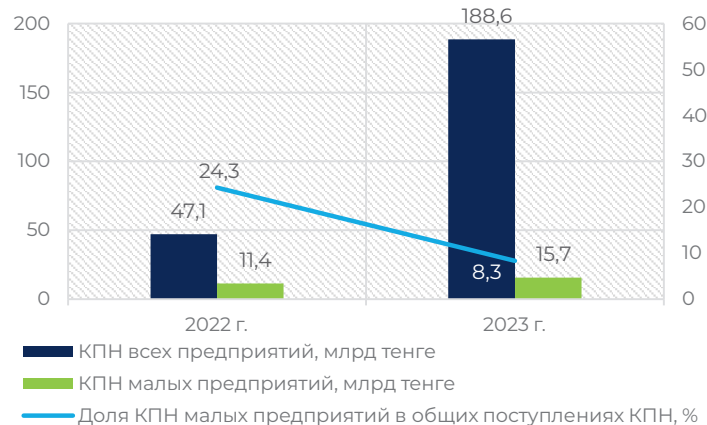
Доля занятых в МСП г.Шымкент в общей численности занятых



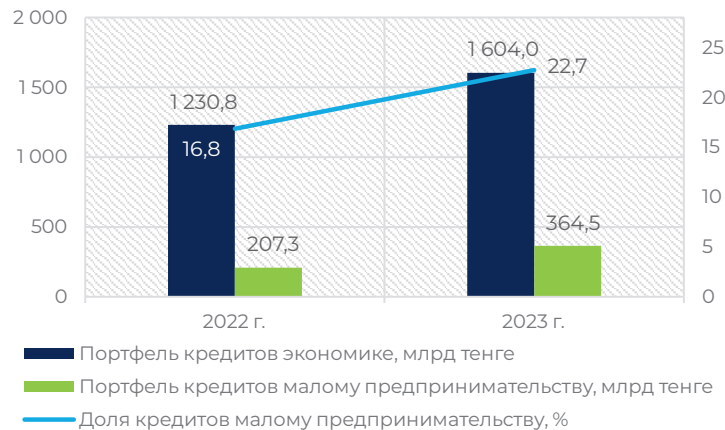
Динамика выпуска продукции СМСП и ВРП г.Шымкент



Динамика выплаченного КПН малых предприятий г. Шымкент



Судный портфель БВУ по кредитам экономике и малому и среднему предпринимательству г. Шымкент



Результаты программ Фонда «Даму» в г.Шымкент

КРЕДИТОВАНИЕ

	Количество	Сумма кредитов, млн тенге
2022	587 проектов	17 021 млн тенге
2023	439 проектов	13 087 млн тенге

СУБСИДИРОВАНИЕ

	Поддержано	Сумма кредитов	Сумма субсидий
2022	1 701 проект	53 704 млн тенге	12 864 млн тенге
2023	693 проекта	54 275 млн тенге	11 335 млн тенге

ГАРАНТИРОВАНИЕ

	Поддержано	Сумма кредитов	Сумма гарантий
2022	1 408 проектов	18 622 млн тенге	10 160 млн тенге
2023	427 проектов	16 670 млн тенге	7 024 млн тенге

4. Малое и среднее предпринимательство в Акмолинской области

Социально-экономический портрет области

-  Образована 14 октября 1939 г.
-  Площадь 146,2 тыс. км² 5,4% территории РК
-  Население на 01.01.2024 г. 788,0 тыс. человек
3,9% населения РК
-  Экономически активное население на 01.01.2024 г.
427,6 тыс. человек
-  Занятое население на 01.01.2024 г.
407,0 тыс. человек
-  ВРП за 2023 год 3 685,3 млрд тенге 3,1% от ВВП РК
-  Индекс физического объема, в % к соответствующему периоду прошлого года - 99,9
-  ВРП на душу населения 4 676,7 тыс. тенге

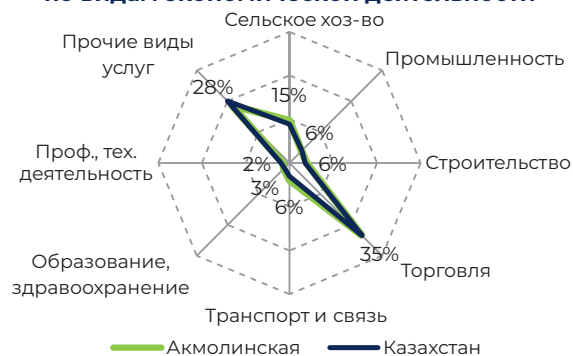
Основные изменения в секторе МСП Акмолинской области за 2023 год:

- Количество зарегистрированных субъектов МСП увеличилось на 4,4%, количество действующих субъектов МСП выросло на 5,6%. Их доля увеличилась с 91,6% до 92,7%;
- В отраслевой структуре преобладают субъекты торговли (35%), сельского хозяйства (15%) и услуг (28%);
- Численность населения, занятого в МСП, выросла на 1,3%. Доля занятых в МСП от общего числа занятых увеличилась с 33,4% до 35,1%;
- Выпуск продукции субъектов МСП (в сопоставимых ценах) вырос на 0,5%. Доля ВДС МСП в ВРП осталась на уровне 2022 года 29,5%;
- Расходы по КПН малых предприятий увеличились на 16,1%. Их доля в общих расходах по КПН всех предприятий уменьшилась с 9,8% до 4,9%;
- Портфель кредитов малому и среднему предпринимательству вырос на 102,8%. Его доля в общем портфеле кредитов экономике увеличилась с 14,9% до 24,6%.

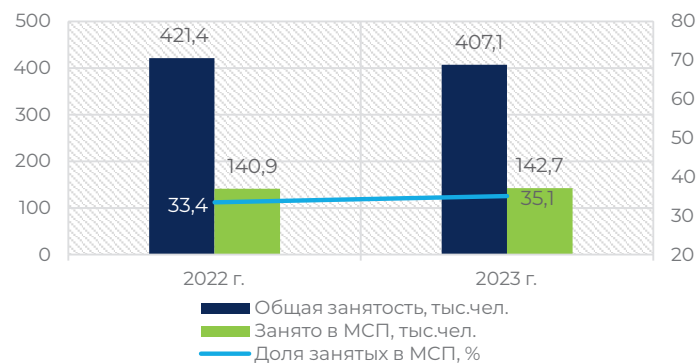
Доля активных субъектов МСП Акмолинской области в общем количестве зарегистрированных СМСП



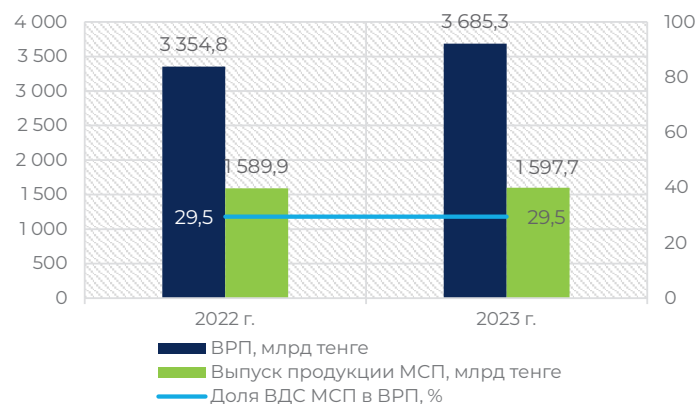
Структура зарегистрированных субъектов МСП по видам экономической деятельности



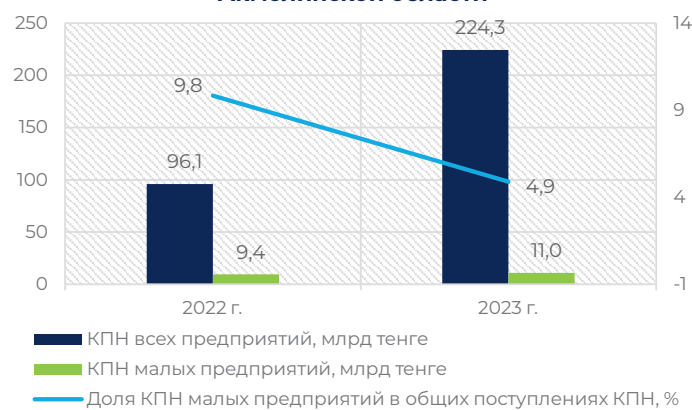
Доля занятых в МСП Акмолинской области в общей численности занятых



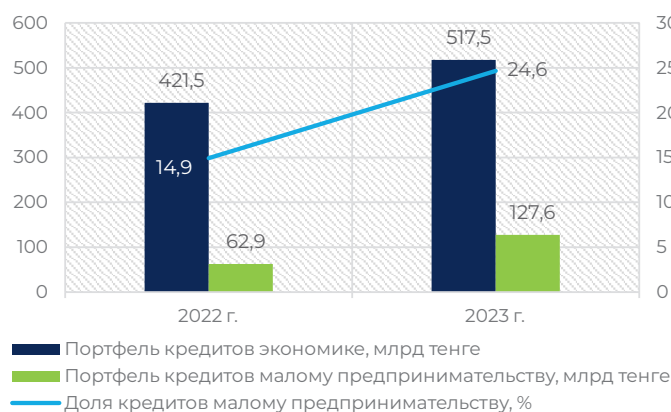
**Динамика выпуска продукции МСП и ВРП
Акмолинской области**



**Динамика выплаченного КПН малых предприятий
Акмолинской области**



Ссудный портфель БВУ по кредитам экономике и малому и среднему предпринимательству Акмолинской области



**Результаты программ Фонда «Даму»
в Акмолинской области**

КРЕДИТОВАНИЕ

	Количество	Сумма кредитов
2022	221 проект	4 372 млн тенге
2023	81 проект	5 435 млн тенге

СУБСИДИРОВАНИЕ









	Поддержано	Сумма кредитов	Сумма субсидий
2022	730 проектов	28 358 млн тенге	5 526 млн тенге
2023	361 проект	30 309 млн тенге	6 493 млн тенге

ГАРАНТИРОВАНИЕ

	Поддержано	Сумма кредитов	Сумма гарантий
2022	570 проектов	10 378 млн тенге	6 163 млн тенге
2023	238 проектов	15 489 млн тенге	7 583 млн тенге

5. Малое и среднее предпринимательство в Актыбинской области

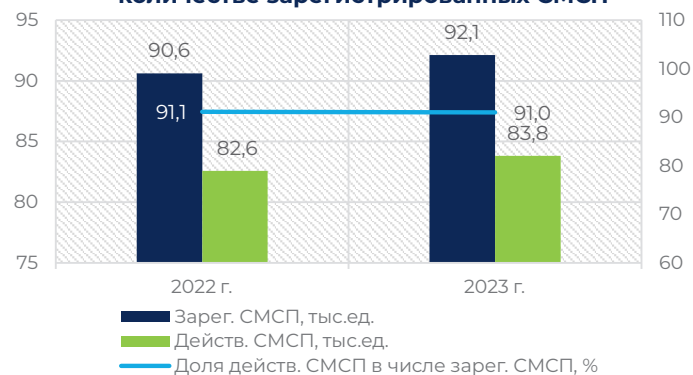
Социально-экономический портрет области

-  Образована 10 марта 1932 г.
-  Площадь 300,6 тыс. км² 11,0% территории РК
-  Население на 01.01.2024 г. 939,4 тыс. человек
4,7% населения РК
-  Экономически активное население на 01.01.2024 г.
456,6 тыс. человек
-  Занятое население на 01.01.2024 г.
434,9 тыс. человек
-  ВРП за 2023 год 4 717,8 млрд тенге 3,9% от ВВП РК
-  Индекс физического объема, в % к соответствующему периоду прошлого года - 99,7
-  ВРП на душу населения 5 052,4 тыс. тенге

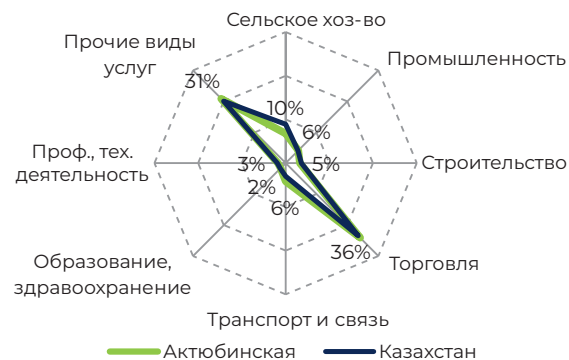
Основные изменения в секторе МСП Актыбинской области за 2023 год:

- Количество зарегистрированных субъектов МСП выросло на 1,6%, количество действующих субъектов МСП увеличилось на 1,5%. Их доля снизилась незначительно с 91,1% до 91,0%;
- В отраслевой структуре преобладают субъекты торговли (36,0%), услуг (31,0%) и сельского хозяйства (10%);
- Численность населения, занятого в МСП, снизилась на 1,4%. Доля занятых в МСП от общего числа занятых снизилась с 42,8% до 41,3%;
- Выпуск продукции субъектов МСП (в сопоставимых ценах) вырос на 27,9%. Доля ВДС МСП в ВРП увеличилась с 25,2% до 27,4%;
- Расходы по КПН малых предприятий уменьшились на 7,5%. Их доля в общих расходах по КПН всех предприятий уменьшилась с 5,1% до 2,7%;
- Портфель кредитов малому и среднему предпринимательству увеличился на 70,8%. Его доля в общем портфеле кредитов экономике увеличилась с 17,2% до 23,2%.

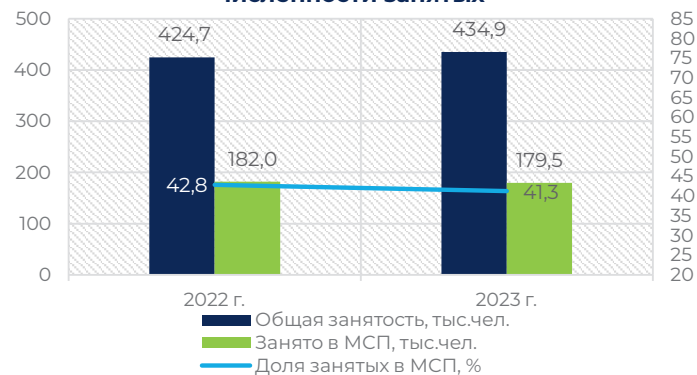
Доля активных субъектов Актыбинской области в общем количестве зарегистрированных СМСП



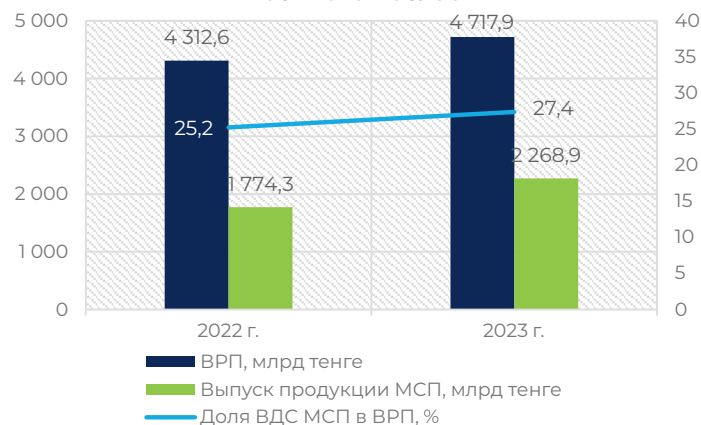
Структура зарегистрированных субъектов МСП по видам экономической деятельности



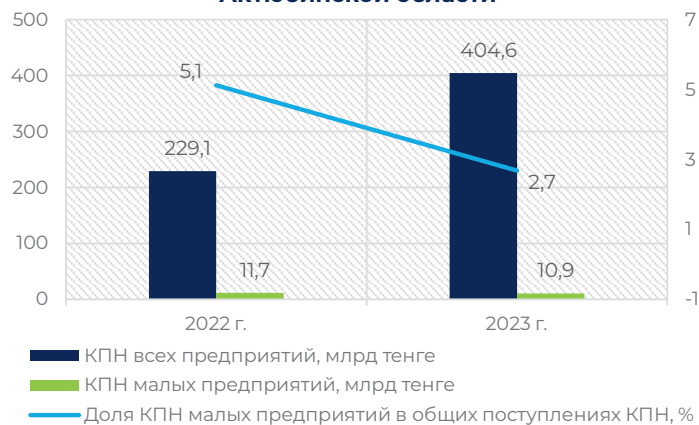
Доля занятых в МСП Актыбинской области в общей численности занятых



Динамика выпуска продукции МСП и ВРП Актюбинской области



Динамика, выплаченного КПН малых предприятий Актюбинской области



Судный портфель БВУ по кредитам экономике и малому и среднему предпринимательству Актюбинской области



Результаты программ Фонда «Даму» в Актюбинской области

КРЕДИТОВАНИЕ

	Количество	Сумма кредитов, млн. тенге
2022	173 проекта	8 166 млн тенге
2023	127 проектов	7 928 млн тенге

СУБСИДИРОВАНИЕ







	Поддержано	Сумма кредитов	Сумма субсидий
2022	2 393 проекта	66 706 млн тенге	7 615 млн тенге
2023	948 проектов	47 769 млн тенге	9 836 млн тенге

ГАРАНТИРОВАНИЕ

	Поддержано	Сумма кредитов	Сумма гарантий
2022	2 146 проектов	34 713 млн тенге	20 005 млн тенге
2023	694 проекта	23 433 млн тенге	12 421 млн тенге

6. Малое и среднее предпринимательство в Алматинской области

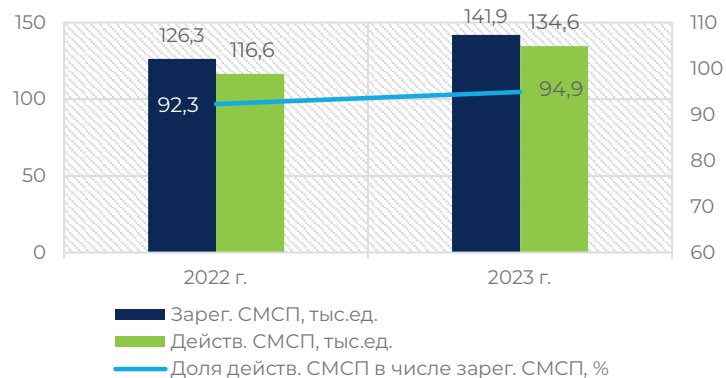
Социально-экономический портрет области

-  Образована 10 марта 1932 г.
-  Площадь 105,3 тыс. км² 3,9% территории РК
-  Население на 01.01.2024 г. 1 531,0 тыс. человек
7,6% населения РК
-  Экономически активное население на 01.01.2024 г.
739,6 тыс. человек
-  Занятое население на 01.01.2024 г.
704,7 тыс. человек
-  ВРП за 2023 год 4 974,8 млрд тенге 4,1% от ВВП РК
-  Индекс физического объема, в % к соответствующему периоду прошлого года - 102,4
-  ВРП на душу населения 3 276,2 тыс. тенге

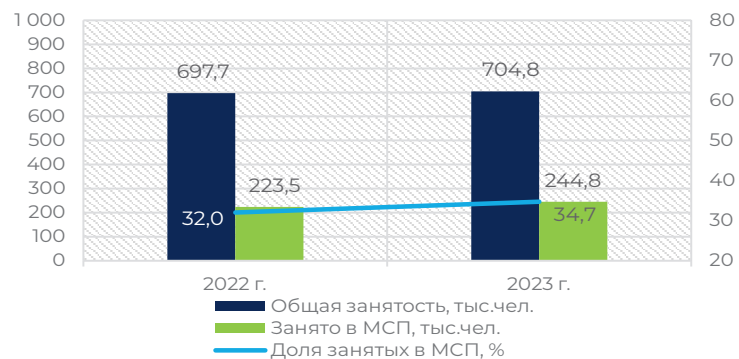
Основные изменения в секторе МСП Алматинской области за 2023 год:

- Количество зарегистрированных субъектов МСП увеличилось на 12,3%. Количество действующих субъектов МСП увеличилось на 15,5%. Их доля увеличилась с 92,3% до 94,9%;
- В отраслевой структуре преобладают субъекты торговли (35%), сельского хозяйства (21%) и услуг (26%);
- Численность населения, занятого в МСП, увеличилась на 9,5%. Доля занятых в МСП от общего числа занятых увеличилась с 32,0% до 34,7%;
- Выпуск продукции субъектов МСП (в сопоставимых ценах) вырос на 27,8%. Доля ВДС МСП в ВРП увеличилась с 42,1% до 46,0%;
- Расходы по КПН малых предприятий увеличились на 103,6%. Их доля в общих расходах по КПН всех предприятий уменьшилась с 31,7% до 20,5%;
- Портфель кредитов малому и среднему предпринимательству увеличился незначительно на 0,7%. Его доля в общем портфеле кредитов экономике увеличилась с 13,4% до 22,6%.

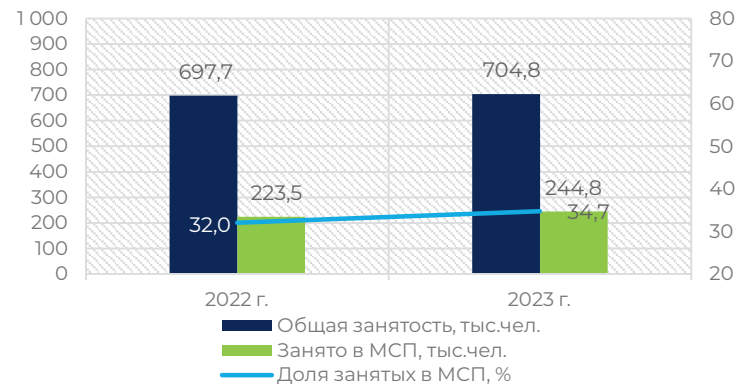
Доля активных субъектов Алматинской области в общем количестве зарегистрированных СМСП



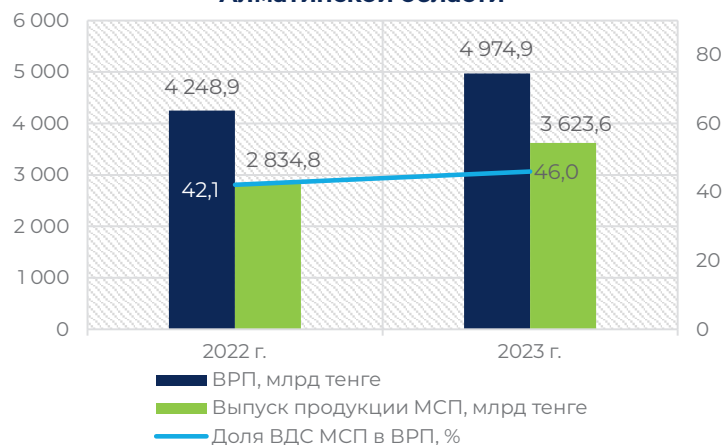
Структура зарегистрированных субъектов МСП по видам экономической деятельности



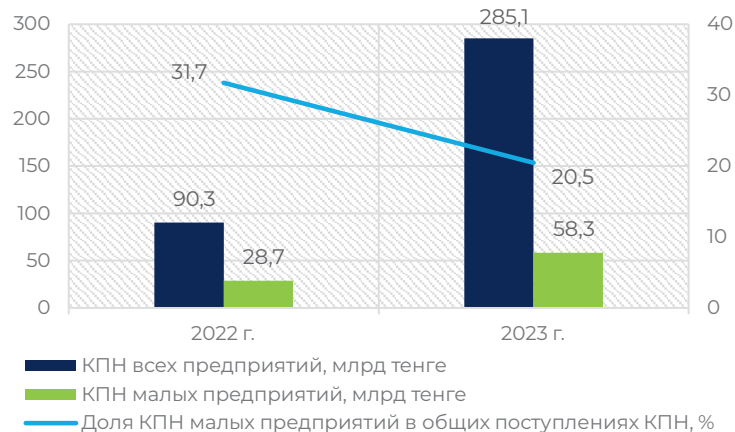
Доля занятых в МСП Алматинской области в общей численности занятых



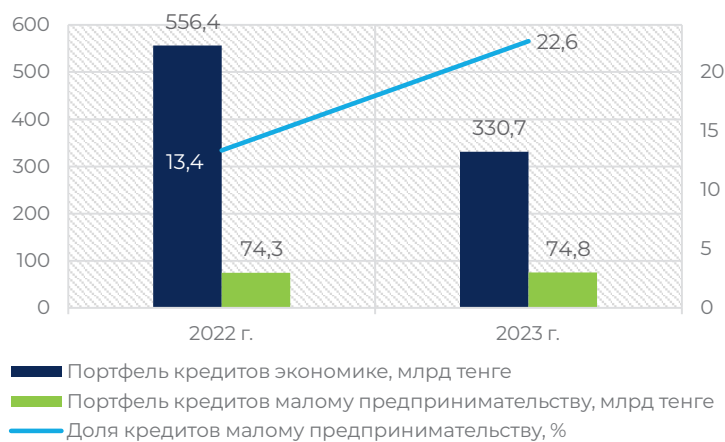
Динамика выпуска продукции МСП и ВРП Алматинской области



Динамика, выплаченного КПН малых предприятий Алматинской области



Ссудный портфель БВУ по кредитам экономике и малому и среднему предпринимательству Алматинской области



Результаты программ Фонда «Даму» в Алматинской области

КРЕДИТОВАНИЕ

	Количество	Сумма кредитов, млн тенге
2022	248 проектов	11 560 млн тенге
2023	322 проекта	11 047 млн тенге

СУБСИДИРОВАНИЕ









	Поддержано	Сумма кредитов	Сумма субсидий
2022	782 проекта	100 024 млн тенге	18 763 млн тенге
2023	505 проектов	48 690 млн тенге	11 727 млн тенге

ГАРАНТИРОВАНИЕ

	Поддержано	Сумма кредитов	Сумма гарантий
2022	766 проектов	16 555 млн тенге	8 714 млн тенге
2023	291 проект	21 941 млн тенге	9 926 млн тенге

7. Малое и среднее предпринимательство в Атырауской области

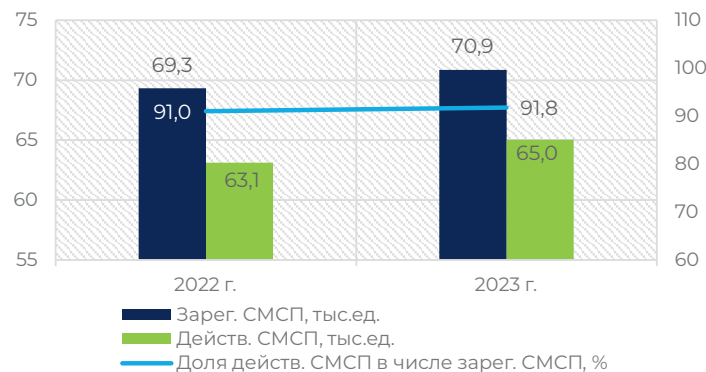
Социально-экономический портрет области

-  Образована 15 января 1938 г.
-  Площадь 118,6 тыс. км² 4,4% территории РК
-  Население на 01.01.2024 г. 704,0 тыс. человек
3,5% населения РК
-  Экономически активное население на 01.01.2024 г.
352,1 тыс. человек
-  Занятое население на 01.01.2024 г.
335,1 тыс. человек
-  ВРП за 2023 год 14 950 млрд тенге 12,4% от ВВП РК
-  Индекс физического объема, в % к соответствующему периоду прошлого года - 109,7
-  ВРП на душу населения 21 401,2 тыс. тенге

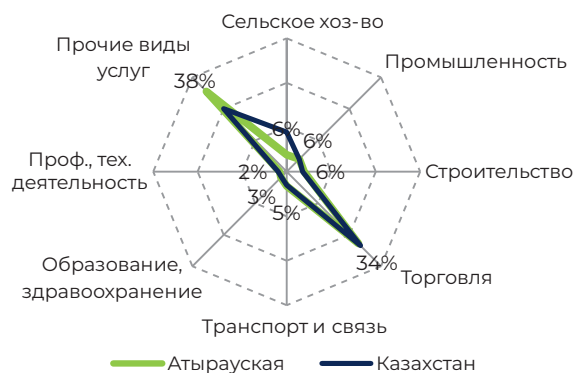
Основные изменения в секторе МСП Атырауской области за 2023 год:

- Количество зарегистрированных субъектов МСП увеличилось на 2,2%, количество действующих субъектов МСП выросло на 3,1%. Их доля увеличилась с 91,0% до 91,8%;
- В отраслевой структуре преобладают субъекты торговли (34%), услуг (38%), и промышленности (6%);
- Численность населения, занятого в МСП, уменьшилась на 2,9%. Доля занятых в МСП от общего числа занятых также уменьшилась с 46,7% до 44,2%;
- Выпуск продукции субъектов МСП (в сопоставимых ценах) уменьшился на 18,7%. Доля ВДС МСП в ВРП увеличилась с 22,8% до 23,1%;
- Расходы по КПН малых предприятий уменьшились на 47,1%. Их доля в общих расходах по КПН всех предприятий уменьшилась с 32,4% до 15,1%;
- Портфель кредитов малому и среднему предпринимательству увеличился на 60,1%. Его доля в общем портфеле кредитов экономике увеличилась с 15,3% до 20,2%.

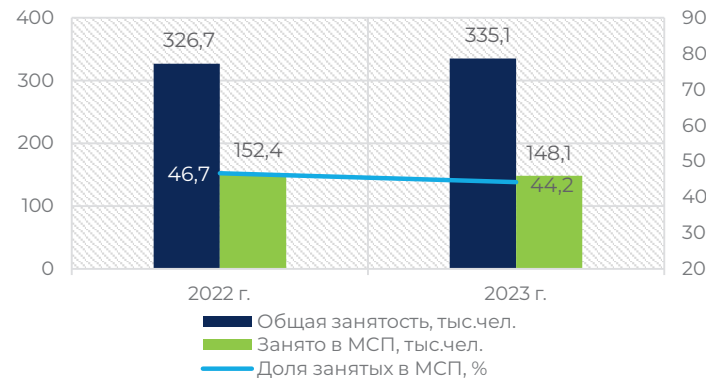
Доля активных субъектов Атырауской области в общем количестве зарегистрированных СМСП



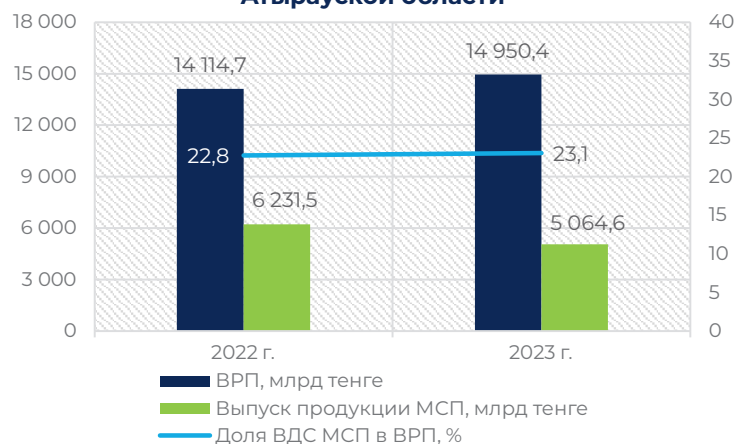
Структура зарегистрированных субъектов МСП по видам экономической деятельности



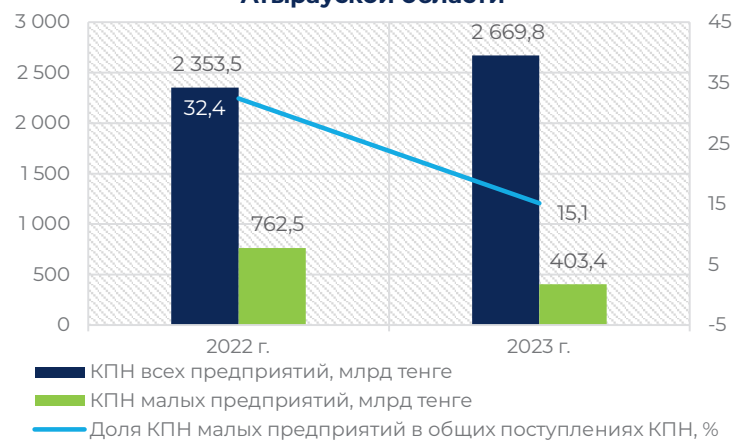
Доля занятых в МСП Атырауской области в общей численности занятых



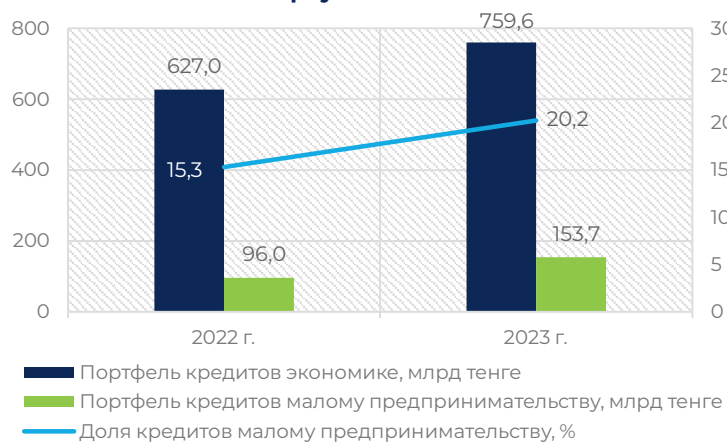
Динамика выпуска продукции МСП и ВРП Атырауской области



Динамика выплаченного КПН малых предприятий Атырауской области



Судный портфель БВУ по кредитам экономике и малому и среднему предпринимательству Атырауской области



Результаты программ Фонда «Даму» в Атырауской области

КРЕДИТОВАНИЕ

	Количество	Сумма кредитов, млн тенге
2022	5 проектов	864 млн тенге
2023	7 проектов	1 105 млн тенге

СУБСИДИРОВАНИЕ

	Поддержано	Сумма кредитов	Сумма субсидий
2022	1 361 проект	49 885 млн тенге	6 719 млн тенге
2023	573 проекта	30 878 млн тенге	8 462 млн тенге

ГАРАНТИРОВАНИЕ

	Поддержано	Сумма кредитов	Сумма гарантий
2022	1 255 проектов	19 544 млн тенге	11 909 млн тенге
2023	466 проектов	15 700 млн тенге	7 525 млн тенге

8. Малое и среднее предпринимательство в Восточно-Казахстанской области

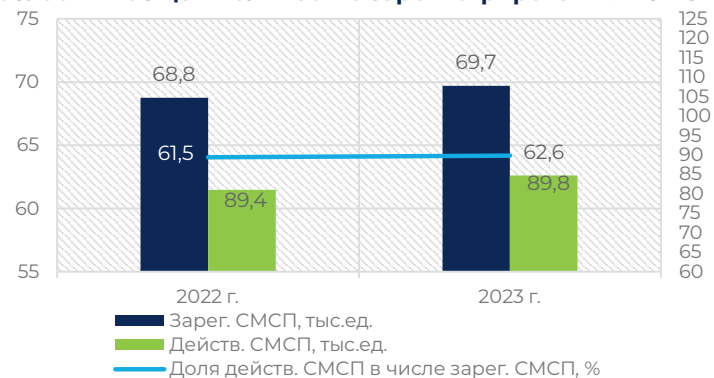
Социально-экономический портрет области

-  Образована 10 марта 1932 г.
-  Площадь 97,8 тыс. км² 3,6% территории РК
-  Население на 01.01.2024 г. 727,0 тыс. человек
3,6% населения РК
-  Экономически активное население на 01.01.2024 г.
386,8 тыс. человек
-  Занятое население на 01.01.2024 г.
368,8 тыс. человек
-  ВРП за 2023 год 4 470,5 млрд тенге 3,7% от ВВП РК
-  Индекс физического объема, в % к соответствующему периоду прошлого года - 103,1
-  ВРП на душу населения 6 135,4 тыс. тенге

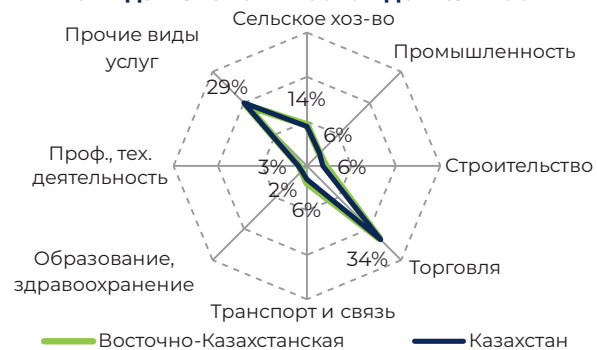
Основные изменения в секторе МСП Восточно-Казахстанской области за 2023 год:

- Количество зарегистрированных субъектов МСП увеличилось на 1,4%, количество действующих субъектов МСП увеличилось на 1,9%. Их доля увеличилась с 89,4% до 89,8%;
- В отраслевой структуре преобладают субъекты торговли (34,0%), сельского хозяйства (14,0%) и услуг (29%);
- Численность населения, занятого в МСП, увеличилась на 3,9%. Доля занятых в МСП от общего числа занятых увеличилась с 43,1% до 44,5%;
- Выпуск продукции субъектов МСП (в сопоставимых ценах) увеличился на 21,4%. Доля ВДС МСП в ВРП выросла с 22,2% до 22,8%;
- Расходы по КПН малых предприятий выросли на 363,1%. Их доля в общих расходах по КПН всех предприятий увеличилась с 7,3% до 14,4%;
- Портфель кредитов по малому и среднему предпринимательству вырос на 12,3%. Его доля в общем портфеле кредитов экономике увеличилась с 16,3% до 22,4%.

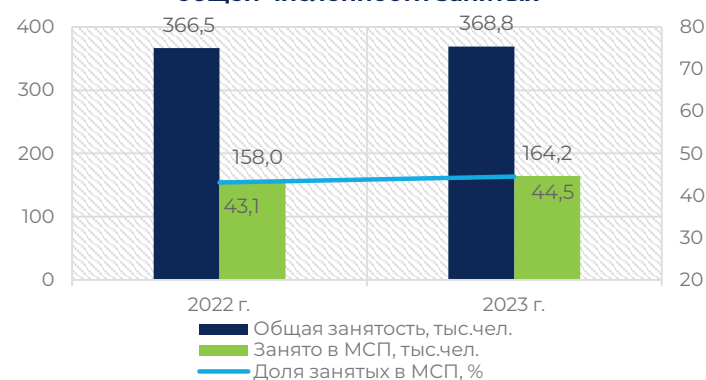
Доля активных субъектов Восточно-Казахстанской области в общем количестве зарегистрированных СМСП



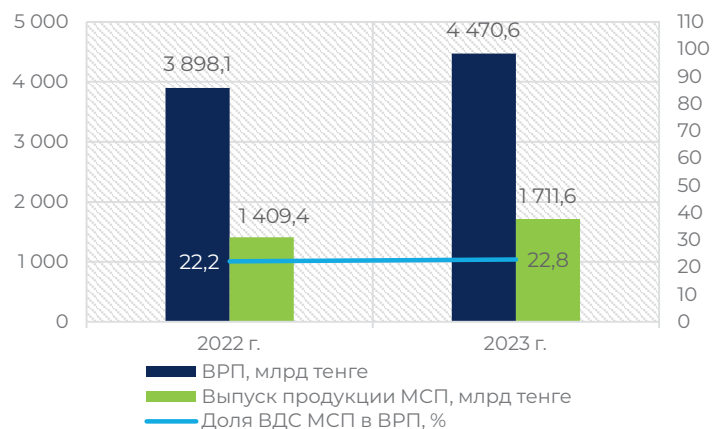
Структура зарегистрированных субъектов МСП по видам экономической деятельности



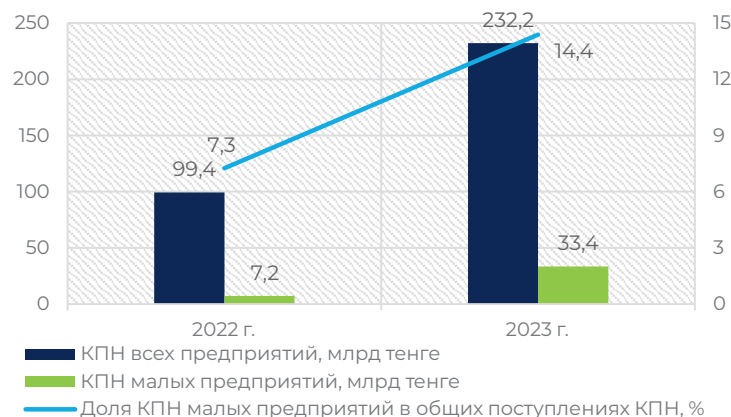
Доля занятых в МСП Восточно-Казахстанской области в общей численности занятых



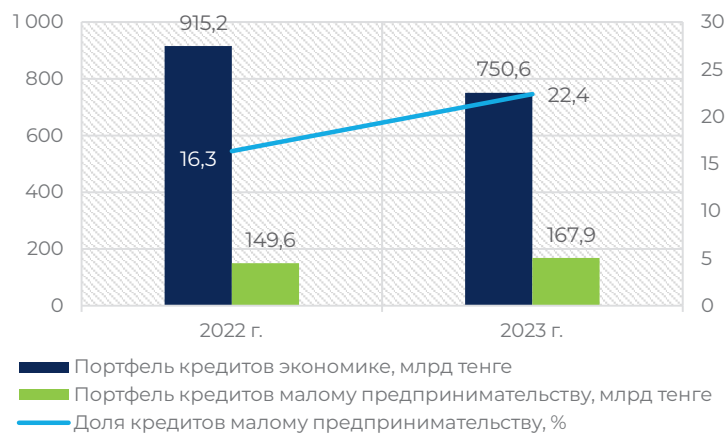
Динамика выпуска продукции МСП и ВРП Восточно-Казахстанской области



Динамика выплаченного КПН малых предприятий Восточно-Казахстанской области



Ссудный портфель БВУ по кредитам экономике и малому и среднему предпринимательству Восточно-Казахстанской области



Результаты программ Фонда «Даму» в Восточно-Казахстанской области

КРЕДИТОВАНИЕ

	Количество	Сумма кредитов, млн. тенге
2022	289 проектов	6 270 млн тенге
2023	117 проектов	6 199 млн тенге

СУБСИДИРОВАНИЕ

	Поддержано	Сумма кредитов	Сумма субсидий
2022	980 проектов	33 897 млн тенге	8 136 млн тенге
2023	392 проекта	21 498 млн тенге	5 072 млн тенге

ГАРАНТИРОВАНИЕ

	Поддержано	Сумма кредитов	Сумма гарантий
2022	1 004 проекта	21 115 млн тенге	11 156 млн тенге
2023	289 проектов	13 449 млн тенге	6 759 млн тенге

9. Малое и среднее предпринимательство в Жамбылской области

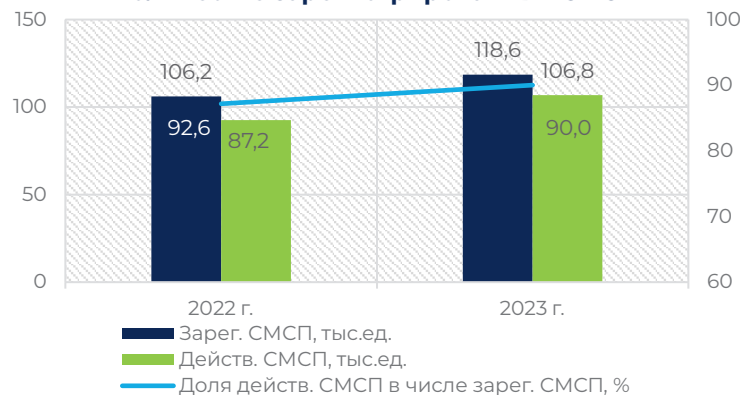
Социально-экономический портрет области

-  Образована в 1939 г.
-  Площадь 144,3 тыс. км² 5,3% территории РК
-  Население на 01.01.2024 г. 1 222,5 тыс. человек
6,1% населения РК
-  Экономически активное население на 01.01.2024 г.
570,8 тыс. человек
-  Занятое население на 01.01.2024 г.
543,6 тыс. человек
-  ВРП за 2023 год 3 108 млрд тенге 2,6% от ВВП РК
-  Индекс физического объема, в % к соответствующему периоду прошлого года - 101,7
-  ВРП на душу населения 2 547 тыс. тенге

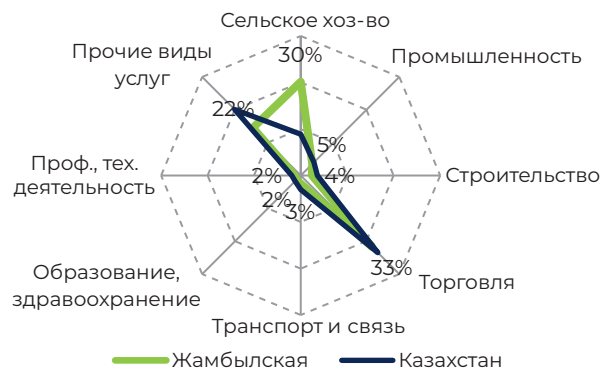
Основные изменения в секторе МСП Жамбылской области за 2023 год:

- Количество зарегистрированных субъектов МСП выросло на 11,7%, количество действующих субъектов МСП выросло на 15,3%. Их доля увеличилась с 87,2% до 90,0%;
- В отраслевой структуре преобладают субъекты торговли (33,0%), сельского хозяйства (30,0%) и услуг (22,0%);
- Численность населения, занятого в МСП, увеличилась на 11,6%. Доля занятых в МСП от общего числа занятых увеличилась с 28,2% до 31,2%;
- Выпуск продукции субъектов МСП (в сопоставимых ценах) вырос на 19,9%. Доля ВДС МСП в ВРП увеличилась с 24,0% до 25,1%;
- Расходы по КПН малых предприятий увеличились на 172,2%. Их доля в общих расходах по КПН всех предприятий увеличилась с 11,6% до 16,8%;
- Портфель кредитов малому и среднему предпринимательству вырос на 64,2%. Его доля в общем портфеле кредитов экономике уменьшилась с 16,7 до 21,1%.

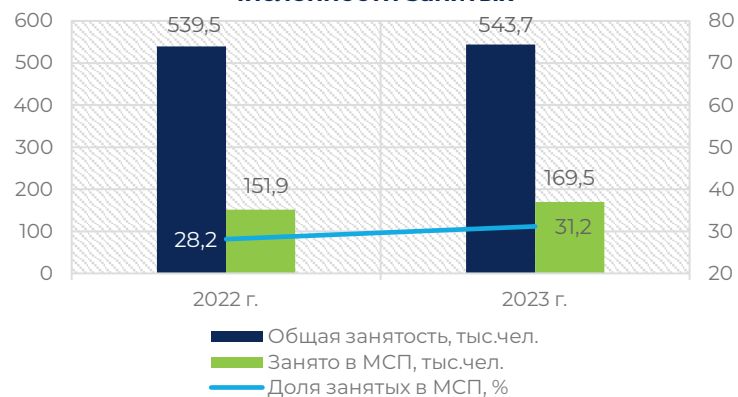
Доля активных субъектов Жамбылской области в общем количестве зарегистрированных СМСП



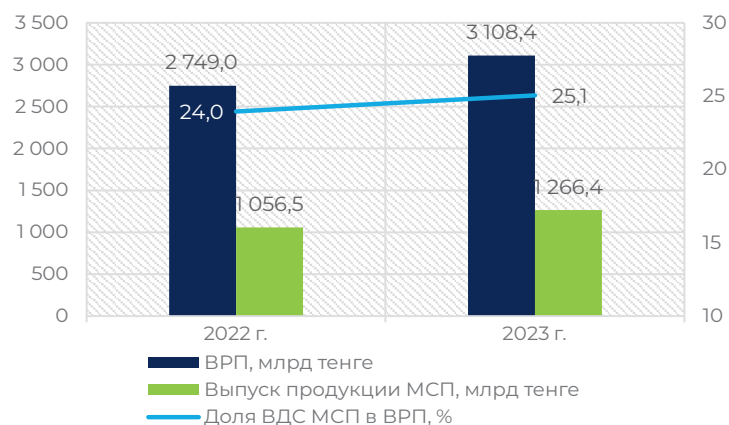
Структура зарегистрированных субъектов МСП по видам экономической деятельности



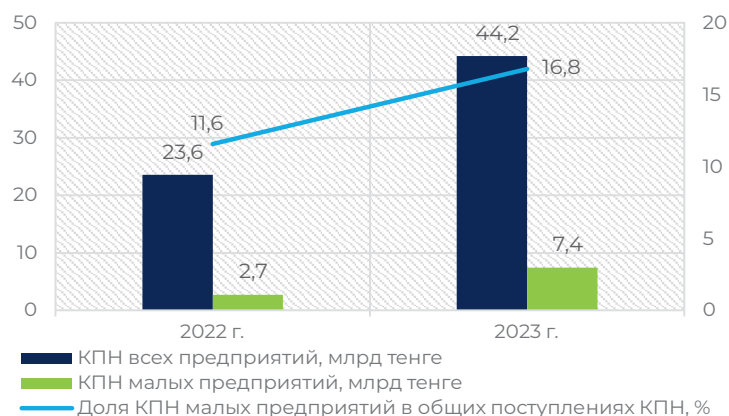
Доля занятых в МСП Жамбылской области в общей численности занятых



Динамика выпуска продукции МСП и ВРП Жамбылской области



Динамика выплаченного КПН малых предприятий Жамбылской области



Судный портфель БВУ по кредитам экономике и малому и среднему предпринимательству Жамбылской области



Результаты программ Фонда «Даму» в Жамбылской области

КРЕДИТОВАНИЕ

	Количество	Сумма кредитов, млн. тенге
2022	458 проектов	6 591 млн тенге
2023	268 проектов	6 811 млн тенге

СУБСИДИРОВАНИЕ








	Поддержано	Сумма кредитов	Сумма субсидий
2022	2 132 проекта	40 780 млн тенге	8 143 млн тенге
2023	705 проектов	25 987 млн тенге	6 623 млн тенге

ГАРАНТИРОВАНИЕ

	Поддержано	Сумма кредитов	Сумма гарантий
2022	2 001 проект	21 869 млн тенге	13 950 млн тенге
2023	554 проекта	18 025 млн тенге	9 624 млн тенге

10. Малое и среднее предпринимательство в Западно-Казахстанской области

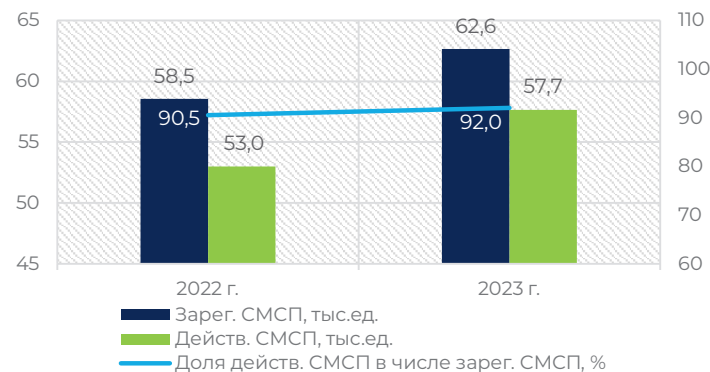
Социально-экономический портрет области

-  Образована 10 марта 1932 г.
-  Площадь 151,3 тыс. км² 5,6% территории РК
-  Население на 01.01.2024 г. 693,2 тыс. человек
3,5% населения РК
-  Экономически активное население на 01.01.2024 г.
350,3 тыс. человек
-  Занятое население на 01.01.2024 г.
333,3 тыс. человек
-  ВРП за 2023 год 4 811 млрд тенге 4,0% от ВВП РК
-  Индекс физического объема, в % к соответствующему периоду прошлого года - 108,4
-  ВРП на душу населения 6 965,6 тыс. тенге

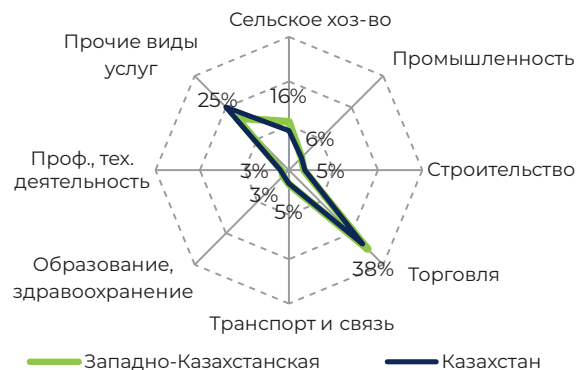
Основные изменения в секторе МСП Западно-Казахстанской области за 2023 год:

- Количество зарегистрированных субъектов МСП увеличилось на 7,0%, количество действующих субъектов МСП увеличилось на 8,8%. Их доля выросла с 90,5% до 92,0%;
- В отраслевой структуре преобладают субъекты торговли (38,0%), сельского хозяйства (16,0%) и услуг (25,0%);
- Численность населения, занятого в МСП, выросла на 2,5%. Доля занятых в МСП от общего числа занятых увеличилась с 37,0% до 37,6%;
- Выпуск продукции субъектов МСП (в сопоставимых ценах) увеличился на 2,1%. Доля ВДС МСП в ВРП выросла с 33,1% до 34,2%;
- Расходы по КПН малых предприятий снизились на 23,6%. Их доля в общих расходах по КПН всех предприятий увеличилась с 80,5% до 213,5%;
- Портфель кредитов малому и среднему предпринимательству увеличился на 87,4%. Его доля в общем портфеле кредитов экономике увеличилась с 17,8% до 28,5%.

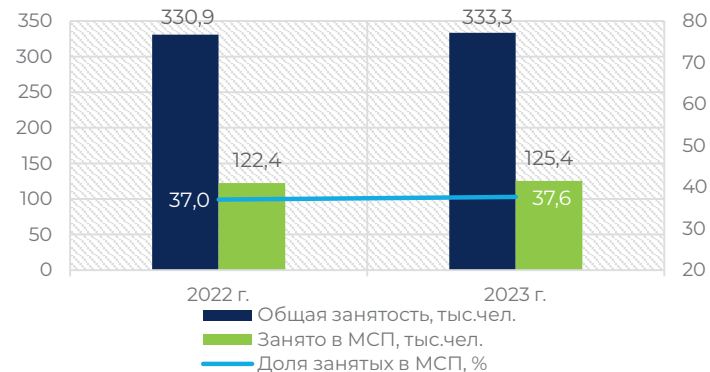
Доля активных субъектов Западно-Казахстанской области в общем количестве зарегистрированных СМСП



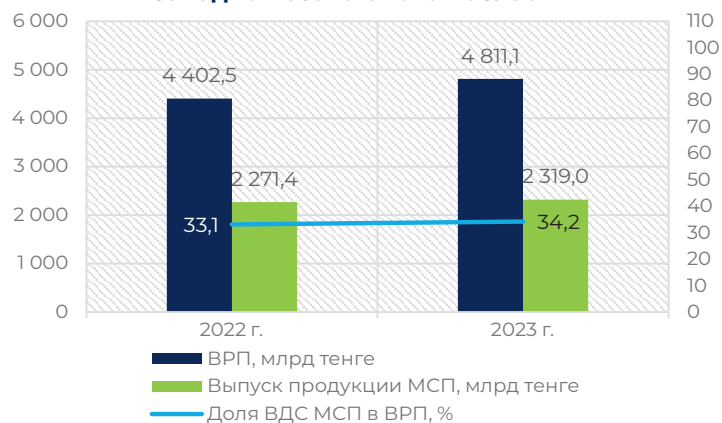
Структура зарегистрированных субъектов МСП по видам экономической деятельности



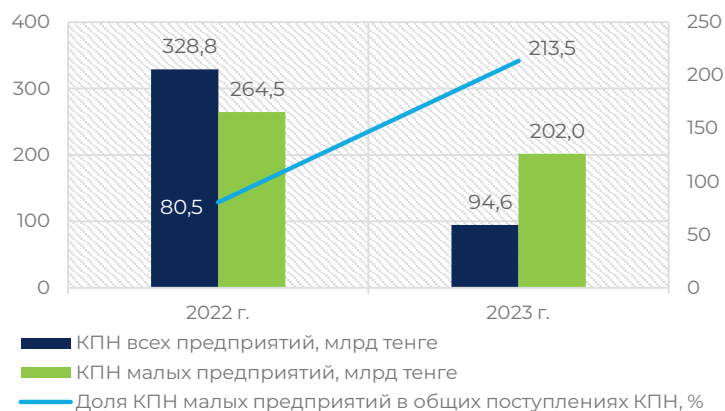
Доля занятых в МСП Западно-Казахстанской области в общей численности занятых



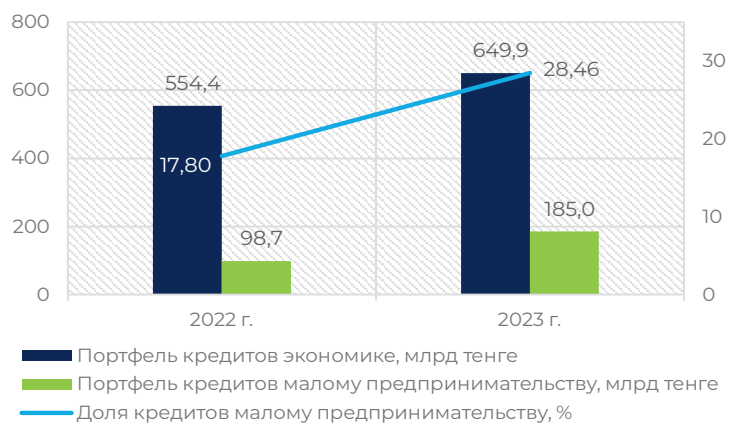
Динамика выпуска продукции МСП и ВРП Западно-Казахстанской области



Динамика выплаченного КПН малых предприятий Западно-Казахстанской области



Судный портфель БВУ по кредитам экономике и малому и среднему предпринимательству Западно-Казахстанской области



Результаты программ Фонда «Даму» в Западно-Казахстанской области

КРЕДИТОВАНИЕ

	Количество	Сумма кредитов, млн тенге
2022	64 проекта	4 487 млн тенге
2023	43 проекта	6 305 млн тенге

СУБСИДИРОВАНИЕ









	Поддержано	Сумма кредитов	Сумма субсидий
2022	1 315 проектов	39 665 млн тенге	5 466 млн тенге
2023	429 проектов	21 946 млн тенге	6 021 млн тенге

ГАРАНТИРОВАНИЕ

	Поддержано	Сумма кредитов	Сумма гарантий
2022	1 186 проектов	16 995 млн тенге	9 587 млн тенге
2023	343 проекта	17 931 млн тенге	8 723 млн тенге

11. Малое и среднее предпринимательство в Карагандинской области

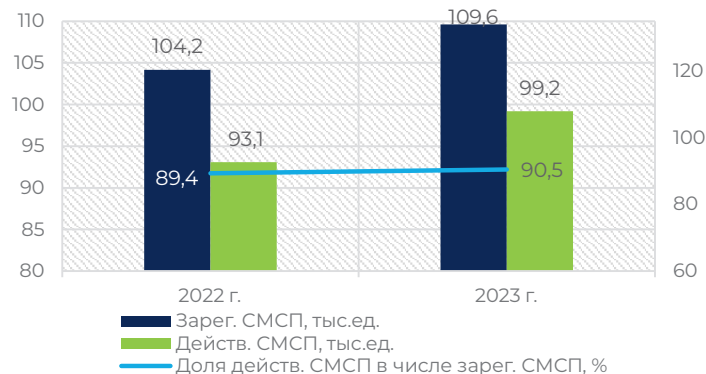
Социально-экономический портрет области

-  Образована 10 марта 1932 г.
-  Площадь 239,1 тыс. км² 8,8% территории РК
-  Население на 01.01.2024 г. 1 135,4 тыс. человек
5,7% населения РК
-  Экономически активное население на 01.01.2024 г.
558,7 тыс. человек
-  Занятое население на 01.01.2024 г.
535,7 тыс. человек
-  ВРП за 2023 год 8 449 млрд тенге 7,0% от ВВП РК
-  Индекс физического объема, в % к соответствующему периоду прошлого года - 100,1
-  ВРП на душу населения 7 443,5 тыс. тенге

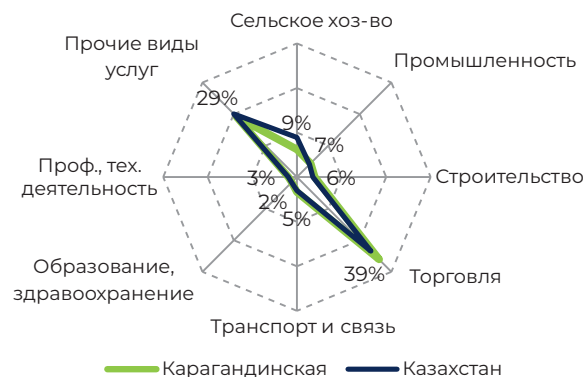
Основные изменения в секторе МСП Карагандинской области за 2023 год:

- Количество зарегистрированных субъектов МСП увеличилось на 5,2%, количество действующих субъектов МСП увеличилось на 6,6%. Их доля выросла с 89,4% до 90,5%;
- В отраслевой структуре преобладают субъекты торговли (39,0%), услуг (29%) и сельского хозяйства (9%);
- Численность населения, занятого в МСП, увеличилась на 4,8%. Доля занятых в МСП от общего числа занятых увеличилась с 43,5% до 45,5%;
- Выпуск продукции субъектов МСП (в сопоставимых ценах) вырос на 12,6%. Доля ВДС МСП в ВРП увеличилась с 19,4% до 20,0%;
- Расходы по КПН малых предприятий снизились на 17,5%. Их доля в общих расходах по КПН всех предприятий также снизилась с 14,6% до 7,2%;
- Портфель кредитов малому и среднему предпринимательству вырос на 74,3%. Его доля в общем портфеле кредитов экономике увеличился с 12,3% до 18,9%.

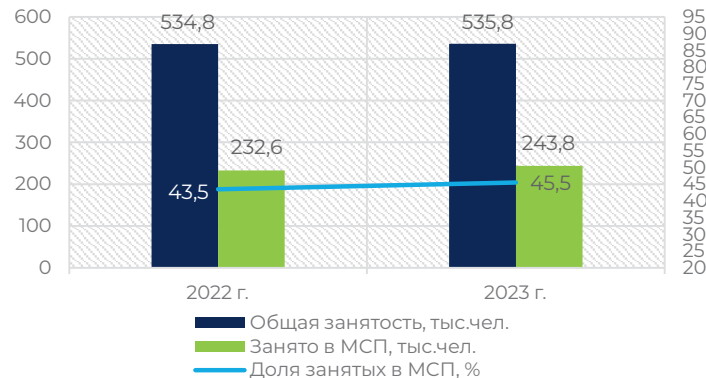
Доля активных субъектов Карагандинской области в общем количестве зарегистрированных СМСП



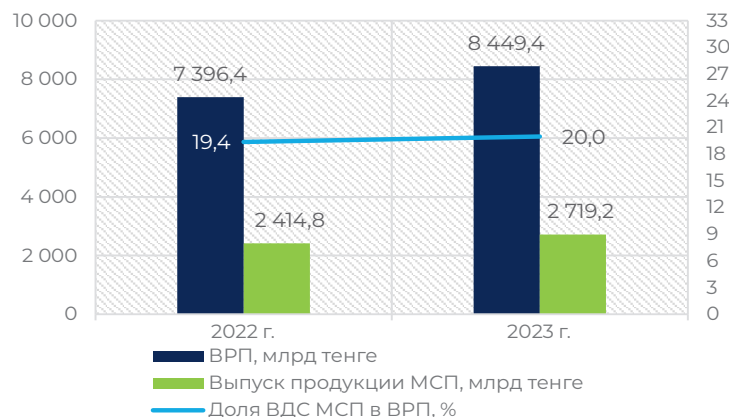
Структура зарегистрированных субъектов МСП по видам экономической деятельности



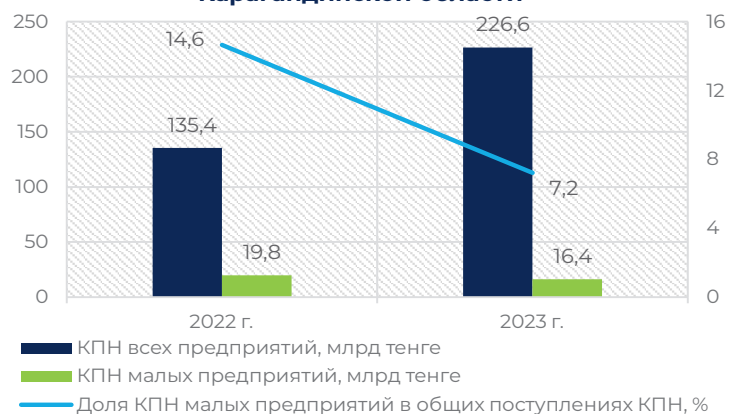
Доля занятых в МСП Карагандинской области в общей численности занятых



Динамика выпуска продукции МСП и ВРП Карагандинской области



Динамика выплаченного КПН малых предприятий Карагандинской области



Ссудный портфель БВУ по кредитам экономике и малому и среднему предпринимательству Карагандинской области



Результаты программ Фонда «Даму» в Карагандинской области

КРЕДИТОВАНИЕ

	Количество	Сумма кредитов, млн. тенге
2022	238 проектов	15 056 млн тенге
2023	143 проекта	17 579 млн тенге

СУБСИДИРОВАНИЕ

	Поддержано	Сумма кредитов	Сумма субсидий
2022	1 077 проектов	42 039 млн тенге	10 588 млн тенге
2023	536 проектов	37 625 млн тенге	11 707 млн тенге

ГАРАНТИРОВАНИЕ

	Поддержано	Сумма кредитов	Сумма гарантий
2022	910 проектов	18 443 млн тенге	10 162 млн тенге
2023	401 проект	14 377 млн тенге	6 644 млн тенге

12. Малое и среднее предпринимательство в Костанайской области

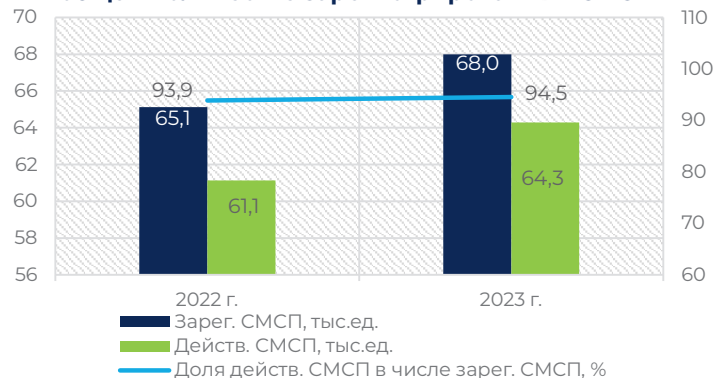
Социально-экономический портрет области

- Образована 29 июля 1936 г.
- Площадь 196,0 тыс. км² 7,2% территории РК
- Население на 01.01.2024 г. 830,0 тыс. человек
4,1% населения РК
- Экономически активное население на 01.01.2024 г.
472,0 тыс. человек
- Занятое население на 01.01.2024 г.
449,5 тыс. человек
- ВРП за 2023 год 4 613,1 млрд тенге 3,8% от ВВП РК
- Индекс физического объема, в % к соответствующему периоду прошлого года - 102,4
- ВРП на душу населения 5 550,6 тыс. тенге

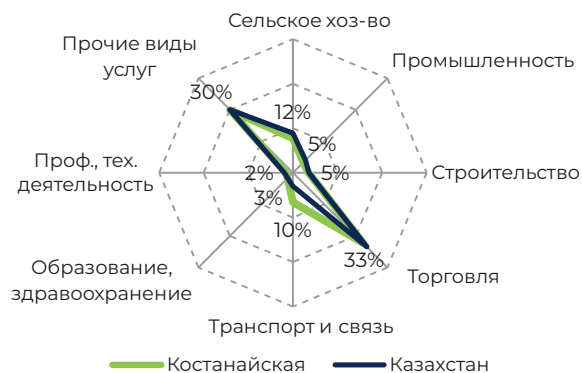
Основные изменения в секторе МСП Костанайской области за 2023 год:

- Количество зарегистрированных субъектов МСП увеличилось на 4,4%, количество действующих субъектов МСП выросло на 5,2%. Их доля выросла с 93,9% до 94,5%;
- В отраслевой структуре преобладают субъекты торговли (33,0%), услуг (30,0%) и сельского хозяйства (12,0%);
- Численность населения, занятого в МСП, снизилась на 1,6%. Доля занятых в МСП от общего числа занятых незначительно снизилась с 36,6% до 36,4%;
- Выпуск продукции субъектов МСП (в сопоставимых ценах) уменьшился на 2,9%. Доля ВДС МСП в ВРП уменьшилась с 33,0% до 23,9%;
- Расходы по КПН малых предприятий увеличились на 89,2%. Их доля в общих расходах по КПН всех предприятий увеличилась с 6,1% до 7,0%;
- Портфель кредитов малому и среднему предпринимательству вырос на 119,7%. Его доля в общем портфеле кредитов экономике увеличилась с 14,8% до 26,1%.

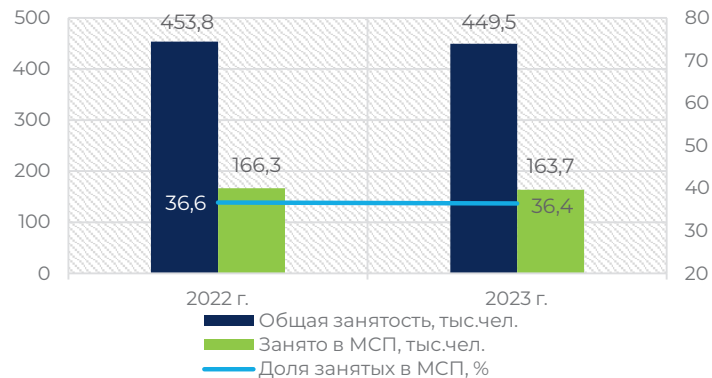
Доля активных субъектов Костанайской области в общем количестве зарегистрированных СМСП



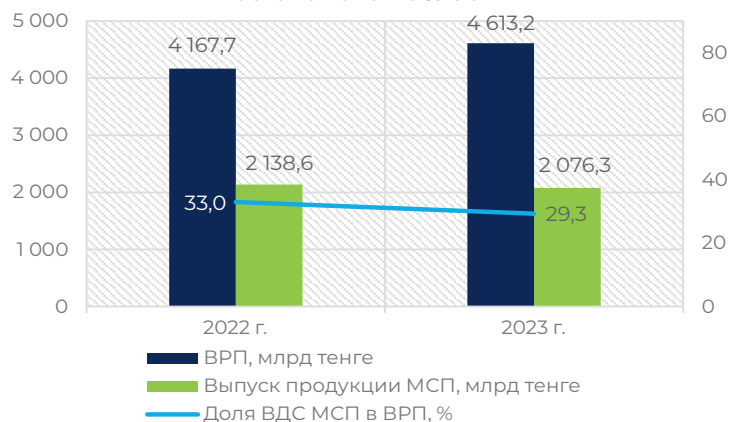
Структура зарегистрированных субъектов МСП по видам экономической деятельности



Доля занятых в МСП Костанайской области в общей численности занятых



Динамика выпуска продукции МСП и ВРП Костанайской области



Динамика выплаченного КПН малых предприятий Костанайской области



Судный портфель БВУ по кредитам экономике и малому и среднему предпринимательству Костанайской области



Результаты программ Фонда «Даму» в Костанайской области

КРЕДИТОВАНИЕ

	Количество	Сумма кредитов, млн. тенге
2022	187 проектов	17 579 млн тенге
2023	102 проекта	21 442 млн тенге

СУБСИДИРОВАНИЕ

	Поддержано	Сумма кредитов	Сумма субсидий
2022	966 проектов	25 410 млн тенге	6 432 млн тенге
2023	467 проектов	32 206 млн тенге	6 850 млн тенге

ГАРАНТИРОВАНИЕ

	Поддержано	Сумма кредитов	Сумма гарантий
2022	801 проект	17 380 млн тенге	9 311 млн тенге
2023	295 проектов	16 558 млн тенге	8 696 млн тенге

13. Малое и среднее предпринимательство в Кызылординской области

Социально-экономический портрет области

-  Образована 15 января 1938 г.
-  Площадь 226,0 тыс. км² 8,3% территории РК
-  Население на 01.01.2024 г. 841,8 тыс. человек
4,2% населения РК
-  Экономически активное население на 01.01.2024 г.
348,5 тыс. человек
-  Занятое население на 01.01.2024 г.
331,4 тыс. человек
-  ВРП за 2023 год 2 860 млрд тенге 2,4% от ВВП РК
-  Индекс физического объема, в % к соответствующему периоду прошлого года - 105,6
-  ВРП на душу населения 3 414,0 тыс. тенге

Основные изменения в секторе МСП Кызылординской области за 2023 год:

- Количество зарегистрированных субъектов МСП снизилось на 0,9%, количество действующих субъектов МСП незначительно увеличилось на 0,1%. Их доля выросла с 93,5% до 94,4%;
- В отраслевой структуре преобладают субъекты торговли (35%), сельского хозяйства (17%) и услуг (27%);
- Численность населения, занятого в МСП, уменьшилась на 0,5%. Доля занятых в МСП от общего числа занятых уменьшилась с 36,9% до 36,5%;
- Выпуск продукции субъектов МСП (в сопоставимых ценах) увеличился на 21,4%. Доля ВДС МСП в ВРП выросла с 18,1% до 18,9%;
- Расходы по КПН малых предприятий увеличились на 31,8%. Их доля в общих расходах по КПН всех предприятий увеличилась с 15,2% до 32,2%;
- Портфель кредитов малому и среднему предпринимательству вырос на 64,4%. Его доля в общем портфеле кредитов экономике увеличилась с 15,6% до 20,3%.

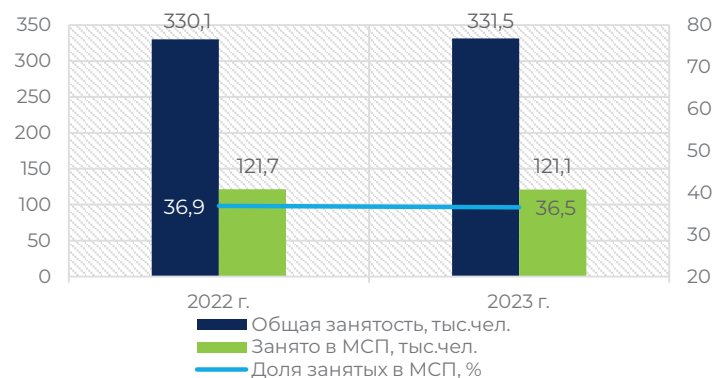
Доля активных субъектов Кызылординской области в общем количестве зарегистрированных СМСП



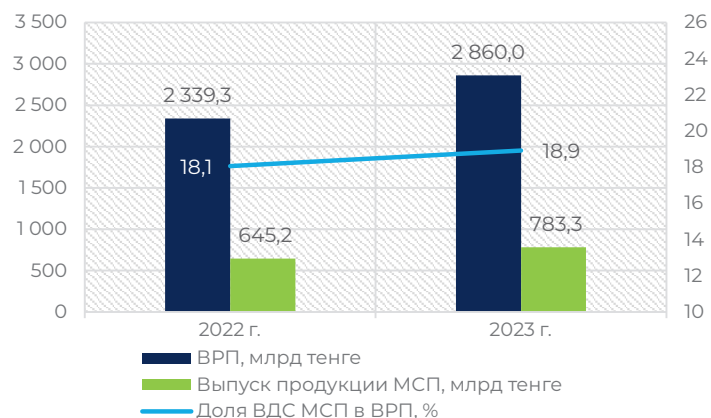
Структура зарегистрированных субъектов МСП по видам экономической деятельности



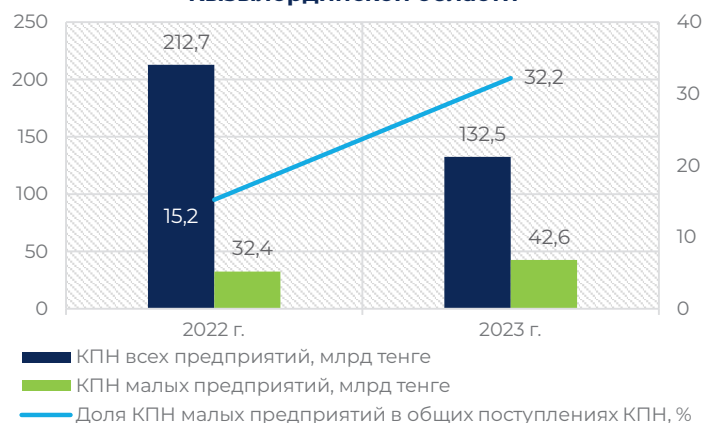
Доля занятых в МСП Кызылординской области в общей численности занятых



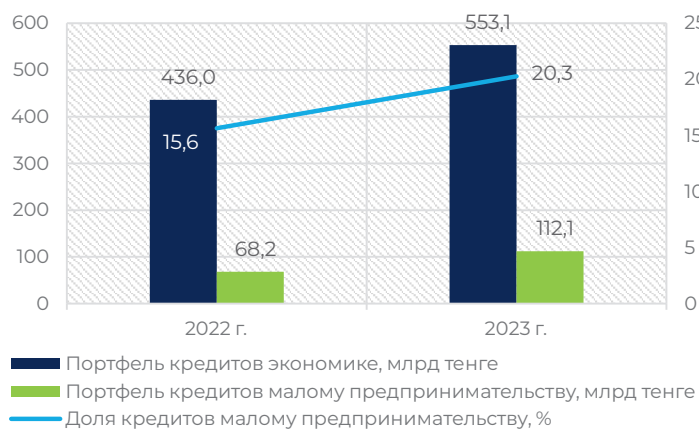
Динамика выпуска продукции МСП и ВРП Кызылординской области



Динамика выплаченного КПН малых предприятий Кызылординской области



Судный портфель БВУ по кредитам экономике и малому и среднему предпринимательству Кызылординской области



Результаты программ Фонда «Даму» в Кызылординской области

КРЕДИТОВАНИЕ

	Количество	Сумма кредитов, млн. тенге
2022	280 проектов	3 376 млн тенге
2023	167 проектов	1 597 млн тенге

СУБСИДИРОВАНИЕ



	Поддержано	Сумма кредитов	Сумма субсидий
2022	1 614 проектов	26 903 млн тенге	3 786 млн тенге
2023	831 проект	28 180 млн тенге	5 748 млн тенге

ГАРАНТИРОВАНИЕ

	Поддержано	Сумма кредитов	Сумма гарантий
2022	1 478 проектов	18 579 млн тенге	10 741 млн тенге
2023	603 проекта	16 641 млн тенге	8 459 млн тенге

14. Малое и среднее предпринимательство в Мангистауской области

Социально-экономический портрет области

-  Образована 20 марта 1973 г.
-  Площадь 165,6 тыс. км² 6,1% территории РК
-  Население на 01.01.2024 г. 786,9 тыс. человек
3,9% населения РК
-  Экономически активное население на 01.01.2024 г.
354,3 тыс. человек
-  Занятое население на 01.01.2024 г.
336,7 тыс. человек
-  ВРП за 2023 год 4 867 млрд тенге 4,0% от ВВП РК
-  Индекс физического объема, в % к соответствующему периоду прошлого года - 103,0
-  ВРП на душу населения 6 263,7 тыс. тенге

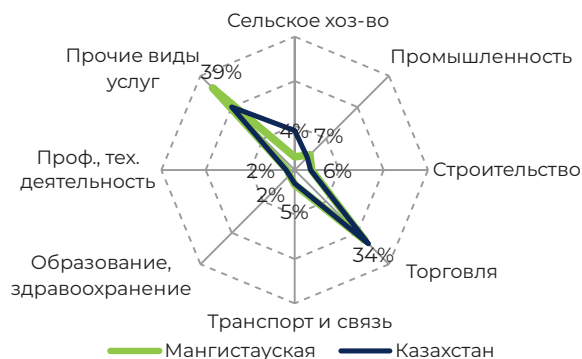
В 2023 году в секторе МСП Мангистауской области наблюдалась следующая динамика:

- Количество зарегистрированных субъектов МСП увеличилось на 4,1%, количество действующих субъектов МСП выросло на 5,8%. Их доля увеличилась с 92,3% до 93,8%;
- В отраслевой структуре преобладают субъекты торговли (34,0%), услуг (39,0%) и обрабатывающей промышленности (7,0%);
- Численность населения, занятого в МСП, снизилась на 2,5%. Доля занятых в МСП от общего числа занятых снизилась с 46,7% до 45,0%;
- Выпуск продукции субъектов МСП (в сопоставимых ценах) вырос на 4,6%. Доля ВДС МСП в ВРП уменьшилась с 30,0% до 27,6%;
- Расходы по КПН малых предприятий снизились на 26,6%. Их доля в общих расходах по КПН всех предприятий уменьшилась с 37,5% до 7,6%;
- Портфель кредитов малому и среднему предпринимательству увеличился на 44,4%. Его доля в общем портфеле кредитов экономике увеличилась с 16,8% до 18,2%.

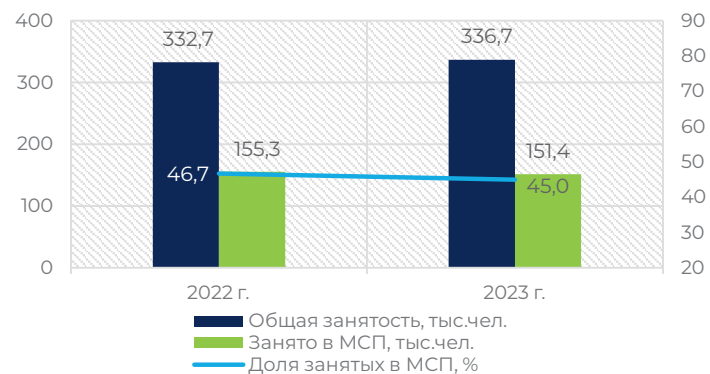
Доля активных субъектов Мангистауской области в общем количестве зарегистрированных СМСП



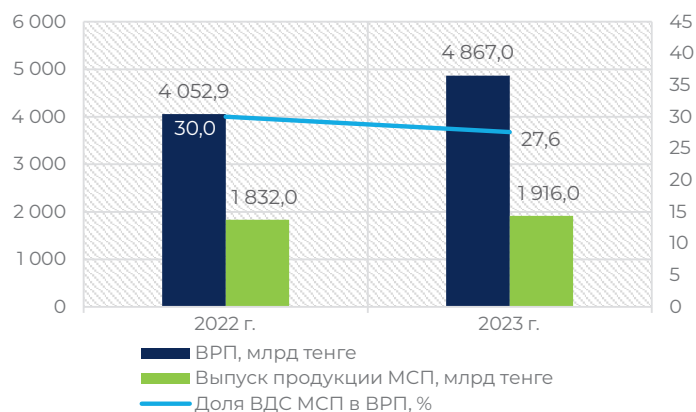
Структура зарегистрированных субъектов МСП по видам экономической деятельности



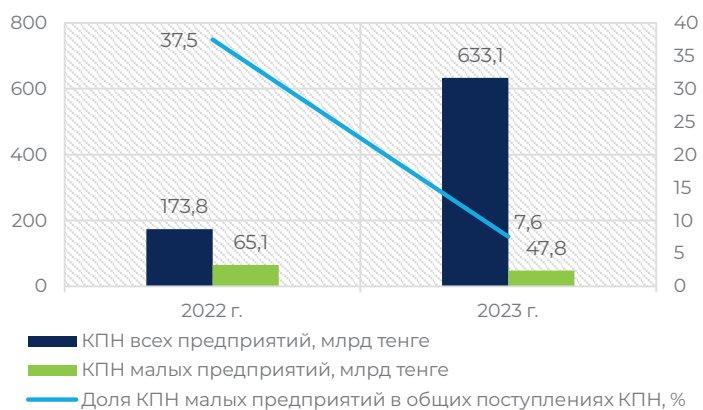
Доля занятых в МСП Мангистауской области в общей численности занятых



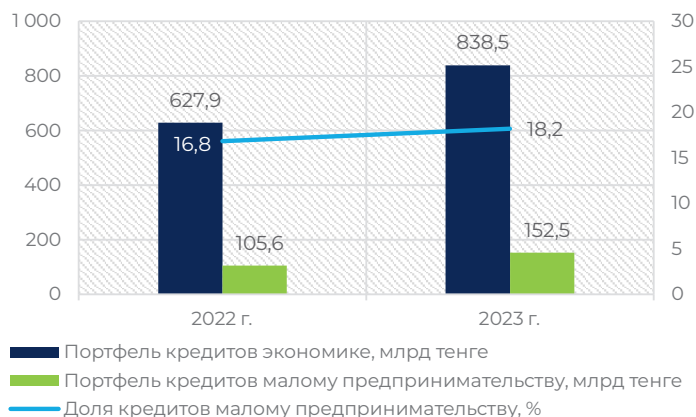
Динамика выпуска продукции МСП и ВРП Мангистауской области



Динамика выплаченного КПН малых предприятий Мангистауской области



Ссудный портфель БВУ по кредитам экономике и малому и среднему предпринимательству Мангистауской области



Результаты программ Фонда «Даму» в Мангистауской области

КРЕДИТОВАНИЕ

	Количество	Сумма кредитов, млн. тенге
2022	23 проекта	3 495 млн тенге
2023	19 проектов	2 176 млн тенге

СУБСИДИРОВАНИЕ

	Поддержано	Сумма кредитов	Сумма субсидий
2022	1 595 проектов	40 702 млн тенге	10 111 млн тенге
2023	1 015 проектов	48 206 млн тенге	12 762 млн тенге

ГАРАНТИРОВАНИЕ

	Поддержано	Сумма кредитов	Сумма гарантий
2022	1 522 проекта	21 668 млн тенге	13 227 млн тенге
2023	664 проекта	20 924 млн тенге	10 025 млн тенге

15. Малое и среднее предпринимательство в Павлодарской области

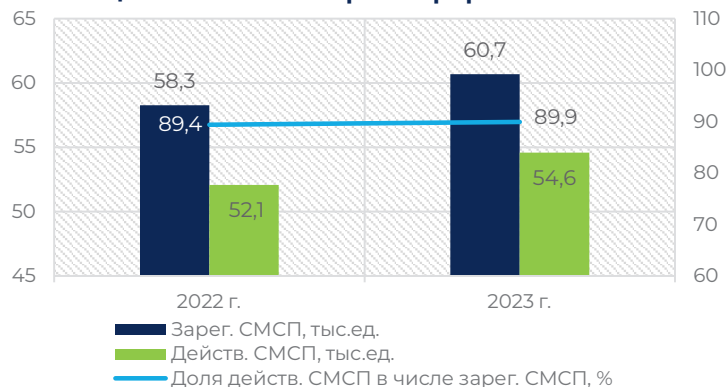
Социально-экономический портрет области

-  Образована в январе 1938 г.
-  Площадь 124,8 тыс. км² 4,6% территории РК
-  Население на 01.01.2024 г. 753,9 тыс. человек
3,8% населения РК
-  Экономически активное население на 01.01.2024 г.
404,5 тыс. человек
-  Занятое население на 01.01.2024 г.
385,1 тыс. человек
-  ВРП за 2023 год 4 346 млрд тенге 3,6% от ВВП РК
-  Индекс физического объема, в % к соответствующему периоду прошлого года - 102,2
-  ВРП на душу населения 5 761,2 тыс. тенге

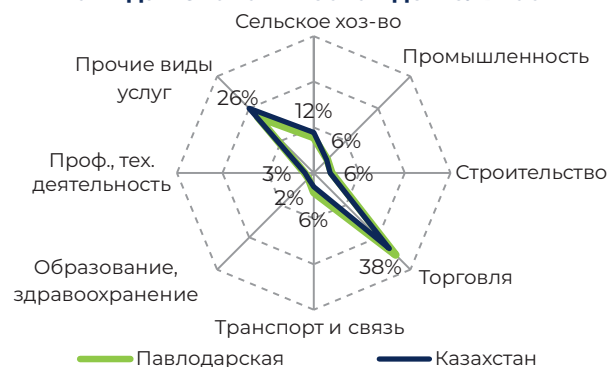
Основные изменения в секторе МСП Павлодарской области за 2023 год:

- Количество зарегистрированных субъектов МСП увеличилось на 4,1%, количество действующих субъектов МСП выросло на 4,8%. Их доля выросла с 89,4% до 89,8%;
- В отраслевой структуре преобладают субъекты торговли (38,0%), сельского хозяйства (12%) и услуг (26%);
- Численность населения, занятого в МСП, увеличилась на 0,4%. Доля занятых в МСП от общего числа занятых осталась на уровне 35,5%;
- Выпуск продукции субъектов МСП (в сопоставимых ценах) увеличился на 12,7%. Доля ВДС МСП в ВРП увеличилась с 19,0% до 19,4%;
- Расходы по КПН малых предприятий выросли на 41,2%. Их доля в общих расходах по КПН всех предприятий уменьшилась с 5,2% до 3,4%;
- Портфель кредитов малому и среднему предпринимательству увеличился на 58,8%. Его доля в общем портфеле кредитов экономике выросла с 18,7% до 23,7%.

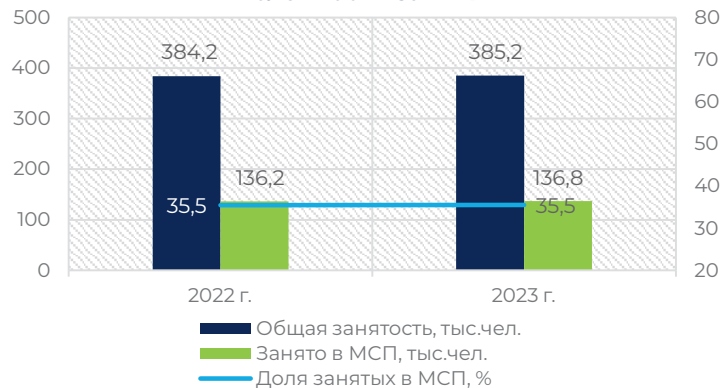
Доля активных субъектов Павлодарской области в общем количестве зарегистрированных СМСП



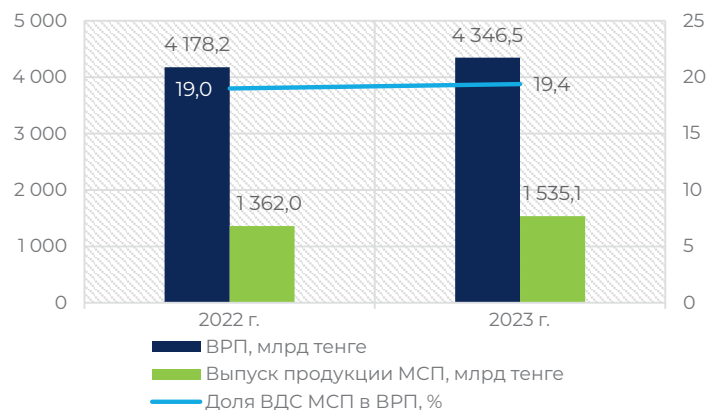
Структура зарегистрированных субъектов МСП по видам экономической деятельности



Доля занятых в МСП Павлодарской области в общей численности занятых



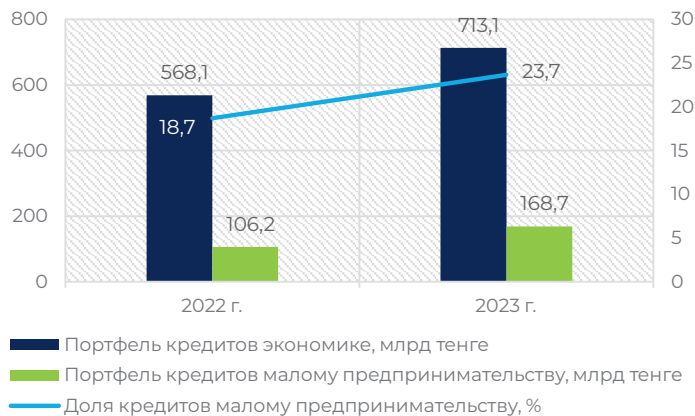
Динамика выпуска продукции МСП и ВРП Павлодарской области



Динамика выплаченного КПН малых предприятий Павлодарской области



Судный портфель БВУ по кредитам экономике и малому и среднему предпринимательству Павлодарской области



Результаты программ Фонда «Даму» в Павлодарской области

КРЕДИТОВАНИЕ

	Количество	Сумма кредитов, млн. тенге
2022	178 проектов	5 628 млн тенге
2023	102 проекта	5 743 млн тенге

СУБСИДИРОВАНИЕ









	Поддержано	Сумма кредитов	Сумма субсидий
2022	1 116 проектов	84 022 млн тенге	6 618 млн тенге
2023	624 проекта	35 532 млн тенге	8 221 млн тенге

ГАРАНТИРОВАНИЕ

	Поддержано	Сумма кредитов	Сумма гарантий
2022	883 проекта	20 763 млн тенге	10 679 млн тенге
2023	419 проектов	24 670 млн тенге	12 549 млн тенге

16. Малое и среднее предпринимательство в Северо-Казахстанской области

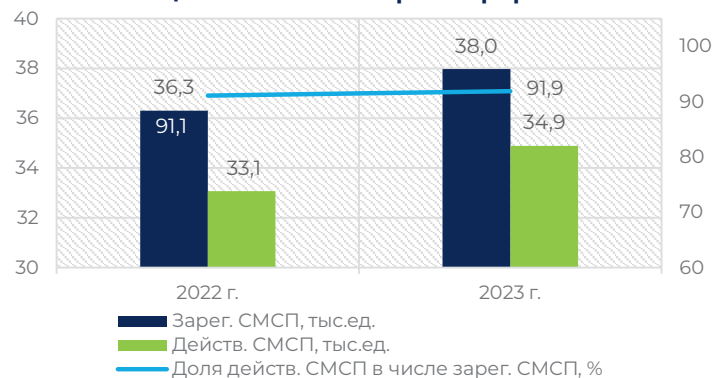
Социально-экономический портрет области

-  Образована в июле 1936 г.
-  Площадь 98,0 тыс. км² 3,6% территории РК
-  Население на 01.01.2024 г. 530,1 тыс. человек
2,6% населения РК
-  Экономически активное население на 01.01.2024 г.
293,3 тыс. человек
-  Занятое население на 01.01.2024 г.
274,5 тыс. человек
-  ВРП за 2023 год 2 229,2 млрд тенге 1,8% от ВВП РК
-  Индекс физического объема, в % к соответствующему периоду прошлого года -99,9
-  ВРП на душу населения 4 189,5 тыс. тенге

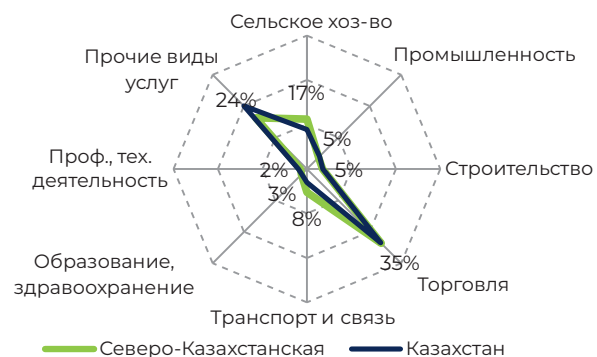
Основные изменения в секторе МСП в Северо-Казахстанской области за 2023 год:

- Количество зарегистрированных субъектов МСП увеличилось на 4,6%, количество действующих субъектов МСП увеличилось на 5,5%. Их доля выросла с 91,1% до 91,9%;
- В отраслевой структуре преобладают субъекты торговли (35%), сельского хозяйства (17%) и услуг (24%);
- Численность населения, занятого в МСП, снизилась на 0,7%. Доля занятых в МСП от общего числа занятых увеличилась с 38,1% до 38,5%;
- Выпуск продукции субъектов МСП (в сопоставимых ценах) уменьшился на 24,6%. Доля ВДС МСП в ВРП уменьшилась с 37,5% до 25,8%;
- Расходы по КПН малых предприятий снизились на 40,0%. Их доля в общих расходах по КПН всех предприятий уменьшилась с 25,3% до 6,5%;
- Портфель кредитов малому и среднему предпринимательству увеличился на 90,9%. Его доля в общем портфеле кредитов экономике уменьшилась с 19,9% до 30,4%.

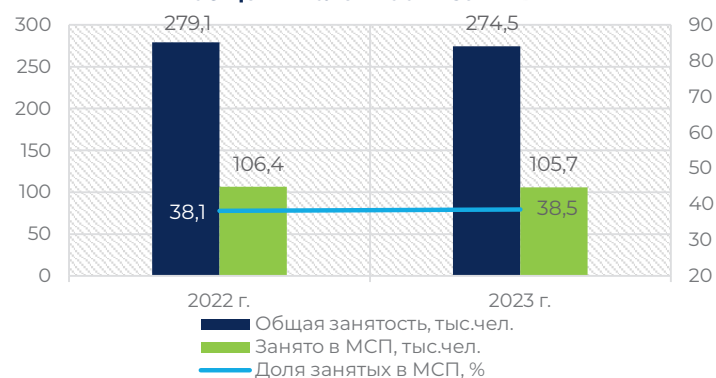
Доля активных субъектов Северо-Казахстанской области в общем количестве зарегистрированных СМСП



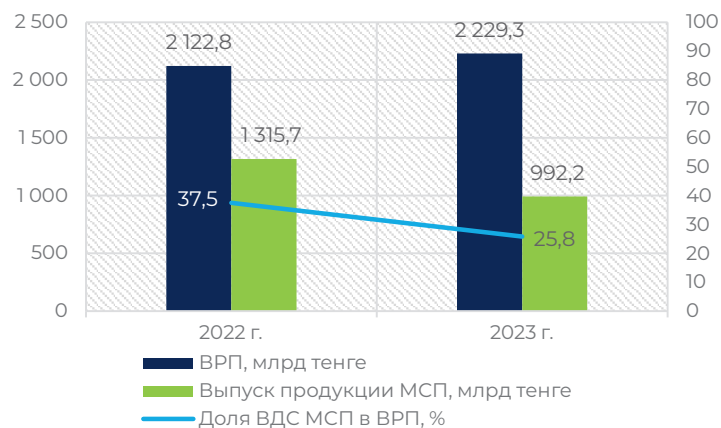
Структура зарегистрированных субъектов МСП по видам экономической деятельности



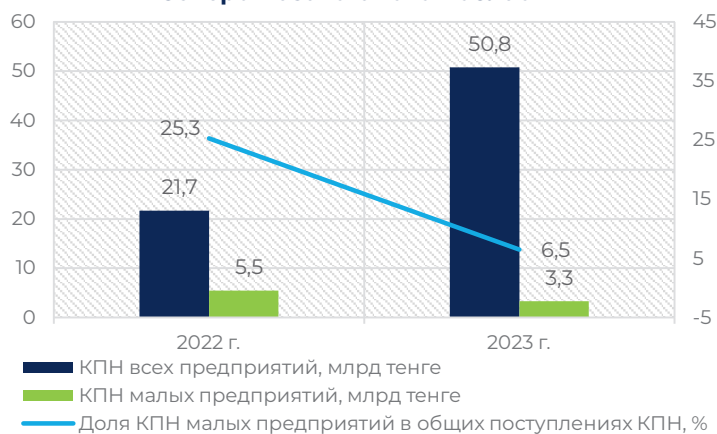
Доля занятых в МСП Северо-Казахстанской области в общей численности занятых



Динамика выпуска продукции МСП и ВРП Северо-Казахстанской области



Динамика выплаченного КПН малых предприятий Северо-Казахстанской области



Судный портфель БВУ по кредитам экономике и малому и среднему предпринимательству Северо-Казахстанской области



Результаты программ Фонда «Даму» в Северо-Казахстанской области

КРЕДИТОВАНИЕ

	Количество	Сумма кредитов, млн тенге
2022	80 проектов	10 015 млн тенге
2023	45 проектов	9 333 млн тенге

СУБСИДИРОВАНИЕ









	Поддержано	Сумма кредитов	Сумма субсидий
2022	545 проектов	44 833 млн тенге	6 131 млн тенге
2023	340 проектов	21 277 млн тенге	6 309 млн тенге

ГАРАНТИРОВАНИЕ

	Поддержано	Сумма кредитов	Сумма гарантий
2022	456 проектов	13 502 млн тенге	6 719 млн тенге
2023	222 проекта	10 894 млн тенге	6 312 млн тенге

17. Малое и среднее предпринимательство в Туркестанской области

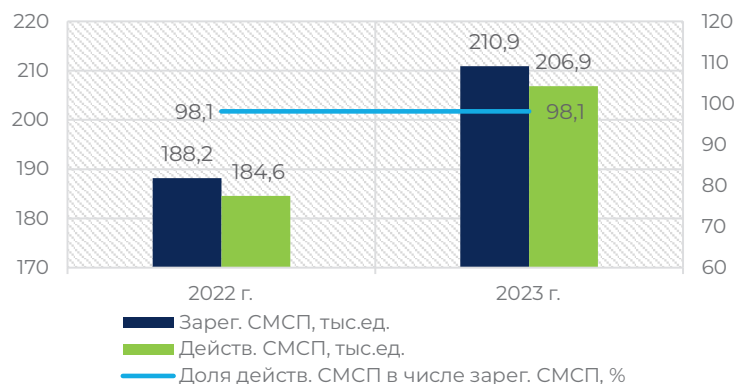
Социально-экономический портрет области

-  Образована 10 марта 1932 г.
-  Площадь 117,2 тыс. км² 4,3% территории РК
-  Население на 01.01.2024 г. 2 142,0 тыс. человек
10,7% населения РК
-  Экономически активное население на 01.01.2024 г.
842,2 тыс. человек
-  Занятое население на 01.01.2024 г.
800,5 тыс. человек
-  ВРП за 2023 год 4 166 млрд тенге 3,5% от ВВП РК
-  Индекс физического объема, в % к соответствующему периоду прошлого года - 102,2
-  ВРП на душу населения 1 955,5 тыс. тенге

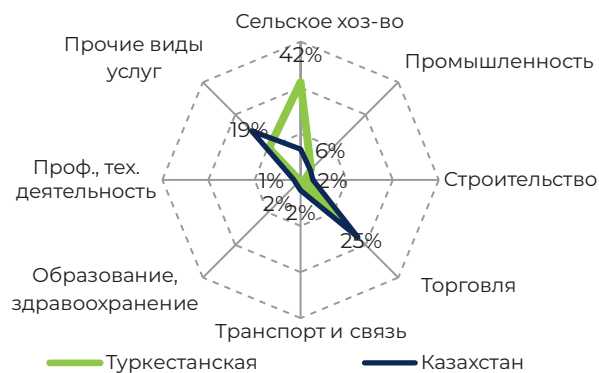
Основные показатели сектора МСП Туркестанской области за 2023 год:

- Количество зарегистрированных субъектов МСП увеличилось на 12,1%, количество действующих субъектов МСП выросло на 12,1%. Их доля осталась на уровне 98,1%;
- В отраслевой структуре преобладают субъекты сельского хозяйства (42%), торговли (25%) и услуг (19%);
- Численность населения, занятого в МСП, увеличилась на 9,0%. Доля занятых в МСП от общего числа занятых выросла с 33,3% до 35,9%;
- Выпуск продукции субъектов МСП (в сопоставимых ценах) вырос на 30,7%. Доля ВДС МСП в ВРП увеличилась с 25,4% до 27,9%;
- Расходы по КПН малых предприятий увеличились на 118,9%. Их доля в общих расходах по КПН всех предприятий увеличилась с 9,3% до 10,7%;
- Портфель кредитов малому и среднему предпринимательству вырос на 69,8%, Его доля в общем портфеле кредитов экономике увеличилась с 9,3% до 11,1%.

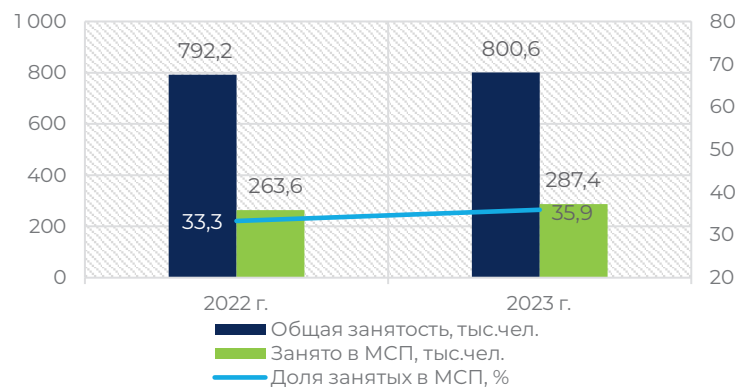
Доля активных субъектов Туркестанской области в общем количестве зарегистрированных СМСП



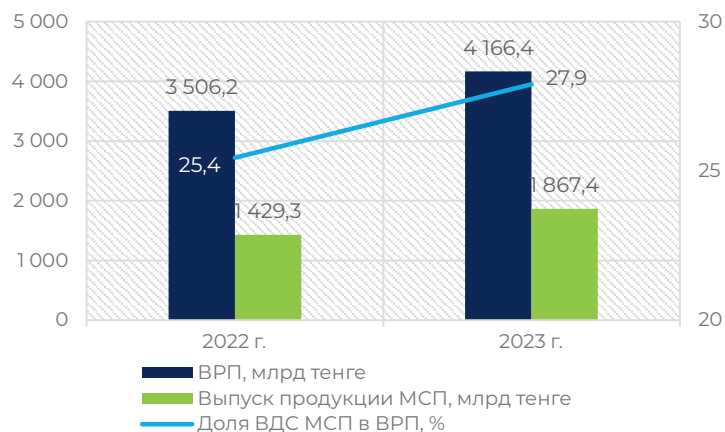
Структура зарегистрированных субъектов МСП по видам экономической деятельности



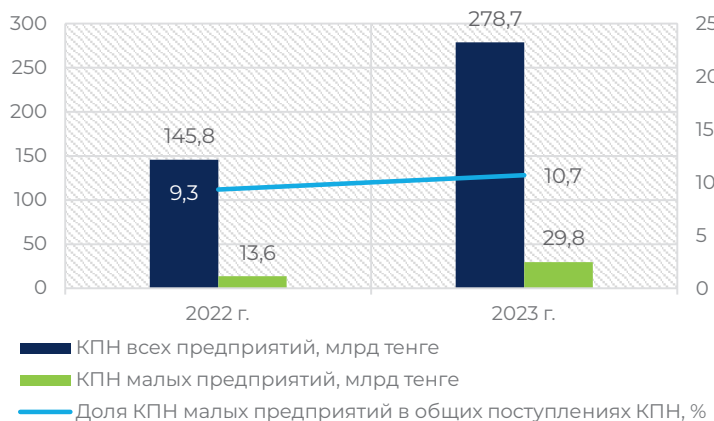
Доля занятых в МСП Туркестанской области в общей численности занятых



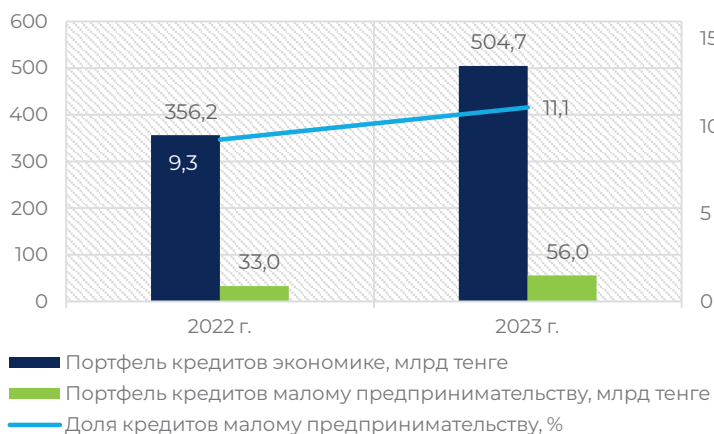
Динамика выпуска продукции МСП и ВРП Туркестанской области



Динамика выплаченного КПН малых предприятий Туркестанской области



Ссудный портфель БВУ по кредитам экономике и малому и среднему предпринимательству Туркестанской области



Результаты программ Фонда «Даму» в Туркестанской области

КРЕДИТОВАНИЕ

	Количество	Сумма кредитов, млн тенге
2022	1 246 проектов	5 534 млн тенге
2023	744 проекта	4 933 млн тенге

СУБСИДИРОВАНИЕ

	Поддержано	Сумма кредитов	Сумма субсидий
2022	1 447 проектов	46 565 млн тенге	11 112 млн тенге
2023	466 проектов	37 109 млн тенге	10 466 млн тенге

ГАРАНТИРОВАНИЕ

	Поддержано	Сумма кредитов	Сумма гарантий
2022	1 030 проектов	15 330 млн тенге	8 327 млн тенге
2023	316 проектов	17 617 млн тенге	7 548 млн тенге

18. Малое и среднее предпринимательство в области Абай

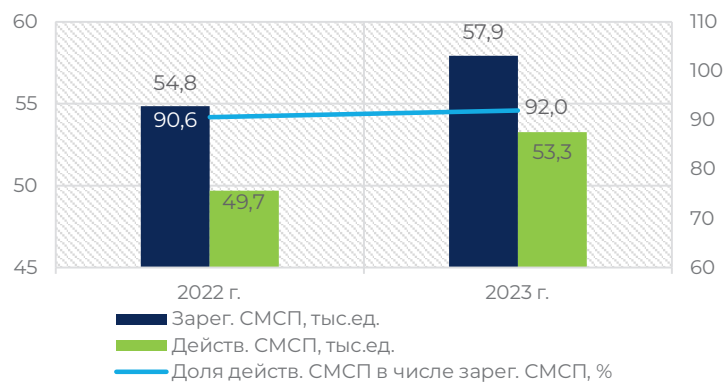
Социально-экономический портрет области

-  Образована 8 июня 2022 г.
-  Площадь 185,5 тыс. км² 6,8% территории РК
-  Население на 01.01.2024 г. 607,5 тыс. человек
3,0% населения РК
-  Экономически активное население на 01.01.2024 г.
307,2 тыс. человек
-  Занятое население на 01.01.2024 г.
292,4 тыс. человек
-  ВРП за 2023 год 3 034 млрд тенге 2,5% от ВВП РК
-  Индекс физического объема, в % к соответствующему периоду прошлого года - 105,8
-  ВРП на душу населения 4 983 тыс. тенге

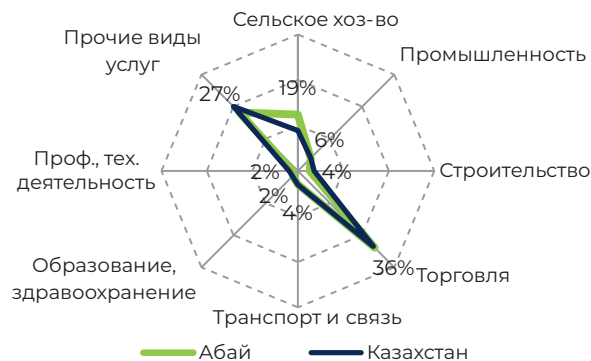
Основные показатели сектора МСП области Абай за 2023 год:

- Количество зарегистрированных субъектов МСП увеличилось на 5,6%, количество действующих субъектов МСП выросло на 7,2%. Их доля выросла с 90,6% до 92,0%;
- В отраслевой структуре преобладают субъекты сельского хозяйства (19%), торговли (36%) и услуг (27%);
- Численность населения, занятого в МСП, увеличилась на 5,7%. Доля занятых в МСП от общего числа занятых выросла с 34,6% до 35,9%;
- Выпуск продукции субъектов МСП (в сопоставимых ценах) вырос на 54,7%. Доля ВДС МСП в ВРП увеличилась с 16,6% до 18,2%;
- Расходы по КПН малых предприятий увеличились на 53,4%. Их доля в общих расходах по КПН всех предприятий снизилась с 3,7% до 3,4%;
- Портфель кредитов малому и среднему предпринимательству составил 84,6 млрд тенге, его доля в общем портфеле кредитов экономике составила 20%.

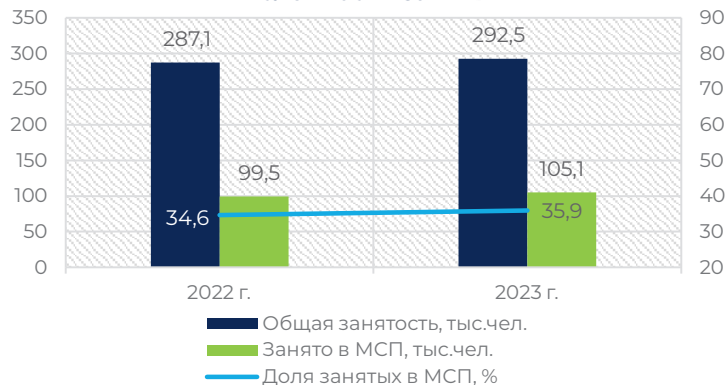
Доля активных субъектов области Абай в общем количестве зарегистрированных СМСП



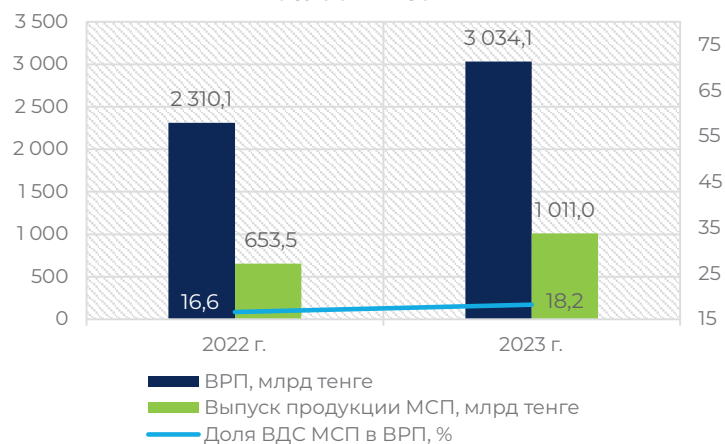
Структура зарегистрированных субъектов МСП по видам экономической деятельности



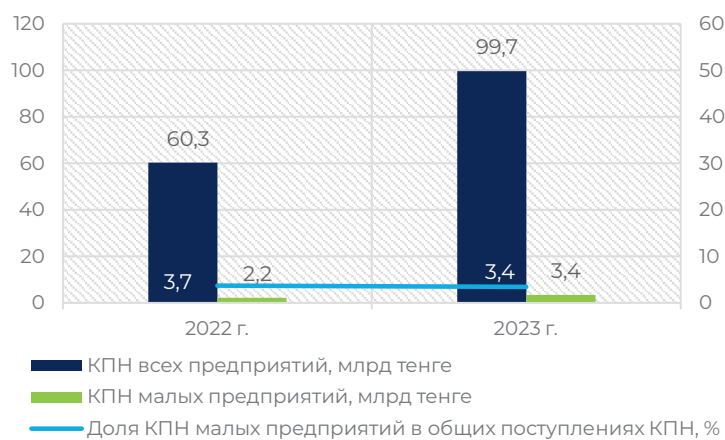
Доля занятых в МСП области Абай в общей численности занятых



Динамика выпуска продукции СМСП и ВРП области Абай



Динамика выплаченного КПН малых предприятий области Абай



19. Малое и среднее предпринимательство в области Жетісу

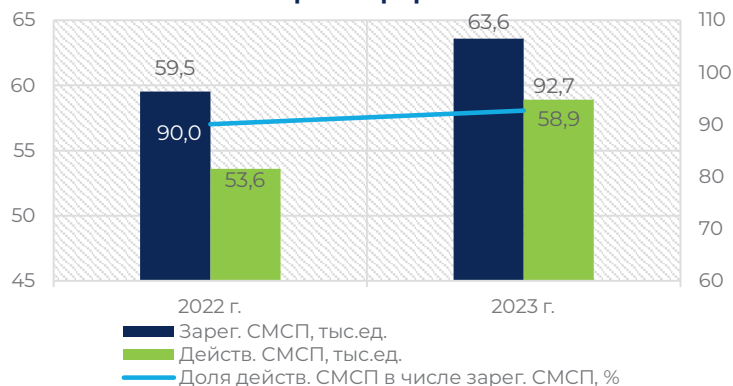
Социально-экономический портрет области

- Образована 8 июня 2022 г.
- Площадь 118,5 тыс. км² 4,3% территории РК
- Население на 01.01.2024 г. 698,0 тыс. человек
3,5% населения РК
- Экономически активное население на 01.01.2024 г.
325,0 тыс. человек
- Занятое население на 01.01.2024 г.
309,2 тыс. человек
- ВРП за 2023 год 1 924 млрд тенге 1,6% от ВВП РК
- Индекс физического объема, в % к соответствующему периоду прошлого года - 116,2
- ВРП на душу населения 2 754,6 тыс. тенге

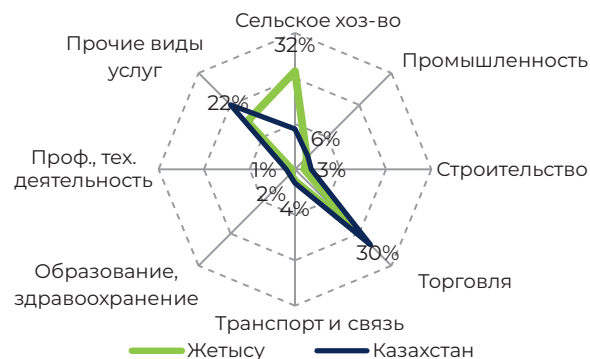
Основные показатели сектора МСП области Жетісу за 2023 год:

- Количество зарегистрированных субъектов МСП увеличилось на 6,8%, количество действующих субъектов МСП выросло на 9,9%. Их доля выросла с 90,0% до 92,7%;
- В отраслевой структуре преобладают субъекты сельского хозяйства (32%), торговли (30%) и услуг (22%);
- Численность населения, занятого в МСП, увеличилась на 5,9%. Доля занятых в МСП от общего числа занятых выросла с 31,9% до 34,9%;
- Выпуск продукции субъектов МСП (в сопоставимых ценах) вырос на 15,4%. Доля ВДС МСП в ВРП снизилась с 39,3% до 34,9%;
- Расходы по КПН малых предприятий увеличились на 28,9%. Их доля в общих расходах по КПН всех предприятий снизилась с 27,6% до 13,8%;
- Портфель кредитов малому и среднему предпринимательству составил 83,6 млрд тенге, его доля в общем портфеле кредитов экономике составила 19,6%.

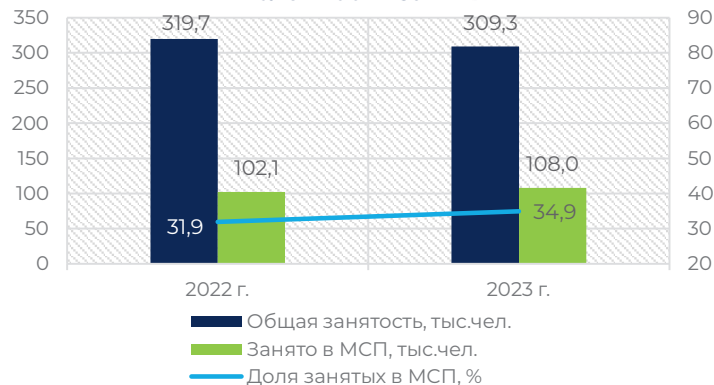
Доля активных субъектов области Жетісу в общем количестве зарегистрированных СМСП



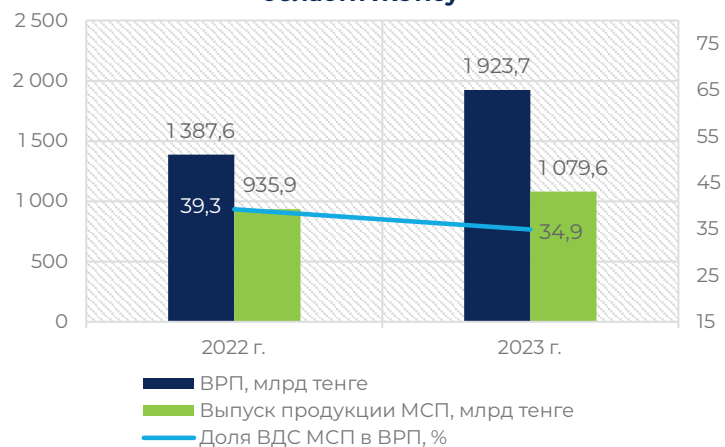
Структура зарегистрированных субъектов МСП по видам экономической деятельности



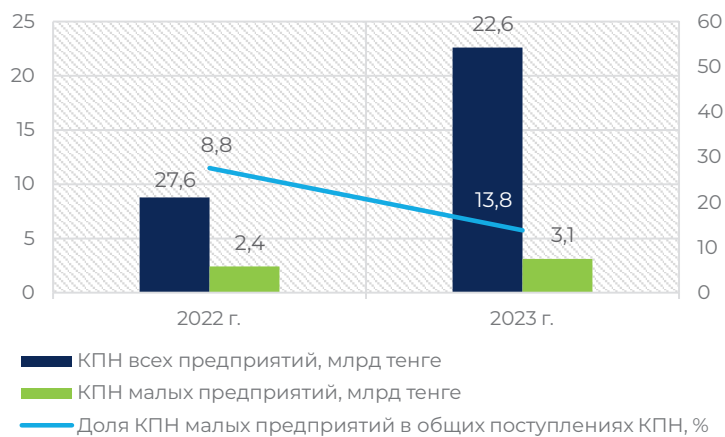
Доля занятых в МСП области Жетісу в общей численности занятых



Динамика выпуска продукции СМСП и ВРП области Жетісу



Динамика выплаченного КПН малых предприятий области Жетісу



20. Малое и среднее предпринимательство в области Ылытау

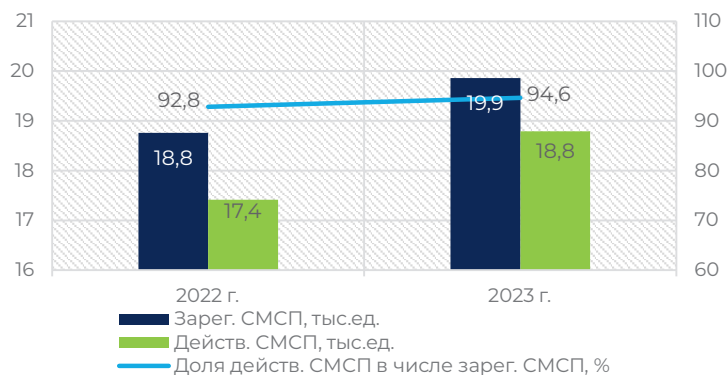
Социально-экономический портрет области

-  Образована 8 июня 2022 г.
-  Площадь 188,9 тыс. км² 6,9% территории РК
-  Население на 01.01.2024 г. 221,6 тыс. человек
1,1% населения РК
-  Экономически активное население на 01.01.2024 г.
105,3 тыс. человек
-  Занятое население на 01.01.2024 г.
100,9 тыс. человек
-  ВРП за 2023 год 1 950 млрд тенге 1,6% от ВВП РК
-  Индекс физического объема, в % к соответствующему периоду прошлого года - 99,3
-  ВРП на душу населения 8 802 тыс. тенге

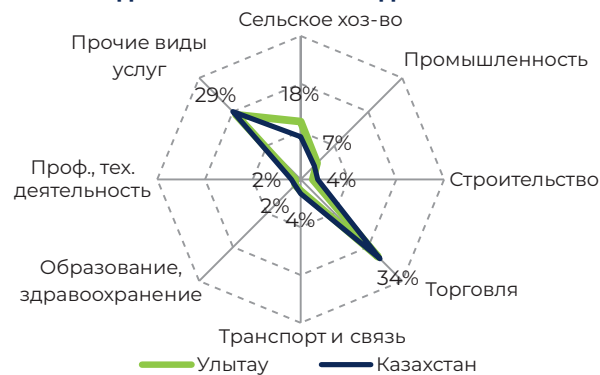
Основные показатели сектора МСП области Ылытау за 2023 год:

- Количество зарегистрированных субъектов МСП увеличилось на 5,9%, количество действующих субъектов МСП выросло на 7,9%. Их доля выросла с 92,8% до 94,6%;
- В отраслевой структуре преобладают субъекты сельского хозяйства (18%), торговли (34%) и услуг (29%);
- Численность населения, занятого в МСП, незначительно снизилась на 0,4%. Доля занятых в МСП от общего числа занятых уменьшилась с 30,9% до 30,8%;
- Выпуск продукции субъектов МСП (в сопоставимых ценах) вырос на 38,5%. Доля ВДС МСП в ВРП увеличилась с 5,1% до 6,2%;
- Расходы по КПН малых предприятий увеличились на 94,3%. Их доля в общих расходах по КПН всех предприятий снизилась с 1,1% до 0,8%;
- Портфель кредитов малому и среднему предпринимательству составил 28,4 млрд тенге, его доля в общем портфеле кредитов экономике составила 15,3%.

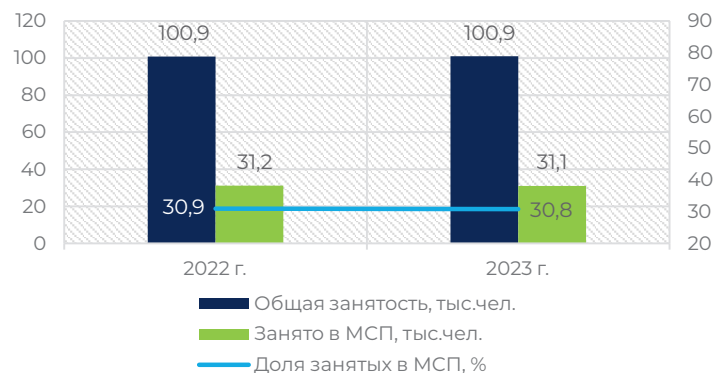
Доля активных субъектов области Ылытау в общем количестве зарегистрированных СМСП



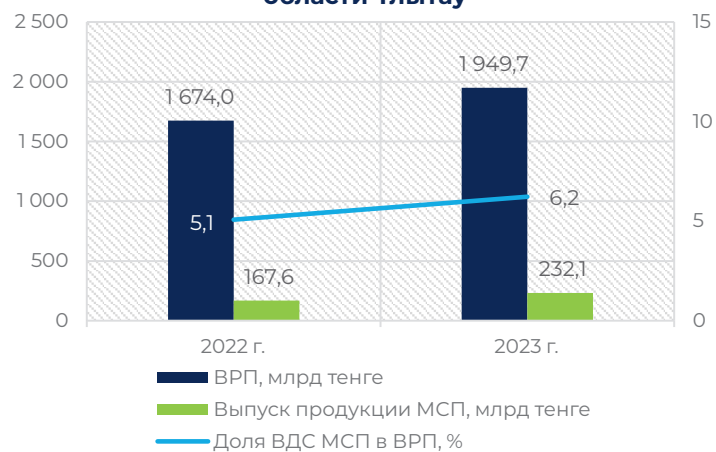
Структура зарегистрированных субъектов МСП по видам экономической деятельности



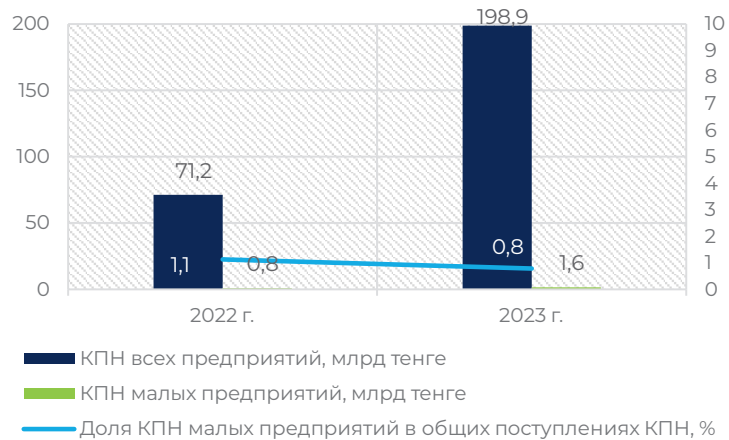
Доля занятых в МСП области Ылытау в общей численности занятых



Динамика выпуска продукции МСП и ВРП области Ұлытау



Динамика выплаченного КПН малых предприятий области Ұлытау



РАЗДЕЛ 4.

РЕЗУЛЬТАТЫ РЕАЛИЗАЦИИ ПРОГРАММ АО «ФОНД РАЗВИТИЯ ПРЕДПРИНИМАТЕЛЬСТВА «ДАМУ» ПО ПОДДЕРЖКЕ ПРЕДПРИНИМАТЕЛЬСТВА

АО «Фонд развития предпринимательства «Даму» – это национальный институт развития, реализующий государственные и собственные программы поддержки предпринимательства в Казахстане. В рамках своей основной деятельности Фонд «Даму» оказывает поддержку субъектам частного предпринимательства посредством таких инструментов, как:



В настоящем разделе представлены основные результаты реализации указанных выше инструментов по состоянию на конец 2023 года.

1. ПРОГРАММЫ ФИНАНСОВОЙ ПОДДЕРЖКИ ПРЕДПРИНИМАТЕЛЬСТВА

1.1. Программы обусловленного размещения средств в БВУ, лизинговых компаниях и микрофинансовых организациях для последующего финансирования предпринимателей

С ноября 2007 года Фонд «Даму» является оператором программ обусловленного размещения средств в БВУ, микрофинансовых организациях и лизинговых компаниях для последующего кредитования субъектов частного предпринимательства, в том числе МСП. За этот период и по состоянию на 01.01.2024 года Фонд «Даму» осуществлял финансирование предпринимателей в рамках более 32 программ обусловленного размещения средств. В их числе:

- 1) программы массового охвата субъектов МСП, не предусматривающие региональные и отраслевые ограничения (1–3 транши Стабилизационной программы, финансирование МСП за счет займов Азиатского банка развития, Европейского банка реконструкции и развития, программы обусловленного размещения средств в микрофинансовых организациях для последующего финансирования МСП и др.);
- 2) региональные программы, содействующие снижению региональной диспропорции финансирования субъектов МСП (Даму-Регионы 1–3, точечные программы финансирования в областях и др.);
- 3) секторальные программы, содействующие диверсификации сектора МСП (Даму-Өндіріс, финансирование лизинговых сделок, программы поддержки МСП обрабатывающей промышленности и др.);
- 4) социальные программы (поддержка женского предпринимательства).

В целом по программам обусловленного размещения на 01.01.2024 года профинансировано 78 264 заемщика на общую сумму 2 992,2 млрд тенге. В том числе за 2023 год профинансировано 3 330 предпринимателей на общую сумму 197,923 млрд тенге.



Результаты программ обусловленного размещения средств на 01.01.2024 года

№	Программа	Период реализации	Сумма, млн тенге	Кол-во заемщиков, ед.	Средняя сумма кредита, млн тенге
1	Программа ПРООН-ГЭФ «Снижение рисков инвестирования в возобновляемые источники энергии» (ВИЭ)	с 2021 - активна	200	1	200
2	Исламское финансирование	с 2020 - активна	32 034	107	107
3	Программа финансирования СМСП через МФО	2016 - активна	53 032	12 035	3,6
4	Программа поддержки СМСП в обрабатывающей промышленности за счет средств Национального фонда РК (3 транш)	с 2015 - активна	358 936	890	30
5	Программа поддержки СМСП в обрабатывающей промышленности за счет средств Национального фонда РК (2 транш)	с 2014 - активна	353 663	824	31
6	Программа поддержки СМСП в обрабатывающей промышленности за счет средств Национального фонда РК (1 транш)	с 2014 - активна	329 667	1 261	71
7	Программа «Даму-Регионы III»	2012 - активна	264 812	2 909	18,7
8	Программа финансирования лизинговых сделок СМСП	с 2011 - активна	58 618	761	24
9	Программа регионального финансирования СМСП	с 2010 - активна	186 094	2 756	17,7
10	Программа продуктивной занятости и массового предпринимательства	с 2017- активна	72 461	4 875	6,9
11	Программа финансирования франчайзинговых сделок СМСП	2016-2022	578	12	48
12	Программа АБР (4 транш) - через БВУ	2017-2020	80 112,41	587	137
	- через МФО	2017-2020			
13	Программа кредитования СМСП с использованием факторинга	2016-2019	27 601,90	32 904	0,8
14	Программа ЕБРР по финансированию СМСП	2015-2021	1 238,71	3	413
15	Программа ЕБРР «Женщины в бизнесе» - через БВУ	2015-2021	104 724,79	1 375	76
	- через МФО	2015-2021	15 034,17	323	46
16	Программа АБР (3 транш)	2015-2018			
17	Программа АБР (2 транш)	2014-2019	7 998,70	13 562	0,6

Средний срок кредита, мес.	Средневзвешенная % ставка	Эффективная % ставка
58	6,00%	6,20%
30	14,57%	15,19%
22	24,70%	31,35%
17	6,00%	6,27%
16	5,99%	6,26%
55	5,99%	6,25%
27	13,67%	14,86%
39	15,84%	15,63%
27	7,43%	8,22%
35	6,00%	6,28%
58	14,65%	16,52%
34	13,45%	14,85%
16	41,45%	44,27%
3	21,26%	23,57%
31	14,62%	16,03%
41	14,91%	16,50%
14	41,45%	44,27%



№	Программа	Период реализации	Сумма, млн тенге	Кол-во заемщиков, ед.	Средняя сумма кредита, млн тенге
18	Программа финансирования СМСП г. Жанаозен Мангистауской области-2	2012-2019	112 143,78	550	204
19	Программа АБР (1 транш)	2011-2016	68 819,22	709	97
20	Программа финансирования СМСП в малых городах	2011-2019	1 700,26	54	31
21	Программа финансирования СЧП, занятых в сфере предоставления услуг (сервиса) в г. Астана и г. Алматы	2011-2018	76 688,72	1 096	70
22	Программа рефинансирования «Даму-Колдау II»	2011-2015	346	48	7
23	Программа «Даму-Регионы II»	2010-2019	313	5	63
24	Программа микрокредитования женского предпринимательства	2010-2018	258	2	129
25	Программа финансирования лизинговых сделок СМСП, занятых в обрабатывающей промышленности	2010-2017	12 607,33	164	77
26	Программа финансирования СМСП г. Жанаозен Мангистауской области	2009-2018	14 331,48	1 539	9
27	Программа кредитования МКО	2009-2017	2 224,09	71	31
28	Программа «Даму-Өндіріс»	2009-2016	237	28	8
29	Стабилизационная программа (3 транш)	2009-2015	1 742,56	8	218
30	Программа «Даму-Регионы»	2008-2015	111 191,74	355	313
31	Стабилизационная программа (2 транш)	2008-2015	272 375,54	3 974	69
32	Стабилизационная программа (1 транш)	2007-2014	75 631,78	1 596	47
ИТОГО			2 697 416,18	85 384	2 604,30

Средний срок кредита, мес.	Средневзвешенная % ставка	Эффективная % ставка
17	15,70%	17,38%
28	14,49%	15,93%
47	10,00%	10,59%
17	13,20%	14,73%
45	13,64%	15,42%
25	11,08%	12,75%
42	12,50%	13,21%
53	9,78%	10,65%
35	12,11%	13,37%
53	8,00%	8,05%
50	9,87%	10,50%
55	12,85%	13,96%
19	8,00%	8,49%
32	11,22%	12,10%
33	12,45%	13,57%
1 074		



В региональном разрезе наибольшие суммы выданы в городе Алматы, Карагандинской области, городе Астана, Костанайской и Восточно-Казахстанской областях.

Количество заемщиков в региональном разрезе на 01.01.2024 г., ед.



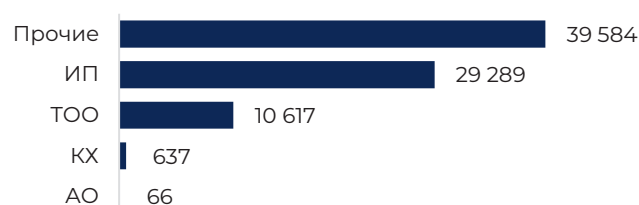
Сумма финансирования в региональном разрезе на 01.01.2024 г., млн тенге



Наибольшее количество заемщиков профинансировано в Туркестанской, Жамбылской, Алматинской, Кызылординской областях и городе Алматы.

В структуре организационно-правовой формы профинансированных участников ведущие позиции по объему выданных занимают предприятия в форме товарищества с ограниченной ответственностью (10 617 заемщиков на сумму 2 377 573 млн тенге) и индивидуальные предприниматели (29 289 заемщиков на сумму 471 837 млн тенге).

Количество заемщиков в разрезе организационно-правовых форм участников на 01.01.2024 г., ед.



Сумма финансирования в разрезе организационно-правовых форм участников на 01.01.2024 г., млн тенге



В отраслевом разрезе по объему выданных лидируют отрасли промышленности, торговли и услуг.

Количество заемщиков в отраслевом разрезе на 01.01.2024 г., ед.



Сумма финансирования в отраслевом разрезе на 01.01.2024 г., млн тенге



Наименее активно финансируются заемщики сферы строительства.

На 01.01.2024г. среди финансовых институтов лидирующие позиции по объему выданных кредитов занимают АО «Народный Банк Казахстана», АО «Банк ЦентрКредит», АО «First Heartland Jusan Bank» и АО «Fortebank». По количеству профинансированных заемщиков – ТОО МФО «КМФ», АО «Народный Банк Казахстана», АО «First Heartland Jusan Bank» и АО «Банк ЦентрКредит».

Количество заемщиков в разрезе финансовых институтов на 01.01.2024 г., ед.

МФО KMF (КМФ)	50 962
Народный банк	6 550
First Heartland Jysan Bank («АТФБанк»)	4 435
Банк ЦентрКредит	3 742
ForteBank	2 940
Bereke Bank	2 275
Евразийский банк	2 201
МФО Арнур Кредит	1 921
Нурбанк	846
Банк Каспийский	695
МФО Тойота Файнаншл Сервисез Казахстан	424
МФО Ырыс	388
Delta Bank	313
Bank RBK	304
ТехноЛизинг	298
Банк ВТБ	282
AsiaCredit Bank	249
МФО TAS FINANCE GROUP	211
МФО РИЦ КЫЗЫЛОРДА	149
Лизинг Групп	138
ForteLeasing	125
Казахстанская Иджара Компания	80
МФО СЕНИМ-VMY	69
Банк Астаны	66
МФО TAS MICROFINANCE	54
Халык лизинг	49
СК Лизинг	48
МФО Азиатский Кредитный Фонд	48
Capital Bank Kazakhstan	33
МФО Quantum	27
Казинвестбанк	27
Казахстан-Зираат Интернешнл Банк	27
МФО Казкредит	20
Астана-финанс	19
МФО Finbox	18
МФО Business Finance	18
Банк Астана-Финанс	18
Исламский Банк Al Hilal	17
QAZAQ BANKI	16
Capital Leasing Group	14
МФО Даму	12
МФО Ақтобе ауыл микрокредит	12
Евразийский лизинг	11
Tengri Bank	10
МФО Rangeld Finance	6
Эксперт Лизинг	5
Эксимбанк Казахстан	4
НУР ЛИЗИНГ	4
МФО SERTA	4
МКО Абзал Кредит	4
МФО ТТ-Финанс	3
МФО ЭКО-Финанс	2
МФО Express Finance Group	2
Center Leasing	2

Сумма финансирования в разрезе финансовых институтов на 01.01.2024 г., млн тенге

Народный банк	849 931
Банк ЦентрКредит	455 196
First Heartland Jysan Bank	415 750
ForteBank	345 243
Bereke Bank	254 291
Евразийский банк	164 150
Нурбанк	83 922
Bank RBK	79 364
МФО KMF (КМФ)	63 138
AsiaCredit Bank	36 310
Delta Bank	30 753
Банк Каспийский	26 511
Казинвестбанк	21 528
Лизинг Групп	20 971
Исламский Банк Al Hilal	18 599
ТехноЛизинг	15 478
МФО Арнур Кредит	14 751
Казахстанская Иджара Компания	13 435
ForteLeasing	12 719
Банк ВТБ	11 756
КЗИ Банк	7 644
МФО Тойота Файнаншл Сервисез	6 740
Altyn Bank	5 694
Халык лизинг	5 540
Астана-финанс	5 013
Банк Астана-Финанс	4 172
Банк Астаны	3 570
МФО TAS FINANCE GROUP	3 114
МФО Ырыс	2 010
НУР ЛИЗИНГ	1 610
QAZAQ BANKI	1 477
Capital Bank Kazakhstan	1 475
МФО РИЦ КЫЗЫЛОРДА	1 465
Capital Leasing Group	1 348
МФО Ырыс	1 153
Center Leasing	927
МФО TAS MICROFINANCE	900
СК Лизинг	829
Евразийский лизинг	784
Tengri Bank	500
МФО Ырыс	431
МФО СЕНИМ-VMY	288
МФО Азиатский Кредитный Фонд	261
Эксимбанк Казахстан	239
Эксперт Лизинг	220
МФО Business Finance	211
МФО Ақтобе ауыл микрокредит	126
МФО Quantum	115
МФО Rangeld Finance	100
МФО Finbox	100
МФО Даму	71
МФО Казкредит	60
МФО SERTA	55
МКО Абзал Кредит	40
МФО ЭКО-Финанс	40
МФО Express Finance Group	35
МФО ТТ-Финанс	22

Статистика участия женщин-предпринимателей

На 01.01.2024 года в рамках программ обусловленного размещения средств профинансировано 45 254 заемщика женщин-предпринимателей на общую сумму 360,1 млрд тенге.

Количество заемщиков-женщин в региональном разрезе на 01.01.2024 г., ед.



Сумма финансирования по кредитам женщин в региональном разрезе на 01.01.2024 г., млн тенге



В региональном разрезе наибольшее количество заемщиков-женщин профинансировано в Туркестанской, Жамбылской и Алматинской областях. При этом по объему выданных кредитов женщинам лидируют город Алматы, Восточно-Казахстанская и Туркестанская области.

44,1% всего объема выданных средств женщинам-предпринимателям направлено в сферу торговли, 17,1% – в сферу услуг. Наибольшее количество женщин наблюдается в сфере торговли, в сельском хозяйстве и в предоставлении услуг.

Количество заемщиков-женщин в отраслевом разрезе на 01.01.2024 г., ед.



Сумма финансирования по кредитам женщин в отраслевом разрезе на 01.01.2024 г., млн тенге



Наибольшее количество заемщиков-женщин профинансировано ТОО МФО «КМФ», АО «Народный банк Казахстана» и АО «First Heartland Jusan Bank». При этом наибольшие объемы финансирования женщин приходятся на АО «Банк ЦентрКредит», АО «Народный банк» и АО «First Heartland Jusan Bank».

Количество заемщиков-женщин в разрезе финансовых институтов на 01.01.2024 г., ед.

Финансовый институт	Количество заемщиков-женщин (ед.)
МФО КМФ (КМФ)	34 462
Народный банк	2 267
First Heartland Jusan Bank	2 020
Банк ЦентрКредит	1 410
ForteBank	1 159
Евразийский Банк	984
МФО Арнур Кредит	731
Bereke Bank	690
Нурбанк	258
Delta Bank	231
Банк Каспийский	223
МФО Тойота Финаншл Сервисез Казахстан	153
МФО Ырыс	127
AsiaCredit Bank	112
Банк ВТБ	109
Bank RBK	60
Лизинг Групп	30
ТехноЛизинг	29
МФО TAS MICROFINANCE	26
МФО TAS FINANCE GROUP	22
МФО РИЦ КЫЗЫЛОРДА	19
Казахстанская Иджара Компания	17
Банк Астаны	15
МФО СЕНИМ-VMY	11
МФО Азиатский Кредитный Фонд	11
МФО Даму	9
Capital Bank Kazakhstan	9
МФО Казкредит	8
Qazaq Banki	8
МФО Finbox	7
МФО Quantum	6
Банк Астана-финанс	6
МФО Актобе ауыл микрокредит	5
ForteLeasing	4
Исламский Банк Al Hilal	3
МФО Express Finance Group	2
КЗИ Банк	2
Казинвестбанк	2
Tengri Bank	2
Эксимбанк Казахстана	1
СК Лизинг	1
МФО Rangeld Finance	1
МФО Business Finance	1
МКО Абзал Кредит	1

**Сумма финансирования по кредитам женщин
в разрезе финансовых институтов
на 01.01.2024 г., млн тенге.**

Банк ЦентрКредит	71 006
Народный банк	65 439
First Heartland Jýsan Bank	60 592
МФО КМФ (КМФ)	39 212
ForteBank	37 882
Bereke Bank	17 148
Евразийский Банк	15 924
Нурбанк	7 506
Delta Bank	5 605
Bank RBK	5 382
Лизинг Групп	5 332
МФО Арнур Кредит	5 117
МФО Ырыс	3 808
Банк Каспийский	3 401
AsiaCredit Bank	3 161
Исламский Банк Al Hilal	2 973
Банк ВТБ	2 522
МФО Тойота Файнаншл Сервисез Казахстан	2 329
Казахстанская Иджара Компания	2 204
ТехноЛизинг	653
МФО TAS MICROFINANCE	381
Банк Астаны	352
Qazaq Banki	324
МФО TAS FINANCE GROUP	303
Казинвестбанк	286
Банк Астана-финанс	269
МФО РИЦ ҚЫЗЫЛОРДА	253
ForteLeasing	140
КЗИ Банк	128
Capital Bank Kazakhstan	107
МФО Даму	54
МФО Азиатский Кредитный Фонд	46
МФО Актобе ауыл микрокредит	44
МФО Finbox	38
МФО Quantum	25
МФО Казкредит	22
МФО Express Finance Group	20
МКО Абзал Кредит	20
СК Лизинг	20
Tengri Bank	16
Эксимбанк Казахстана	15
МФО Rangeld Finance	14
МФО СЕНИМ-VMY	13
МФО Business Finance	6

Статистика участия молодых предпринимателей

С начала реализации Программ обусловленного размещения средств в БВУ и лизинговых компаниях профинансировано 8 252 проекта молодых предпринимателей до 29 лет на общую сумму 54 458 млн тенге.

В региональном разрезе наибольшее количество молодых предпринимателей профинансировано в Туркестанской, Жамбылской, Алматинской и Кызылординской областях. При этом по объему выданных кредитов лидируют города Астана, Алматы, Западно-Казахстанская и Туркестанская области.

Количество проектов молодых предпринимателей в региональном разрезе на 01.01.2024 г., ед.



Сумма финансирования по проектам молодых предпринимателей в региональном разрезе на 01.01.2024 г., млн тенге



32,3% всего объема выданных средств молодым предпринимателям направлены в сферу торговли, 20% – в сферу предоставления прочих видов услуг. Наибольшее количество молодежи профинансировано в сфере торговли, сельского хозяйства и предоставления различных услуг.

Количество проектов молодых предпринимателей в отраслевом разрезе на 01.01.2024 г., ед.



Сумма финансирования по проектам молодых предпринимателей в отраслевом разрезе на 01.01.2024 г., млн тенге



Наибольшее количество молодых предпринимателей профинансировано ТОО МФО «КМФ», АО «Народный банк Казахстана» и МФО «Арнур кредит». По сумме финансирования молодежи лидируют АО «Bereke Bank», АО «Народный банк Казахстана» и АО «Forte Bank».

**Количество молодых предпринимателей
в разрезе финансовых институтов
на 01.01.2024 г., ед.**

МФО КМФ (КМФ)	5945
Народный банк	399
МФО Арнур Кредит	316
Bereke bank	282
Банк ЦентрКредит	242
ForteBank	237
First Heartland Jusan Bank	225
Евразийский банк	130
Нурбанк	68
МФО Ырыс	61
Каспи банк	52
Bank RBK	49
МФО TAS FINANCE GROUP	45
МФО РИЦ Кызылорда	30
AsiaCredit Bank	29
МФО Азиатский Кредитный Фонд	23
Delta Bank	22
МФО Тойота Файнаншл Сервисез Казахстан	19
Банк ВТБ	16
ТехноЛизинг	14
Capital Bank Kazakhstan	10
Банк Астаны	7
ForteLeasing (Темирлизинг)	5
МФО СЕНИМ-VMY	4
МФО Даму	4
МФО Rangeld Finance	4
Халык лизинг	2
МФО Казкредит	2
QAZAQ BANKI	2
МФО Business Finance	1
Эксперт Лизинг	1
МФО Актобе ауыл микрокредит	1
МФО Express Finance Group	1
Лизинг Групп	1
Казахстанская Иджара Компания	1
Казахстан-Зираат Интернешнл Банк	1
Capital Leasing Group	1



Сумма финансирования молодых предпринимателей в разрезе финансовых институтов на 01.01.2024 г., млн тенге

Bereke bank	9 562
Народный банк	8 304
ForteBank	6 131
МФО КМФ (КМФ)	5 783
Евразийский банк	5 480
First Heartland Jusan Bank	5 184
Банк ЦентрКредит	4 917
МФО Арнур Кредит	1 924
Нурбанк	1 347
Bank RBK	1 339
AsiaCredit Bank	647
Каспи банк	621
МФО Ырыс	557
МФО TAS FINANCE GROUP	472
Банк ВТБ	324
ForteLeasing	313
ТехноЛизинг	304
МФО Тойота Файнаншл Сервисез Казахстан	271
МФО РИЦ Кызылорда	226
Delta Bank	222
Capital Bank Kazakhstan	127
Банк Астаны	72
МФО Rangeld Finance	69
Халык лизинг	68
Capital Leasing Group	36
QAZAQ BANKI	34
Казахстанская Иджара Компания	26
МФО Express Finance Group	18
МФО Актобе ауыл микрокредит	14
Лизинг Групп	14
МФО Даму	11
МФО Казкредит	11
МФО Business Finance	8
Эксперт Лизинг	7
МФО Азиатский Кредитный Фонд	6
КЗИ Банк	5
МФО СЕНИМ-VMY	3

Субсидирование ставки вознаграждения по кредитам и лизинговым сделкам МСП

Субсидирование ставки вознаграждения – это инструмент финансовой поддержки, используемый государством для частичного возмещения расходов предпринимателя по уплате вознаграждения по кредиту/лизингу на безвозмездной и безвозвратной основе. Данный вид поддержки реализуется в рамках Национального проекта по развитию предпринимательства на 2021–2025 годы (далее – Программа) утвержденного Постановлением Правительства Республики Казахстан от 12 октября 2021 года № 728.

Программа направлена на достижение цели посланий Президента Республики Казахстан народу Казахстана «Стратегия «Казахстан–2030» и «Казахстанский путь–2050: единая цель, единые интересы, единое будущее».

Целью Программы является обеспечение качественных изменений в структуре предпринимательства:

- развитие малого бизнеса в целях повышения занятости населения;
- опора на средний бизнес – драйвер диверсификации отраслей экономики;
- комплексное развитие конкуренции – равные условия для субъектов предпринимательства.

Ранее субсидирование ставки вознаграждения реализовывалось посредством Программы «Дорожная карта бизнеса 2025», Программы «Дорожная карта бизнеса 2020», Программы развития моногородов на 2012–2020 гг. и Специального плана развития предпринимательства в г. Жанаозен на 2012–2014 гг., финансируемых за счет бюджетных средств.

За время реализации Государственной программы инструмент субсидирования приобрел популярность среди предпринимателей, показал результативность с точки зрения привлечения кредитов/лизинговых сделок по проектам, реализуемым в приоритетных секторах экономики в рамках Государственной программы, отраслях обрабатывающей промышленности, определенных ГПИИР, и без отраслевых ограничений.

Для каждого целевого сегмента предпринимательства в Государственной программе предусмотрено отдельное направление:

– 1 направление «Первое направление: поддержка субъектов малого, в том числе микропредпринимательства» рассчитано на субъекты малого, в том числе микропредпринимательства;

– 2 направление «Отраслевая поддержка предпринимателей/субъектов индустриально-инновационной деятельности» предусматривает оказание предпринимателям/субъектам индустриально-инновационной деятельности следующих мер финансовой поддержки:

1) субсидирование ставки вознаграждения по кредитам/договорам финансового лизинга банков/банка развития/лизинговых компаний;

2) субсидирование части наценки на товар и части арендного платежа, составляющих доход исламских банков;

3) субсидирование ставки вознаграждения по кредитам, выданным в рамках обеспечения долгосрочной тенговой ликвидности для решения задачи доступного кредитования в обрабатывающей промышленности и услуг, а также по переработке в агропромышленном комплексе;

4) субсидирование ставки купонного вознаграждения по облигациям, выпущенным субъектами предпринимательства;

– 4 направление «Нефинансовые меры поддержки предпринимательства» предусматривает оказание государственной нефинансовой поддержки субъектам частного предпринимательства и населению с предпринимательской инициативой, которая включает информационно-аналитическое обеспечение предпринимательства, развитие компетенций предпринимателей, повышение производительности предпринимателей, расширение деловых связей. В рамках данного направления Фонд «Даму» до 2015 года оказывал поддержку в рамках обучающих программ. После данный функционал был передан НПП РК «Атамекен». Также Фонд «Даму» оказывает консультационную поддержку в Центрах компетенции предпринимателей.

Фонд «Даму» является финансовым агентом Программы и осуществляет субсидирование ставок вознаграждения по кредитам предпринимателей, а также предоставляет предпринимателям гарантии перед банками при получении кредитов.

За тринадцать лет реализации Программы подписаны договора субсидирования ставки вознаграждения по 97 792 проектам на общую сумму кредитов 6 281 млн тенге. Выплачено субсидий на сумму 725,5 млрд тенге. В том числе за 2023 год поддержано 12 166 проектов субсидирования ставок вознаграждения на общую сумму кредитов 800,9 млн тенге, выплачено субсидий 192,1 млрд тенге.



Количество проектов по субсидированию в разрезе регионов на 01.01.2024 г., ед.

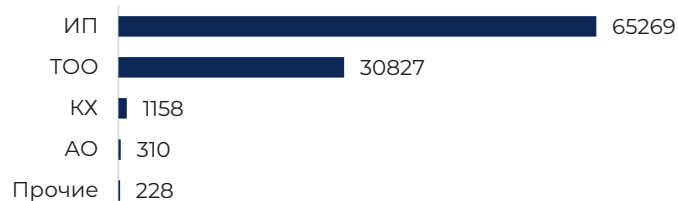


Сумма кредитов по субсидируемым проектам в разрезе регионов на 01.01.2024г., млн тенге

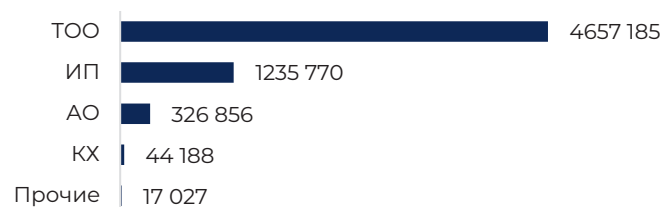


В региональном разрезе по субсидированию ведущие позиции по количеству проектов занимают г. Алматы (8608 проектов), г. Астана (7 807 проектов) и Актюбинская область (7 622 проекта). По объему просубсидированного кредитного портфеля лидируют г. Алматы (1005 505 млн тенге), г. Астана (664 301 млн тенге) и Павлодарская область (356 192 млн тенге).

Количество проектов по субсидированию в разрезе организационно-правовых форм участников на 01.01.2024 г., ед.



Сумма кредитов по субсидируемым проектам в разрезе организационно-правовых форм участников на 01.01.2024 г., млн тенге



В организационно-правовой форме в структуре участников по субсидированию ведущие позиции занимают предприятия в форме индивидуальные предприниматели (65 269 проектов на сумму 1 235 770 млн тенге) и товарищества с ограниченной ответственностью (30 827 проектов на сумму 4 657 185 млн тенге).

В структуре субсидируемых проектов по отраслям экономики лидируют оптовая и розничная торговля (33 423 проекта на сумму 772 236 млн тенге), обрабатывающая промышленность (12 580 проектов на сумму 1 818 538 млн тенге), транспорт и складирование (13 169 проектов на сумму 948 002 млн тенге).

**Количество проектов по субсидированию
в разрезе видов экономической деятельности
на 01.01.2024 г., ед.**

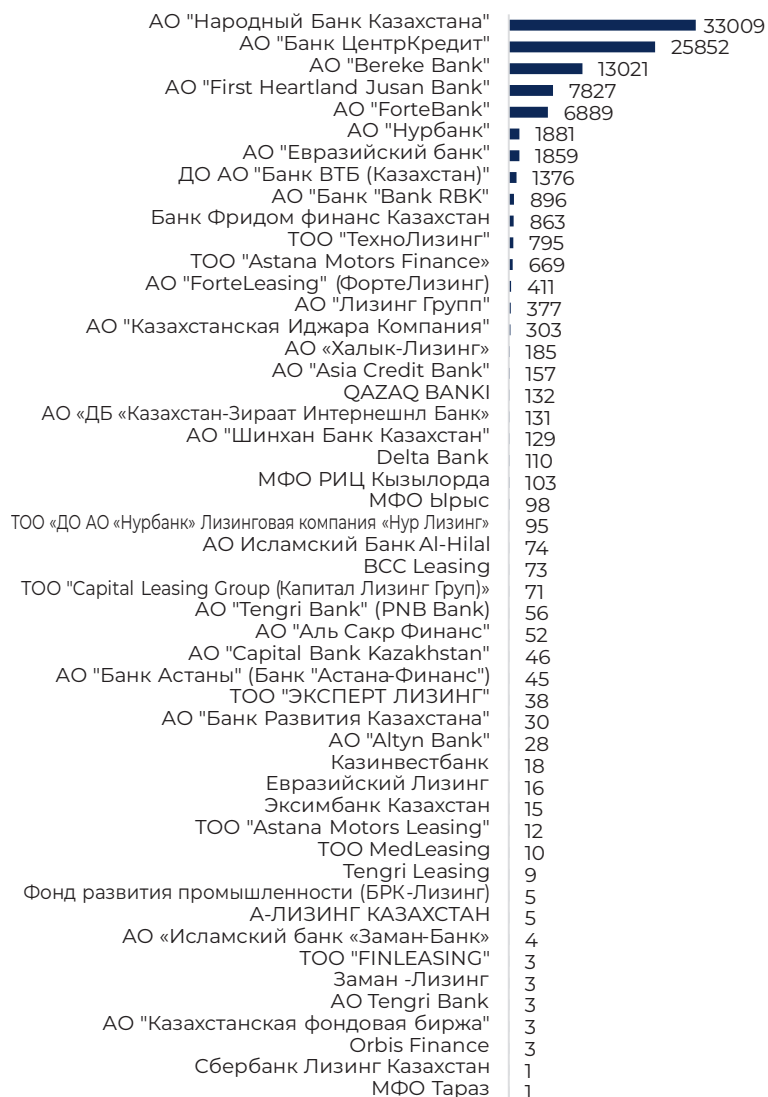


Сумма кредитов по субсидируемым проектам в разрезе видов экономической деятельности на 01.01.2023г., млн тенге



На сегодня лидирующие позиции по субсидированию занимают АО «Народный Банк Казахстана» (33 009 проектов на сумму 1 829 620 млн тенге), АО «Банк ЦентрКредит» (25 852 проекта на сумму 870 013 млн тенге), АО «Bereke bank» (13 021 проект на сумму 1 955 490 млн тенге).

Количество проектов по субсидированию в разрезе финансовых институтов деятельности на 01.01.2024 г., ед.



**Сумма кредитов по субсидируемым проектам в разрезе
финансовых институтов деятельности на 01.01.2024 г.,
млн тенге**

АО "Народный Банк Казахстана"	1829 620
АО "Bereke Bank"	955 490
АО "Банк ЦентрКредит"	870 013
АО "First Heartland Jusan Bank"	674 733
АО "ForteBank"	513 468
АО "Банк Развития Казахстана"	295 990
АО "Банк "Bank RBK"	237 231
АО "Нурбанк"	187 433
АО "Евразийский банк"	175 970
ДО АО "Банк ВТБ (Казахстан)"	85 881
QAZAQ BANKI	53 100
ТОО "ТехноЛизинг"	42 426
АО "Asia Credit Bank"	38 089
Банк Фридом финанс Казахстан	36 856
АО "ForteLeasing" (ФортеЛизинг)	25 956
Казинвестбанк	24 822
АО «ДБ «Казахстан-Зираат Интернешнл Банк»	22 852
ТОО "Astana Motors Finance"	20 751
АО "Казахстанская Иджара Компания"	20 390
АО Исламский Банк Al-Hilal	20 203
АО "Банк Астаны" (Банк "Астана-Финанс")	18 581
АО "Лизинг Групп"	16 586
АО "Altyn Bank"	16 506
АО "Tengri Bank" (PNB Bank)	12 594
АО «Халык-Лизинг»	11 424
ВСС Leasing	11 365
АО "Шинхан Банк Казахстан"	10 154
ТОО «ДО АО «Нурбанк» Лизинговая компания «Нур Лизинг»	8 947
Delta Bank	7 616
АО "Capital Bank Kazakhstan"	7 361
АО "Казахстанская фондовая биржа"	5 500
Фонд развития промышленности (БРК-Лизинг)	3 674
АО "Аль Сакр Финанс"	2 499
Эксимбанк Казахстан	2 497
ТОО "Capital Leasing Group (Капитал Лизинг Груп)"	2 344
АО «Исламский банк «Заман-Банк»	1 866
Евразийский Лизинг	1 654
ТОО "ЭКСПЕРТ ЛИЗИНГ"	1 373
Tengri Leasing	1 043
ТОО "Astana Motors Leasing"	1 020
МФО РИЦ Кызылорда	978
ТОО "FINLEASING"	950
МФО Ырыс	789
Сбербанк Лизинг Казахстан	622
АО Tengri Bank	617
Заман -Лизинг	384
ТОО MedLeasing	384
А-ЛИЗИНГ КАЗАХСТАН	274
Orbis Finance	146
МФО Тараз	6

Статистика участия женщин-предпринимателей

В рамках мер государственной поддержки в виде субсидирования за весь период поддержано 43 978 проектов женщин-предпринимателей на общую сумму кредитов 1 784 369 млн тенге.

В региональном разрезе наиболее активно субсидируются проекты женщин-предпринимателей в г. Астана, г. Алматы и Актыбинской области. Наибольшие объемы субсидируемого кредитного портфеля зафиксированы в г. Астана, г. Алматы и Мангистауской области

Количество субсидируемых проектов женщин-предпринимателей в региональном разрезе на 01.01.2024 г., ед.

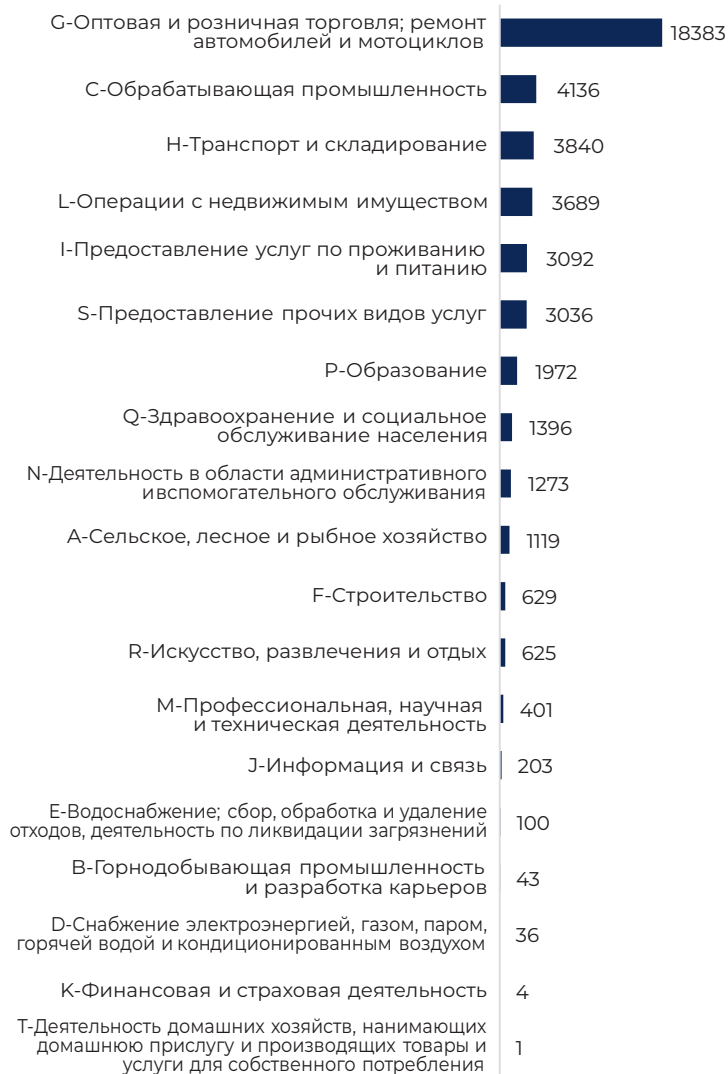


Сумма кредитов по субсидируемым проектам женщин-предпринимателей в региональном разрезе на 01.01.2024г., млн тенге



В структуре субсидируемых проектов женщин-предпринимателей преобладают проекты в сфере оптовой и розничной торговли и обрабатывающей промышленности.

Количество субсидируемых проектов женщин-предпринимателей в отраслевом разрезе на 01.01.2024 г., ед.



Сумма кредитов по субсидируемым проектам женщин-предпринимателей в отраслевом разрезе на 01.01.2024 г., млн тенге



В разрезе финансовых институтов наиболее активно просубсидировали женскую половину представителей малого и среднего бизнеса АО «Банк ЦентрКредит», АО «Народный банк Казахстана» и АО «Bereke bank».

Количество субсидируемых проектов женщин-предпринимателей в разрезе финансовых институтов на 01.01.2024 г., ед.

АО "Народный Банк Казахстана"	15544
АО "Банк ЦентрКредит"	12559
АО "Bereke Bank"	5684
АО "First Heartland Jusan Bank"	3121
АО "ForteBank"	3100
АО "Нурбанк"	757
АО "Евразийский банк"	649
ДО АО "Банк ВТБ (Казахстан)"	582
Банк Фридом финанс Казахстан	399
АО "Банк "Bank RBK"	328
ТОО "Astana Motors Finance"	228
ТОО "ТехноЛизинг"	144
АО "Лизинг Групп"	138
АО "ForteLeasing" (ФортеЛизинг)	113
АО "Шинхан Банк Казахстан"	64
АО "Казахстанская Иджара Компания"	63
АО «Халык-Лизинг»	57
АО "Asia Credit Bank"	52
Delta Bank	50
АО «ДБ «Казахстан-Зираат Интернешнл Банк»	48
АО Исламский Банк Al-Hilal	47
QAZAQ BANKI	30
МФО РИЦ Кызылорда	28
ТОО «ДО АО «Нурбанк» Лизинговая компания «Нур Лизинг»	23
МФО Ырыс	23
BCC Leasing	22
ТОО "Capital Leasing Group (Капитал Лизинг Груп)"	21
АО "Tengri Bank" (PNB Bank)	20
ТОО "ЭКСПЕРТ ЛИЗИНГ"	19
АО "Capital Bank Kazakhstan"	16
АО "Аль Сакр Финанс"	10
АО "Банк Астаны" (Банк "Астана-Финанс")	8
ТОО MedLeasing	6
АО "Банк Развития Казахстана"	5
А-ЛИЗИНГ КАЗАХСТАН	4
Эксимбанк Казахстан	3
АО "Altyn Bank"	3
ТОО "Astana Motors Leasing"	2
Казинвестбанк	2
Заман -Лизинг	2
АО «Исламский банк «Заман-Банк»	1
АО "Казахстанская фондовая биржа"	1
Tengri Leasing	1
Orbis Finance	1

Сумма кредитов по субсидируемым проектам женщин-предпринимателей в разрезе финансовых институтов на 01.01.2024 г., млн тенге

АО "Народный Банк Казахстана"	525 263
АО "Банк ЦентрКредит"	319 269
АО "Bereke Bank"	239 776
АО "First Heartland Jusan Bank"	204 107
АО "ForteBank"	162 548
АО "Банк Развития Казахстана"	70 923
АО "Нурбанк"	53 783
АО "Банк "Bank RBK"	52 407
АО "Евразийский банк"	35 015
ДО АО "Банк ВТБ (Казахстан)"	19 096
Банк Фридом финанс Казахстан	12 204
АО "Asia Credit Bank"	9 271
ТОО "Astana Motors Finance"	8 106
ТОО "ТехноЛизинг"	7 078
QAZAQ BANKI	6 945
АО "ForteLeasing" (ФортеЛизинг)	6 702
АО Исламский Банк Al-Hilal	6 293
АО «ДБ «Казахстан-Зираат Интернешнл Банк»	5 559
АО "Лизинг Групп"	5 483
АО "Tengri Bank" (PNB Bank)	4 997
АО "Шинхан Банк Казахстан"	4 847
АО "Казахстанская Иджара Компания"	3 942
АО "Capital Bank Kazakhstan"	3 502
ТОО «ДО АО «Нурбанк» Лизинговая компания	3 185
«Нур Лизинг»	3 079
АО «Халык-Лизинг»	3 079
Delta Bank	2 738
BCC Leasing	2 500
АО "Altyn Bank"	1 088
АО "Аль Сакр Финанс"	661
ТОО "Capital Leasing Group (Капитал Лизинг Груп)"	594
ТОО "ЭКСПЕРТ ЛИЗИНГ"	579
АО "Казахстанская фондовая биржа"	500
АО «Исламский банк «Заман-Банк»	423
Казинвестбанк	323
ТОО MedLeasing	279
МФО РИЦ Кызылорда	263
АО "Банк Астаны" (Банк "Астана-Финанс")	207
ТОО "Astana Motors Leasing"	206
МФО Ырыс	192
А-ЛИЗИНГ КАЗАХСТАН	167
Заман -Лизинг	155
Tengri Leasing	60
Orbis Finance	32
Эксимбанк Казахстан	23

Статистика участия молодых предпринимателей (статистика на основании предоставленных данных предпринимателями)

В рамках мер государственной поддержки в виде субсидирования за весь период поддержано 7 824 проектов молодых предпринимателей (до 2022 г. - 29 лет, в 2023 г. возраст увеличен до 35 лет) на общую сумму кредитов 292 750 млн тенге.

Количество субсидируемых проектов молодых предпринимателей в региональном разрезе на 01.01.2024 г., ед.



Сумма кредитов по субсидируемым проектам молодых предпринимателей в региональном разрезе на 01.01.2024 г., млн тенге



В региональном разрезе наибольшее количество договоров субсидирования молодых предпринимателей подписано в городах Кызылординской, Мангистауской и Актюбинской областей. По объему субсидируемого кредитного портфеля лидируют города Алматы и Астана, Мангистауская область.

Среди субсидируемых проектов молодых предпринимателей преобладающую долю занимают проекты секторов транспорта и складирования, обрабатывающей промышленности, оптово-розничной торговли.

Количество субсидируемых проектов молодых предпринимателей в отраслевом разрезе на 01.01.2024 г., ед.



Сумма кредитов по субсидируемым проектам молодых предпринимателей в отраслевом разрезе на 01.01.2024 г., млн тенге



В разрезе финансовых институтов наиболее активно просубсидировали проекты молодых предпринимателей АО «Банк ЦентрКредит», АО «Народный Банк Казахстана», АО «Bereke bank». По сумме просубсидированных проектов лидируют АО «Народный Банк Казахстана», АО «Банк ЦентрКредит» и АО «Bereke bank».

Количество субсидируемых проектов молодых предпринимателей в разрезе финансовых институтов на 01.01.2024 г., ед.

АО "Банк ЦентрКредит"	3160
АО "Народный Банк Казахстана"	2313
АО "Bereke Bank»	790
АО "First Heartland Jusan Bank"	413
АО "ForteBank"	345
АО "Евразийский банк"	184
ТОО "Astana Motors Finance"	114
АО "Нурбанк"	110
Банк Фридом финанс Казахстан	93
АО "ForteLeasing" (ФортеЛизинг)	63
АО "Банк "Bank RBK"	41
ТОО "ТехноЛизинг"	33
АО "Казахстанская Иджара Компания"	29
ТОО "Capital Leasing Group (Капитал Лизинг Груп)"	22
МФО РИЦ Кызылорда	19
АО "Лизинг Групп"	19
ВСС Leasing	17
ДО АО "Банк ВТБ (Казахстан)"	16
АО «Халык-Лизинг»	13
АО "Шинхан Банк Казахстан"	8
АО Исламский Банк Al-Hilal	5
ТОО "ЭКСПЕРТ ЛИЗИНГ"	3
ТОО "FINLEASING"	2
АО «ДБ «Казахстан-Зираат Интернешнл Банк»	2
АО "Казахстанская фондовая биржа"	2
АО "Capital Bank Kazakhstan»	2
АО "Asia Credit Bank"	2
ТОО «ДО АО «Нурбанк» Лизинговая компания «Нур Лизинг»	1
АО «Исламский банк «Заман-Банк»	1
АО "Tengri Bank" (PNB Bank)	1
QAZAQ BANKI	1

Сумма кредитов по субсидируемым проектам молодых предпринимателей в разрезе финансовых институтов на 01.01.2024 г., млн тенге

АО "Народный Банк Казахстана"	92 765
АО "Банк ЦентрКредит"	66 126
АО "Bereke Bank"	34 718
АО "ForteBank"	26 576
АО "First Heartland Jusan Bank"	17 274
АО "Банк "Bank RBK"	12 621
АО "Казахстанская фондовая биржа"	6 000
АО "Евразийский банк"	5 242
АО Исламский Банк Al-Hilal	5 135
АО "Нурбанк"	4 831
BCC Leasing	4 746
ТОО "Astana Motors Finance"	4 162
АО "Казахстанская Иджара Компания"	2 526
ТОО "ТехноЛизинг"	1 933
АО "ForteLeasing" (ФортеЛизинг)	1 612
Банк Фридом финанс Казахстан	1 510
ДО АО "Банк ВТБ (Казахстан)"	962
АО "Лизинг Групп"	718
ТОО "Capital Leasing Group (Капитал Лизинг Групп)"	653
АО «Халык-Лизинг»	602
ТОО "FINLEASING"	493
АО "Шинхан Банк Казахстан"	467
АО «ДБ «Казахстан-Зираат Интернешнл Банк»	217
АО "Capital Bank Kazakhstan"	204
ТОО "ЭКСПЕРТ ЛИЗИНГ"	193
АО "Asia Credit Bank"	170
МФО РИЦ Кызылорда	138
АО «Исламский банк «Заман-Банк»	92
ТОО «ДО АО «Нурбанк»	45
Лизинговая компания «Нур Лизинг»	45
QAZAQ BANKI	15
АО "Tengri Bank" (PNB Bank)	5

1.2. Частичное гарантирование кредитов

Частичное гарантирование по кредитам субъектов частного предпринимательства осуществляется в рамках Государственной программы.

Направления инструмента гарантирования по Государственной программе:

– 1 направление «Поддержка субъектов малого, в том числе микропредпринимательства» ориентировано на субъектов малого, в том числе микропредпринимательства, поддержка осуществляется без отраслевых ограничений;

– 2 направление «Отраслевая поддержка предпринимателей/субъектов индустриально-инновационной деятельности» предусматривает поддержку предпринимателей /субъектов индустриально-инновационной деятельности следующих мер финансовой поддержки:

1) гарантирование по кредитам/договорам финансового лизинга предпринимателей в областных центрах и городах республиканского значения в приоритетных секторах экономики, предпринимателей моно- и малых городов, сельских населенных пунктов и субъектов социального предпринимательства без отраслевых ограничений;

2) гарантирование по кредитам, выданным в рамках обеспечения долгосрочной тенговой ликвидности для решения задачи доступного кредитования в сферах обрабатывающей промышленности и услуг, а также по переработке в агропромышленном комплексе;

– 3 направление «Гарантирование по облигациям, выпущенным субъектами предпринимательства» предусматривает поддержку эмитентов, занятых в приоритетных отраслях экономики, по выпущенным облигациям в пределах суммы гарантии.

На 1 января 2024 года в рамках Государственной программы подписано 58 733 договора гарантии по кредитам на сумму 1 455 083 млн тенге, сумма гарантий составила 689 807 млн тенге. В том числе за 2023 год заключены 7 943 договора гарантий по кредитам на сумму 332 436 млн тенге, сумма гарантий составила 161 294 млн тенге.

Количество проектов по гарантированию в разрезе регионов на 01.01.2024 г., ед.



Сумма кредитов по гарантируемым проектам в разрезе регионов на 01.01.2024 г., млн тенге



На 1 января 2024 года в региональном разрезе наибольшее количество гарантий было выдано предпринимателям Актюбинской области (5 812 проектов), г. Астана (4 471 проект) и Жамбылской области (4 418 проектов).

По сумме кредитов по гарантиям лидируют г. Астана (151 463 млн тенге), г. Алматы (135 073 млн тенге), Актюбинская область (115 236 млн тенге)

В разрезе организационно-правовой формы участников по гарантированию порядка 81% проектов (47 858 проектов) заключены с индивидуальными предпринимателями и 18% проектов (10 774 проекта) – с предприятиями в форме ТОО.

Количество проектов по гарантированию в разрезе организационно-правовых форм участников на 01.01.2024 г., ед.



Сумма кредитов по гарантируемым проектам в разрезе организационно-правовых форм участников на 01.01.2024 г., млн тенге



По сумме кредитов по гарантируемым проектам ведущие позиции занимают проекты, выданные предприятиям в форме ТОО. В отраслевом разрезе гарантируемых проектов по отраслям экономики продолжают ведущие позиции занимать проекты в сфере торговли (23 505 проектов на сумму кредитов 292 341 млн тенге) и обрабатывающей промышленности (8 158 проектов на сумму кредитов 406 978 млн тенге).

Количество кредитов по гарантируемым проектам в разрезе видов экономической деятельности на 01.01.2024 г., ед.



Сумма кредитов по гарантируемым проектам в разрезе видов экономической деятельности на 01.01.2024 г., млн тенге




Вместе с тем за последние 6 лет наименьшая активность участников Программы по гарантированию наблюдается в сфере «Информация и связь».

В разрезе финансовых институтов лидирующие позиции по гарантированию кредитов занимают АО «Народный банк Казахстана» (18 892 проекта на сумму кредитов 364 984 млн тенге), АО «Bereke Bank» (8 514 проектов на сумму кредитов 212 692 млн тенге) и АО «First Heartland Jusan Bank» (2 886 проектов на сумму кредитов 138 325 млн тенге).

Количество проектов по гарантированию в разрезе финансовых институтов на 01.01.2024 г., ед.

АО "Народный Банк Казахстана"	18 892
АО «Bereke Bank» (ранее ДБ АО «Сбербанк»)	8 514
First Heartland Jusan Bank	2 886
АО "ForteBank"	2 053
АО "Евразийский банк"	1 208
АО ДБ "Альфа Банк"	1 102
АО "Нурбанк"	1 020
АО "АТФБанк"	492
АО "Банк Фридом Финанс Казахстан"	457
ДБ АО "Банк ВТБ Казахстан"	416
АО "Bank RBK"	216
АО "Банк Kassa Nova"	196
АО "Казкоммерцбанк"	117
АО "AsiaCredit Bank"	82
АО "Delta Bank"	75
АО «ШинханБанкКазахстан»	53
АО "Capital Bank Kazakhstan"	39
АО " Банк Астана-Финанс"	34
АО "Qazaq Banki"	27
МФО РИЦ Кызылорда	11
АО "Эксимбанк"	10
АО "Казинвестбанк"	9
АО «TengriBank»	9
Исламский Банк AlHilal	7
КАЗАХСТАН-ЗИРААТ ИНТЕРНЭШНЛ БАНК	5
ТОО Center Leasing	1

Сумма кредитов по гарантируемым проектам в разрезе финансовых институтов на 01.01.2024 г., млн тенге



Статистика участия женщин-предпринимателей

В рамках Государственной программы 25 411 проектов женщин-предпринимателей получили гарантии по кредитам на сумму 407 748 млн тенге, сумма гарантий составила 209 487 млн тенге.

Количество договоров гарантирования женщин предпринимателей в региональном разрезе на 01.01.2024 г., ед.



Сумма кредитов по подписанным договорам гарантирования женщин-предпринимателей в региональном разрезе на 01.01.2024 г., млн тенге



В региональном разрезе наибольшее количество гарантий подписано в Актюбинской, Мангистауской и Кызылординской областях. Наибольшая сумма кредитов по подписанным договорам гарантий женщин-предпринимателей зафиксирована в городе Астана, в Актюбинской и Мангистауской областях.


**Количество договоров гарантирования
женщин-предпринимателей в отраслевом разрезе на
01.01.2024 г., ед.**

G-Оптовая и розничная торговля; ремонт автомобилей и мотоциклов	12709
C-Обрабатывающая промышленность	2509
S-Предоставление прочих видов услуг	2218
H-Транспорт и складирование	1946
I-Услуги по проживанию и питанию	1190
L-Операции с недвижимым имуществом	940
A-Сельское, лесное и рыбное хозяйство	858
P-Образование	782
N-Деятельность в области административного и вспомогательного обслуживания	610
Q-Здравоохранение и социальные услуги	557
F-Строительство	415
M-Профессиональная, научная и техническая деятельность	270
R-Искусство, развлечения и отдых	250
J-Информация и связь	116
E-Водоснабжение; сбор, обработка и удаление отходов, деятельность по ликвидации загрязнений	31
B-Горнодобывающая промышленность и разработка карьеров	8
K-Финансовая и страховая деятельность	2

Сумма кредитов по подписанным договорам гарантирования женщин-предпринимателей в отраслевом разрезе на 01.01.2024 г., млн тенге



Количество договоров гарантирования женщин- предпринимателей в разрезе финансовых институтов на 01.01.2024 г., ед.



В отраслевом разрезе женщины в основном получили гарантии в сферах торговли, обрабатывающей промышленности, прочих видов услуг. По сумме кредитного портфеля по подписанным договорам гарантирования женщин преобладают проекты в сферах торговли, обрабатывающей промышленности, транспорта и складирования.

**Сумма кредитов по подписанным договорам
гарантирования женщин-предпринимателей
в разрезе финансовых институтов на 01.01.2024 г.,
млн тенге**

АО "Банк ЦентрКредит"	118 800
АО "Народный Банк Казахстана"	117 278
АО «Bereke Bank» (ранее ДБ АО «Сбербанк»)	50 502
АО "First Heartland Jusan Bank"	35 180
АО "ForteBank"	30 875
АО "Нурбанк"	15 645
АО ДБ "Альфа Банк"	7 856
АО "АТФБанк"	6 614
АО "Евразийский банк"	5 899
ДБ АО "Банк ВТБ Казахстан"	5 512
АО "Банк Фридом Финанс Казахстан"	3 461
АО "Bank RBK"	3 455
АО "Банк Kassa Nova"	1 586
АО "Казкоммерцбанк"	1 535
АО "AsiaCredit Bank"	869
АО «ШинханБанкКазахстан»	703
АО «TengriBank»	432
АО "Qazaq Banki"	399
АО "Delta Bank"	379
АО "Банк "Bank RBK"	171
АО " Банк Астана-Финанс"	154
АО "Шинхан Банк Казахстан"	150
АО "Capital Bank Kazakhstan"	142
АО "Казинвестбанк"	70
МФО РИЦ Кызылорда	66
АО "Эксимбанк"	15

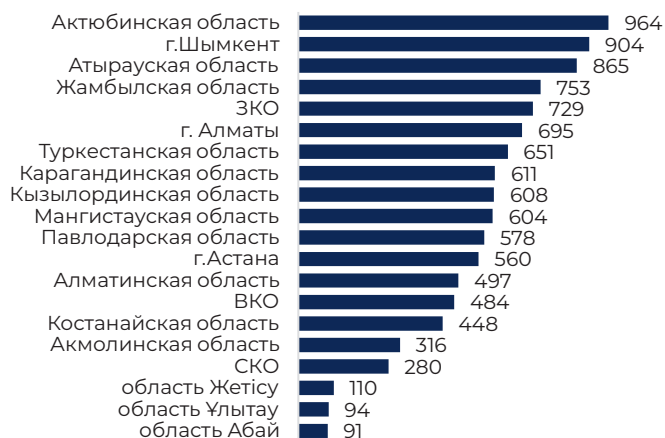
В разрезе финансовых институтов наиболее активные по количеству и сумме предоставленных гарантий женщинам АО «Банк ЦентрКредит», АО «Народный Банк Казахстана», АО «Bereke Bank».

Статистика участия молодых предпринимателей

В рамках Государственной программы гарантии получили 10 842 проекта молодых предпринимателей в возрасте до 35 лет по кредитам на сумму 195 972 млн тенге, сумма гарантий составила 108 591 млн тенге.

В региональном разрезе наибольшее количество договоров гарантий молодым предпринимателям подписано в городе Шымкент, Атырауской и Актюбинской областях. Наибольшая сумма кредитов по подписанным договорам гарантий молодежи зафиксирована в городе Астана, Атырауской и Актюбинской областях.

Количество договоров гарантирования молодых предпринимателей в региональном разрезе на 01.01.2024 г., ед.



Сумма кредитов по подписанным договорам гарантирования молодых предпринимателей в региональном разрезе на 01.01.2024 г., млн тенге



Среди подписанных договоров гарантий молодым предпринимателям наибольшую долю занимают проекты в сфере торговли, транспорта и складирования, в отрасли обрабатывающей промышленности.

Количество договоров гарантирования молодых предпринимателей в отраслевом разрезе на 01.01.2024 г., ед.



**Сумма кредитов по подписанным договорам
гарантирования молодых предпринимателей в
отраслевом разрезе на 01.01.2024 г., млн тенге**

C-Обрабатывающая промышленность	40 378
G-Оптовая и розничная торговля; ремонт автомобилей и мотоциклов	38 355
H-Транспорт и складирование	34 088
P-Образование	14 589
I-Услуги по проживанию и питанию	12 582
L-Операции с недвижимым имуществом	8 857
R-Искусство, развлечения и отдых	7 747
S-Предоставление прочих видов услуг	7 696
Q-Здравоохранение и социальные услуги	7 067
N-Деятельность в области административного и вспомогательного обслуживания	6 988
A-Сельское, лесное и рыбное хозяйство	6 417
F-Строительство	5 416
J-Информация и связь	2 005
M-Профессиональная, научная и техническая деятельность	1 923
E-Водоснабжение; канализационная система, контроль над сбором и распределением отходов	1 341
B-Горнодобывающая промышленность и разработка карьеров	411
D-Снабжение электроэнергией, газом, паром, горячей водой и кондиционированным воздухом	108
T-Деятельность домашних хозяйств, нанимающих домашнюю прислугу и производящих товары и услуги для собственного потребления	5



В разрезе финансовых институтов наибольшее количество договоров гарантирования молодым предпринимателям подписано АО «Банк ЦентрКредит», АО «Народный Банк Казахстана» и АО «Bereke Bank». По сумме кредитного портфеля по подписанным договорам гарантий молодежи лидируют АО «Народный Банк Казахстана», АО «Банк ЦентрКредит» и АО «Bereke Bank».

Количество договоров гарантирования молодых предпринимателей в разрезе финансовых институтов на 01.01.2024 г., ед.

АО "Банк ЦентрКредит"	4320
АО "Народный Банк Казахстана"	3719
АО «Bereke Bank» (ранее ДБ АО «Сбербанк»)	1408
АО "First Heartland Jusan Bank"	427
АО "ForteBank"	263
АО "Банк Фридом Финанс Казахстан"	206
АО "Евразийский банк"	149
АО "Нурбанк"	135
АО "АТФБанк"	84
АО "Банк Kassa Nova"	41
ДБ АО "Банк ВТБ Казахстан"	27
АО "Банк "Bank RBK"	24
АО "Capital Bank Kazakhstan"	10
АО "AsiaCredit Bank "	9
АО " Банк Астана-Финанс"	8
МФО РИЦ Кызылорда	4
АО "Шинхан Банк Казахстан"	4
АО "Delta Bank"	2
ТОО Center Leasing	1
АО "Qazaq Banki"	1

Сумма кредитов по подписанным договорам гарантирования молодых предпринимателей в разрезе финансовых институтов на 01.01.2024 г., млн тенге

АО "Банк ЦентрКредит"	75 005
АО "Народный Банк Казахстана"	51 409
АО «Bereke Bank» (ранее ДБ АО «Сбербанк»)	21 878
АО "First Heartland Jusan Bank"	15 824
АО "ForteBank"	13 308
АО "Нурбанк"	5 034
АО "Евразийский банк"	4 632
АО "Банк Фридом Финанс Казахстан"	2 981
АО "Банк "Bank RBK"	2 138
АО "АТФБанк"	1 350
ДБ АО "Банк ВТБ Казахстан"	789
ТОО Center Leasing	490
АО "Банк Kassa Nova"	391
АО "Шинхан Банк Казахстан"	306
АО "AsiaCredit Bank "	159
АО "Capital Bank Kazakhstan"	110
АО " Банк Астана-Финанс"	53
АО "Qazaq Banki"	50
МФО РИЦ Кызылорда	36
АО "Delta Bank"	30

2. КЛИЕНТСКИЙ СЕРВИС

2.1. Мониторинг услуг по сервисной поддержке ведения бизнеса и обучения топ-менеджмента МСП

В 2023 году клиенты Фонда приняли участие в международной выставке и форуме, организованных Фондом и международными организациями.

Так, 26 сентября 2023 года Фонд оказал содействие в организации Финско-Казахстанского бизнес-форума, проведенного в рамках визита Team Finland в г. Алматы, организовав участие более 33 СЧП, поддержанных в рамках инструментов поддержки Фонда.

В ходе работы Форума проведены ряд B2B-встреч, где казахстанские предприниматели смогли познакомиться с новейшими финскими инновациями и технологиями, установить новые контакты и переговоры с потенциальными партнёрами в области горнодобывающей промышленности, машиностроения, агробизнеса, водоснабжения, переработки отходов и др.

В период 22–25 ноября 2023 года Фонд совместно с Министерством национальной экономики РК организовали участие казахстанских СЧП в Специальной программе ООН для экономик Центральной Азии (СПЕКА) в г. Баку (Азербайджан).

Цель мероприятия - демонстрация экономического потенциала стран-участниц, обсуждение возможностей взаимовыгодного сотрудничества и укрепление региональных экономических связей между государствами.

Всего со стороны Фонда обеспечено участие 44 СЧП (25 очно и 19 заочно), поддержанные Фондом «Даму».

За 2023 год в филиалы региональной сети Фонда «Даму» обратилось 4 532 клиентов, которым было оказано 5 831 услуг.

В 2023 году также продолжено дистанционное обучение в виде видеоплатформы, содержащей в себе курсы обучения для действующих и начинающих предпринимателей с множеством различных выступлений успешных казахстанских и международных предпринимателей, разделенных на блоки по определенным тематикам. За отчетный год на платформе дистанционного обучения Фонда было зарегистрировано 8 761 человек.

Контент веб-платформы содержит 4 блока:

- Бизнес-модель;
- Операционное управление;
- Маркетинг;
- Продажи.

В структуре каждого блока содержатся по 2 видео-урока от нишевых и топ-спикеров.

В каждом выпуске казахстанские и международные спикеры – действующие бизнесмены рассказывают, как они решились открыть свое дело, с какими трудностями сталкиваются ежедневно и как их преодолевают.

Руководители своего бизнеса делятся своим опытом и рекомендациями для тех, кто задумывается начать бизнес или хочет дальше развивать свой бизнес, какие подводные камни нужно учесть, чтобы не прогореть и занять свое место на рынке.

Информация о дистанционном обучении опубликована на корпоративном сайте Фонда «Даму» www.damu.kz в разделе «Хочу обучиться». Также в социальных сетях Фонда периодически публикуются статьи с приглашением предпринимателей принять участие в бесплатном обучении.

В 2023 году Фондом продолжена работа по мониторингу компонента «Предоставление сервисной поддержки ведения действующей предпринимательской деятельности» в рамках программы «Национальный проект по развитию предпринимательства на 2021–2025 годы».

В 2023 году за услугами сервисной поддержки обратились 22 093 СМСП, которые получили 25 853 услуги.

2.2. Создание условий для качественного развития отечественного предпринимательства

Интернет-ресурсы Фонда «Даму»

В 2023 году на корпоративном сайте Фонда был обновлен дизайн сайта, а также создан раздел Damu Analytics, где размещены в открытом доступе аналитические данные по поддержке предпринимателей. Корпоративный портал содержит информацию о мерах государственной поддержки бизнеса, оказываемых Фондом «Даму», а также

аналитическую информацию и актуальную отчетность по программам Фонда

За 2023 год корпоративный сайт достиг следующих результатов: количество просмотров – 2 910 000, количество посетителей – 731 237, количество онлайн-консультаций – 8 310 ед.

С 2019 года работает продуктовый сайт online.damu.kz, предназначенный для получения поддержки услуг в онлайн-формате. После подачи заявки предприниматель самостоятельно может отслеживать ее статус на сайте в личном кабинете, а также получать sms-уведомления по мере продвижения заявки.

Функционирует сайт выставки отечественных производителей [UltyqOnim](http://UltyqOnim.kz). Сайт содержит информацию об условиях проведения выставки, медиагалерею, а также возможность бронирования стенда онлайн.

Call-центр

В 2023 году сотрудниками Call-центра Фонда было проконсультировано 43 302 клиента. С целью оказания консультаций было совершено 3 414 исходящих звонков. По всплывающему окну на корпоративном сайте Фонда было принято 11 786 обращений.

В 2023 году для совершенствования работы Call-центра введено новое голосовое меню IVR – интерактивное голосовое меню — система предварительно записанных голосовых сообщений, выполняющая функцию маршрутизации звонков внутри Call-центра.

После внедрения нового IVR количество непрофильных звонков уменьшилось на 40%. Динамика показывает снижение, тем самым разгружая линию 1408 Фонда.

Кроме того, для повышения навыков операторов Call-центра на постоянной основе проводятся обучающие мероприятия, а также обновляются скрипты по обслуживанию клиентов.

2.3 Содействие развитию предпринимательства

Выставка казахстанских производителей «ULTTYQ ÓNIM» (Департамент маркетинга)

С 2015 года Фондом «Даму» ежегодно проводится выставка казахстанских товаропроизводителей, получивших государственную поддержку «ULTTYQ ÓNIM» (далее – Выставка). Выставка является одним из каналов популяризации среди населения товаров казахстанских производителей и доведения до субъектов частного предпринимательства информации о мерах государственной поддержки, оказываемых АО «НУХ «Байтерек».

Ежегодно увеличивается как количество участников Выставки (с 80 компаний, получивших государственную поддержку в 2015 году, до 475 компаний), так и количество посетителей, составив в 2019 году более 13 000 человек. В 2022 году количество посетителей составило порядка 20 000 человек, в 2023 году количество посетителей составило порядка 22 000 человек.

В рамках Выставки проводятся бесплатные мастер-классы по развитию бизнеса и увеличению продаж, проводятся дегустации, конкурсы, показы мод. Для оказания консультаций по мерам государственной поддержки для потенциальных и действующих субъектов частного предпринимательства организовываются стенды институтов развития.

Участие в выставке для компаний бесплатное, расходы по организации и проведению выставки полностью осуществляется за счет организаторов.

Международное сотрудничество

В 2023 году Фонд продолжил работу по расширению взаимодействия с международными финансовыми институтами и зарубежными организациями. В частности,

- В рамках сотрудничества с Европейским банком реконструкции и развития (ЕБРР) в 2023 году на поддержку и финансирование казахстанского бизнеса было направлено 23 млрд тенге. Фонд выступил инвестором, выкупив облигации ЕБРР на организованном рынке ценных бумаг. Полученные

средства были направлены через банки второго уровня на оказание поддержки МСП в Казахстане. Также Фонд активно взаимодействовал со Всемирным банком, Программой развития ООН в Казахстане, Европейским Инвестиционным Банком, Французским Агентством развития, другими организациями в целях обсуждения вопросов привлечения финансовых средств и реализации программ поддержки МСБ.

- Проведена работа по взаимодействию с международными рейтинговыми агентствами Moody's и Standard & Poor's. 31 октября 2023 года Агентство Moody's Investors Service подтвердило долгосрочные и краткосрочные кредитные рейтинги Фонда по обязательствам в иностранной и национальной валюте на уровне «Baa3/Prime» («Стабильный»). Вслед за повышением странового прогноза, Moody's Investors Service также повысил прогноз Фонда со «Стабильный» на «Позитивный». Изменение прогноза на «Позитивный» является сигналом возможного повышения рейтинга в дальнейшем при сохранении текущей динамики в перспективе. Рейтинг по Национальной шкале подтвержден на уровне «Aa2.kz». При этом 1 ноября 2023 года международное рейтинговое агентство S&P Global Ratings подтвердило долгосрочные и краткосрочные рейтинги Фонда по обязательствам в иностранной и национальной валюте на уровне «BBB-/A-3» соответственно, прогноз «Стабильный». Рейтинг по Национальной шкале подтвержден на уровне «kzAAA».
- Впервые в 2023 году Фонд получил официальную оценку ESG от S&P Global на уровне «22». Оценка проводилась на основе анализа деятельности Фонда в области устойчивого развития. Согласно оценке S&P Global, Фонд занимает 66-й перцентиль в глобальной финансовой отрасли. В частности, Фонд получил 26 баллов по управленческому и экономическому

аспекту (Governance&Economic Dimension), 5 баллов – по экологическому аспекту (Environment Dimension), 27 баллов – по социальному аспекту (Social Dimension). В свою очередь высоко оценены следующие показатели: деловая этика – 55 баллов (Business ethics), управление взаимоотношениями с клиентами – 100 баллов (Customer relationship management).

- В апреле 2023 года Фонд вступил в Ассоциацию Европейских гарантийных организаций Евросоюза, которая является международной некоммерческой организацией, основанной в 1992 году. Данная площадка предоставляет возможность обмениваться передовым опытом, участвовать в значимых мероприятиях и совершенствовать свои механизмы поддержки.
- В декабре 2023 года вступил в число подписантов Green Investment Principles for Belt and Road в Центральной Азии в рамках 28-й Конференции сторон Рамочной конвенции ООН об изменении климата (COP28). Этот клуб зеленых инвестиций объединяет 46 глобальных институтов из 17 стран с общим объемом активов в 42 трлн долларов США.
- Фонд принял участие в 6 официально значимых мероприятиях, таких как ежегодное собрание членов Ассоциации Европейских гарантийных организаций в г. Афины (Греция); программа обмена информацией и опытом в рамках Организации тюркских государств в г. Стамбул (Турция); ежегодное совещание Групп Всемирного банка и Международного валютного фонда в г. Марракеш (Марокко); мероприятие по изучению сети сотрудничества МСП между странами-членами Организации Исламских государств в г. Стамбул (Турция); выставка, посвященная 25-летию Специальной программы ООН для экономик Центральной Азии в г. Баку (Азербайджан); 28-я сессия Конференции сторон Рамочной Конвенции ООН об изменении климата в г. Дубай (ОАЭ).

- Принято участие во внутренних конференциях: мероприятие Центра зеленых финансов МФЦА на тему «Учет ESG-рисков и раскрытие информации в области устойчивого развития в банках», в 4 Модуле «Устойчивое развитие бизнеса и основы ESG для МСБ» в рамках курса «Экологическая и финансовая устойчивость для бизнеса»; 31 октября организована серия вебинаров для предпринимателей в рамках сотрудничества с ЕБРР в гг. Костанай и Талдыкорган на тему «Развиваем бизнес в социальных сетях».



РАЗДЕЛ 5.

НОВЫЕ ИНСТРУМЕНТЫ ПОДДЕРЖКИ МАЛОГО И СРЕДНЕГО ПРЕДПРИНИМАТЕЛЬСТВА

Национальный проект по развитию предпринимательства на 2021–2025 годы

Национальный проект по развитию предпринимательства на 2021–2025 годы, утвержденный Постановлением Правительства Республики Казахстан от 12 октября 2021 года № 728, направлен на стимулирование МСП для поддержания действующих и создания новых постоянных рабочих мест, увеличения уровня производства отечественных предприятий и обеспечения большей доступности финансирования. Поддержка в рамках Программы предоставляется по инструментам субсидирования части ставки вознаграждения и частичного гарантирования по кредитам предпринимателей.

Программа предусматривает несколько направлений поддержки:

Направление «Поддержка микро- и малого предпринимательства» предусматривает оказание предпринимателям мер финансовой поддержки в виде портфельного субсидирования части ставки вознаграждения/наценки на товар, составляющего доход исламского банка, и частичного гарантирования по кредитам/микрокредитам, выданным банками второго уровня, исламскими банками и микрофинансовыми организациями. Участниками направления являются предприниматели/субъекты малого, в том числе микропредпринимательства. Государственная поддержка осуществляется без отраслевых ограничений, за исключением сферы торговли (допускается торговля продуктами питания).

Максимальный лимит на одного заемщика составляет 20 млн тенге.

Субсидирование осуществляется по кредитам/микрокредитам с номинальной ставкой вознаграждения, не превышающей базовую ставку, установленную Национальным Банком РК и увеличенную на 7 процентных пунктов, из которых 14,75% субсидируется государством, а разница оплачивается предпринимателем, по проектам в моно- и малых городах, сельских населенных пунктах, субъектов социального предпринимательства до 15,75% субсидируется государством, а разница оплачивается предпринимателем.

По микрокредитам МФО портфельное субсидирование части ставки вознаграждения и частичное гарантирование осуществляются только с номинальной ставкой вознаграждения не более 28% годовых, из которых 50% от номинальной ставки вознаграждения субсидируется государством.

Срок портфельного субсидирования на инвестиционные цели составляет 3 года, на пополнение оборотных средств – 2 года без права пролонгации срока субсидирования.

Гарантированию подлежат кредиты/микрокредиты с номинальной ставкой вознаграждения, не превышающей базовую ставку, установленную Национальным Банком РК и увеличенную на 7 процентных пунктов.

По инструменту гарантирования размер портфельной частичной гарантии составляет не более 85% от суммы кредита/микрокредита, а срок не гарантии не более срока кредита/микрокредита.

Направление «Поддержка предпринимателей/ субъектов индустриально-инновационной деятельности»

- рассматриваются проекты в приоритетных отраслях экономики.

Участниками направления являются предприниматели/ субъекты индустриально-инновационной деятельности, реализующие и (или) планирующие реализовать собственные и эффективные проекты в приоритетных секторах экономики, по перечню согласно приложению к правилам субсидирования и гарантирования, без учета места регистрации предпринимателя. При этом, без отраслевых ограничений, но с учетом места реализации и места регистрации предпринимателя, рассматриваются проекты, реализуемые в населенных пунктах, в том числе в моно- и малых городах, сельских населенных пунктах, кроме городов республиканского значения/областных центров. Вместе с тем проекты субъектов социального предпринимательства осуществляются без отраслевых ограничений и учета места регистрации и реализации проекта.

Сумма кредита/лизинга/финансирования, по которому осуществляется субсидирование части ставки вознаграждения/наценки на товар/части арендного платежа, не более 3 млрд тенге для одного предпринимателя в соответствии с перечнем приоритетных секторов экономики.

Порог субсидируемой части ставки вознаграждения: базовая ставка Национального Банка РК и увеличенная на 5 процентных пунктов, из которых 12,75% субсидируется государством, а разница оплачивается предпринимателем, по проектам в моно- и малых городах, сельских населенных пунктах, субъектов социального предпринимательства до 13,75% субсидируется государством, а разница оплачивается предпринимателем.

Срок субсидирования по инвестициям - до 5 лет, на пополнение оборотных средств - до 3 лет.

Гарантированию в рамках данного направления подлежат кредиты/лизинг с номинальной ставкой вознаграждения, не превышающей базовую ставку, установленную Национальным Банком РК и увеличенную на 5 процентных пунктов.

По инструменту гарантирования сумма кредита/лизинга по проектам составляет не более 1 млрд тенге для действующих предпринимателей и не более 360 млн тенге для начинающих предпринимателей.

Размер гарантии не может превышать:



Срок предоставляемой гарантии – не более срока кредита

Направление «Региональное финансирование субъектов малого частного и среднего частного предпринимательства» (включено в 2022 году)

для финансирования субъектов малого и среднего предпринимательства субсидирование осуществляется в социально уязвимых регионах или в период ввода чрезвычайного положения/чрезвычайной ситуации, или иных случаях по письменному согласованию местным исполнительным органом с уполномоченным органом по предпринимательству.

Сумма субсидируемого кредита не может превышать 500 млн тенге для одного субъекта малого и среднего предпринимательства. Максимальный лимит финансирования для МФО на одного субъекта малого и среднего предпринимательства не более 8 000 (восемь тысяч) МРП.

Субсидирование осуществляется по кредитам/микрокредитам с номинальной ставкой вознаграждения не более 8,5%, из которых разница оплачивается субъектом малого и среднего предпринимательства согласно письменному соглашению между финансовым агентством и местным исполнительным органом. При этом ставка вознаграждения, оплачиваемая СМСП, должна быть не менее 1% годовых.

Срок субсидирования составляет 5 (пять) лет, на пополнение оборотных средств составляет 3 (три) года без права пролонгации срока субсидирования.

За 2023 год в рамках Национального проекта Фондом поддержано:

- по инструменту субсидирования 7 841 проектов субъектов ММСП на сумму кредитного портфеля 761,5 млрд тенге, сумма выплаченных субсидий составила 170,9 млрд тенге. Отдельно, в рамках портфельного субсидирования, поддержано 4 325 проектов на сумму кредитов 39,5 млрд тенге, выплачено 21,2 млрд тенге;
- по инструменту гарантирования 4 052 проекта на сумму кредитного портфеля 298,6 млрд тенге, сумма гарантии составила 132,6 млрд тенге. Отдельно, в рамках портфельного гарантирования, поддержано 3 891 проектов на сумму кредитного портфеля 33,8 млрд тенге, сумма гарантии составила 28,7 млрд тенге.

Экономика простых вещей (ДС и ДГ)

Постановлением Правительства РК от 11.12.2018г. № 820 утвержден механизм кредитования приоритетных проектов в рамках обеспечения долгосрочной тенговой ликвидности для решения задачи доступного кредитования (далее – Механизм).

В рамках Механизма осуществляется поддержка субъектов частного предпринимательства посредством субсидирования ставки вознаграждения и частичного гарантирования. С конца 2021 года Механизм включен в Национальный проект по развитию предпринимательства на 2021–2025 годы.

Целевое назначение предоставленных средств - кредитование предпринимателей, осуществляющих деятельность в обрабатывающей промышленности и услугах и по переработке в агропромышленном комплексе, на цели инвестирования и пополнения оборотных средств. Допускается пополнение оборотных средств на возобновляемой основе.

Максимальная сумма по кредиту/лизингу, по которому осуществляется субсидирование части ставки вознаграждения, не ограничена.

Субсидирование проектов, реализуемых в рамках перечня отраслей экономики по переработке в агропромышленном комплексе и обрабатывающей промышленности осуществляется по кредитам/лизинговым сделкам с номинальной ставкой вознаграждения, не превышающей базовую ставку, установленную Национальным Банком РК и увеличенную на 4,5 процентных пункта, из которых 12,25% субсидируется государством, а разницу оплачивает предприниматель.

Субсидирование проектов, реализуемых в рамках перечня отраслей экономики по горнодобывающей промышленности и услугам, осуществляется по кредитам/лизинговым сделкам с номинальной ставкой вознаграждения, не превышающей базовую ставку, установленную Национальным Банком Республики Казахстан и увеличенную на 4,5 процентных пункта, из которых 10,25% субсидируется государством, а разницу оплачивает предприниматель.

Срок субсидирования на инвестиции – до 5 лет, на пополнение оборотных средств – до 3 лет.

По инструменту гарантирования размер гарантии в рамках одного проекта заемщика не может превышать 50% от суммы кредита до 1 млрд. тенге включительно.

Гарантированию подлежат кредиты с номинальной ставкой вознаграждения - базовой ставки Национального Банка РК, увеличенной на 4,5 процентных пункта. Срок предоставляемой гарантии – не более срока кредита.

За 2023 год в рамках Механизма Фондом поддержано:

- по инструменту субсидирования поддержано 151 проектов на сумму кредитного портфеля 202,5 млрд тенге, сумма выплаченных субсидий составила 73,7 млрд тенге;
- по инструменту гарантирования поддержано 14 проектов на сумму кредитного портфеля 5,8 млрд тенге, сумма гарантии составила 2,6 млрд тенге.

В 2023 году по инструментам субсидирования и гарантирования все изменения были направлены на стимулирование МСП для поддержания действующих и создания новых постоянных рабочих мест, увеличение уровня производства отечественных предприятий и обеспечение большей доступности финансирования. В частности:

✓ в рамках Национального проекта по развитию предпринимательства на 2021-2025 годы

1. предусмотрена мера поддержки субъектам социального предпринимательства в рамках инструментов субсидирования и гарантирования.

2. предусмотрен договор присоединения наряду с подписанием трехстороннего договора субсидирования по каждому траншу (субсидирование будет осуществляться на основании графика платежей);

3. предусмотрены исламские ценные бумаги с субсидируемой ставкой купонного вознаграждения;

4. установлена максимальная сумма кредита/лизинга на пополнение оборотных средств в рамках Экономики простых вещей по инструменту субсидирования не более 5 млрд тенге;

5. пересмотрено субсидирование ставки вознаграждения в рамках Экономики простых вещей и Национального проекта (переход к фиксированному размеру субсидирования ставки вознаграждения);

6. пересмотрены условия встречных обязательств предпринимателей в рамках Национального проекта по инструментам субсидирования и гарантирования;

7. установлены требования к участникам-лизинговым компаниям в рамках Национального проекта;

8. дополнены приоритетные сектора экономики в обрабатывающей промышленности в рамках Экономики простых вещей (116 ОКЭД) с исключением товара на выходе по инструментам субсидирования и гарантирования;

9. увеличен срок субсидирования кредитов по наиболее ключевым (приоритетным) секторам экономики (20 ОКЭД) до 7 лет в рамках Экономики простых вещей;

10. определены критерии отбора проектов (срок окупаемости, чистая прибыль, внутренняя норма доходности, денежные потоки) по сумме кредита на инвестиционные цели свыше 10 млрд тенге в рамках Экономики простых вещей по инструменту субсидирования;

11. предусмотрено субсидирование по проектам строительства и (или) реконструкция и оснащение оборудованием новых гостиниц категории «3», «4» и «5» звезд, реализуемых в областных центрах в рамках Экономики простых вещей;

12. установлена дифференцированная ставка вознаграждения в зависимости от приоритетности отраслей экономики в рамках Экономики простых вещей;

13. предусмотрено субсидирование по проектам строительства, расширения торговых центров, торговых объектов современного формата и многофункциональных комплексов в торговой деятельности в рамках Национального проекта;

14. увеличен срок по выплате требования по гарантиям с 10 до 20 рабочих дней;

15. предусмотрен мониторинг проектов банками второго уровня/микрофинансовыми организациями в соответствии с соглашением о портфельном субсидировании;

16. предусмотрены требования к участникам-лизинговым компаниям в рамках Национального проекта.

Программа финансирования субъектов малого и среднего предпринимательства на принципах исламского финансирования

Одной из форм поддержки является льготное кредитование предпринимателей через банки второго уровня, микрофинансовые организации и лизинговые компании, являющимися Партнерами Фонда, которые кредитуют предпринимателей на льготных условиях и на конкретные цели в соответствии с требованиями программ обусловленного размещения средств.

В марте 2021 года запущена новая программа обусловленного размещения средств в БВУ/МФО для последующего финансирования СМСП в рамках проекта ПРООН-ГЭФ «Снижение рисков инвестирования в возобновляемые источники энергии (ВИЭ)». Программа реализована из средств, привлеченных в 2020 году посредством выпуска «зеленых» облигаций Фонда «Даму» при участии ПРООН. В рамках программы предусмотрена финансовая поддержка новых и/или существующих «зеленых» проектов СМСП, включая, но не ограничиваясь такими, как: возобновляемые источники энергии, эффективность использования электроэнергии, предотвращение загрязнения и контроль, экологически устойчивое управление живыми природными ресурсами и землепользованием, сохранение земного и водного биоразнообразия, экологически чистый транспорт, устойчивое управление водными ресурсами и сточными водами, адаптация к изменению климата, экологически эффективные и/или адаптированные продукты безотходной экономики, производственные технологии и процессы, «зеленые» здания, отвечающие региональным, национальным или международно признанным стандартам или сертификациям.

Вместе с тем, в течение года Фонд переориентировал некоторые продукты обусловленного размещения средств: - в рамках программ из средств Национального Фонда Республики Казахстан (НФ 1, 2, 3 транши):

а) увеличен максимальный лимит финансирования на одного СМСП с 1850 млн тенге до 3600 млн тенге, увеличен лимит финансирования для начинающих СМСП с 20 млн тенге до 60 млн тенге, расширен перечень отраслей пищевой промышленности, по которым предусмотрено финансирование без ограничения по сумме (внесены на основании изменений постановления Правительства от 21.09.2021 года);

б) предусмотрен запрет на предоставление Банком займа конечному заемщику на цель пополнения оборотных средств в части оплаты налоговых обязательств, пенсионных и социальных отчислений в бюджет.

- по продукту Фонда «Даму-Лизинг» (далее – Программа для ЛК):

а) расширен перечень целей кредита и предметов лизинга - в перечень включены здания, сооружения, машины, земельные участки и дополнены виды транспортных средств: ж/д и авиатранспорт. Кроме того, установлена минимальная сумма транша и запрет на приобретение автомобилей «люкс» класса. Внедрена

вариативная модель ценообразования в рамках Программы для ЛК;

б) стало возможным предоставление в залог Фонду имущественных прав (требований) к лизинговому портфелю помимо предметов лизинга и других ликвидных залогов;

- по продукту «Даму-Микро» (далее – Программа для МФО) установлена минимальная сумма транша и запрет на приобретение автомобилей «люкс» класса, с целью соблюдения требований Предпринимательского кодекса РК. Внедрена вариативная модель ценообразования в рамках Программы для МФО.

В 2022 году Фондом возобновлено финансирование факторинговых сделок СМСП.

В программе регионального финансирования СМСП (Точечные региональные программы) включен инструмент факторинга, теперь на льготных условиях можно финансировать факторинговые сделки: срок займа не более 36 месяцев, при кредитовании через МФО по факторингу сумма займа увеличена до 20 000 МРП (в исключительных случаях по решению уполномоченного органа Фонда «Даму»), партнерами по факторингу также могут быть лизинговые компании. В конце 2022 и 2023 годов размещены в рамках программы средства в размере 2 млрд тенге в АО «Банк ЦентрКредит», и в течение 2023 года за счет данных средств поддержано 38 СМСП на общую сумму 4,1 млрд тенге.

Также внесены изменения в отдельную программу «Даму-Факторинг», предусматривающие участие микрофинансовых организаций/лизинговых компаний в лице Партнеров, увеличена максимальная сумма займа для СМСП до 500 млн тенге через БВУ/ЛК, до 20 000 МРП через МФО, пересмотрены ставки вознаграждения по займам СМСП через МФО/ЛК с регрессом – ставка размещения на Партнера, увеличенная на не более 12% годовых, без регресса – ставка размещения на Партнера, увеличенная на не более 13% годовых. В конце 2022 года по данной программе размещены средства в размере 1 млрд тенге в ТОО «МФО «КМФ (КМФ)», за счет данных средств в 2023 году поддержано 16 СМСП на общую сумму 1,9 млрд тенге.

В 2021 году Фонд осуществил привлечение средств посредством выпуска социальных облигаций объемом 1 млрд тенге. Привлеченные средства ориентированы для реализации социальных задач: финансирование микро-, малого и среднего частного предпринимательства через БВУ/МФО и/или РК в условиях пандемии COVID-19 с возможностью сохранения и/или создания рабочих

мест, осуществляющих деятельность по перечню видов деятельности согласно Приложению 1 к Постановлению Правительства Республики Казахстан от 20 апреля 2020 года № 224. Средства софинансированы с собственными средствами Фонда в соотношении 1:2. Общий пул средств в размере 3 млрд тенге был размещен в конце 2021 года в АО «Bank RBK», за счет данных средств в течение 2023 года поддержано 15 СМСП (53 займа) на общую сумму 4,1 млрд тенге.

Программа финансирования субъектов малого и среднего предпринимательства на принципах исламского финансирования

Одним из стратегических направлений деятельности Фонда «Даму» является реализация продукта, ориентированного на финансирование СМСП, в соответствии с принципами и нормами исламского финансирования.

В рамках исполнения данной стратегической задачи в 2020 году Фонд «Даму» запустил за счет собственных средств программу на принципах исламского финансирования.

Финансовую поддержку получают СМСП, осуществляющие деятельность и реализующие проекты в соответствии с Шариатом, и соответствующие требованиям программы Фонда. Средства до СМСП доводятся через исламские банки второго уровня и лизинговые компании.

Шариат запрещает предоставлять заем под ссудный процент или любое вознаграждение от заемщика. Шариат запрещает расточительство. Деньги при исламском финансировании могут использоваться только как мера стоимости товара, но не как сам товар. Шариат разрешает продажу какого-либо товара или актива с рассрочкой платежа и добавлением наценки на товар. При исламском финансировании деньги используются для купли-продажи реальных активов. В практике партнеров Фонда «Даму» в основном используются два инструмента финансирования: мурабаха и иджара. При мурабахе заемщик получает в конечном итоге денежные средства, а иджара – аналог традиционного лизинга.

Другое отличие исламских кредитных организаций от обычных – запрещено пользоваться бедственным положением должника для получения дополнительных благ. Коран советует дать отсрочку, пока положение человека, взявшего займы, не улучшится, поощряет прощение долгов. Поэтому организации не накладывают на клиента санкции, штрафы, пени, взыскания. Тех,

кто просрочил выплату по рассрочке или ипотечному кредитованию, не будут беспокоить коллекторы и суды, при этом пеня за просрочку платежа направляется на благотворительность. Именно такое мягкое отношение и привлекает людей, стимулируя их брать займы у исламских финансовых организаций.

Партнерами по Программе являются АО «Исламский Банк «Al Hilal» и АО «Казахстанская Иджара Компания», которыми с начала реализации программы Фондом размещены средства в размере 16,4 млрд тенге. В течение 2023 года за счет данных средств поддержано 20 СМСП на общую сумму 6,1 млрд тенге.

За 2023 год в целом по всем продуктам в рамках программ обусловленного размещения Фондом поддержано 3330 проектов на сумму кредитов 198 млрд тенге.

В 2023 году Фонд продолжил реализацию продукта «Региональное финансирование субъектов малого и среднего частного предпринимательства» (далее – Программа), в рамках которой финансируются СМСП определенной области/города. Суть Программы заключается в совместном выделении акиматами (далее – МИО) и Фондом средств на финансирование предпринимателей.

В 2023 году в рамках Программы на условиях софинансирования привлечены средства от МИО г. Алматы, г. Астана, г. Шымкент, области Абай, Актюбинской, Восточно-Казахстанской, Карагандинской, Костанайской областей в размере 3 850 млрд тенге. При этом средства в размере 400 млн тенге, привлеченные от МИО г. Шымкент, были возвращены.

Развитие информационных технологий в Фонде

В 2023 году в рамках цифровизации государственных услуг IT-подразделением Фонда осуществлены следующие мероприятия:

1. Разработано и внедрено мобильное приложение «OnlineDamu». Через данное приложение предприниматели могут подавать заявки для получения мер государственной поддержки, получать уведомление о статусе заявки, электронно подписывать документы. Процесс стал более прозрачным и уменьшен срок по получению господдержки.

2. Внедрен сервис по подписанию электронных заявлений (согласий) юридических лиц и ИП в

системе Doculite для получения данных от Комитета государственных доходов Министерства Финансов Республики Казахстан. Через созданный сервис планируется получить не менее 80 тысяч электронных согласий в 2024 году.

3. Созданы витрины и дашборды для структурных подразделений Фонда. Использование дашбордов увеличивает прозрачность и доступность качественных данных, позволяет осуществлять комплексное управление данными Фонда и открывает доступ к данным для оперативного принятия решений.



ГЛОССАРИЙ

1. Предприниматель - субъект малого и (или) среднего предпринимательства, осуществляющий свою деятельность в соответствии с Предпринимательским кодексом Республики Казахстан
2. МСБ - малый и средний бизнес
3. МСП - малое и среднее предпринимательство
4. СМСП - субъекты малого и среднего предпринимательства
5. ММСП - микро-, малое и среднее предпринимательство
6. БВУ - банк второго уровня
7. МИО - местные исполнительные органы
8. НБ РК - Национальный банк Республики Казахстан
9. КПН - корпоративный подоходный налог
10. ВДС - валовая добавленная стоимость
11. ВРП - валовый региональный продукт
12. ВВП - валовой внутренний продукт
13. МФО - микрофинансовые организации
14. ЛК - лизинговые компании
15. ЦОП - Центр обслуживания
16. ГП - государственная программа
17. ДКБ - Дорожная карта бизнеса
18. Договор субсидирования - трехстороннее письменное соглашение, заключаемое между финансовым агентством, банком/лизинговой компанией и предпринимателем, по условиям которого финансовое агентство частично субсидирует ставку вознаграждения по кредиту/ лизингу предпринимателя, выданному банком/лизинговой компанией по форме, утверждаемой уполномоченным органом по предпринимательству
19. Гарантирование - форма государственной поддержки предпринимателей, используемая в виде предоставления частичной гарантии в качестве обеспечения исполнения обязательств по кредиту предпринимателя, на условиях Программы и в соответствии с договором гарантии
20. Программа обусловленного размещения средств (ПОР) - один из инструментов реализации государственной политики по финансовой поддержке субъектов малого и среднего предпринимательства в Республике Казахстан. Она реализуется путем предоставления фондом банкам второго уровня финансовых ресурсов (фондирования) на определенных (целевых и ограничительных) условиях для последующего кредитования субъектов МСП. При этом одним из основных принципов работы с банками-партнерами является политика невмешательства в их внутренние процедуры и кредитный процесс со стороны Фонда, а также их полная ответственность за риски принятых решений.